



AYUNTAMIENTO DE GELVES
EJERCICIO 2017
ESTADO DE LIQUIDACIÓN DEL PRESUPUESTO

Página: 1

I. LIQUIDACIÓN DEL PRESUPUESTO DE GASTOS

Aplicación Presupuestaria	Descripción	Creditos Presupuestarios			Gastos Comprometid. (4)	Obligaciones Reconocidas Netas (5)	Pagos (6)	Obligaciones Pendiente de Pago a 31/12 (7 = 5 - 6)	Remanente de Crédito (8 = 3 - 5)
		Iniciales (1)	Modificac. (2)	Definitivos (3 = 1 + 2)					
.011.31003	Deuda Pública INTERESES PRESTAMO INVERSIONES	15.590,00	0,00	15.590,00	11.979,66	11.979,66	11.979,66	0,00	3.610,34
.011.31004	Deuda Pública INTERESES DEUDA PUBLICA. OPERACION TESORERIA.	1.500,00	0,00	1.500,00	0,00	0,00	0,00	0,00	1.500,00
.011.31005	Deuda Pública INTERESES PRESTAMO INVERSIONES	19.250,00	0,00	19.250,00	20.023,61	20.023,61	20.023,61	0,00	-773,61
.011.31006	Deuda Pública INTERESES PRÉSTAMO PAGO A PROVEEDORES	20.050,00	0,00	20.050,00	7.526,24	7.526,24	7.526,24	0,00	12.523,76
.011.91109	Deuda Pública Devolución anticipo reintegrable OPAEF 2.013	37.468,00	0,00	37.468,00	0,00	0,00	0,00	0,00	37.468,00
.011.91110	Deuda Pública Devolución anticipo reintegrable OPAEF 2.014	55.622,00	0,00	55.622,00	0,00	0,00	0,00	0,00	55.622,00
.011.91111	Deuda Pública Devolución anticipo reintegrable OPAEF 2.015	239.943,00	0,00	239.943,00	0,00	0,00	0,00	0,00	239.943,00
.011.91112	Deuda Pública Devolución anticipo reintegrable OPAEF 2.016. Conv. Fracc. AEAT	71.398,00	0,00	71.398,00	0,00	0,00	0,00	0,00	71.398,00
.011.91113	Deuda Pública Devolución 2º anticipo reintegrable OPAEF 2.016. Inversiones.	26.500,00	0,00	26.500,00	0,00	0,00	0,00	0,00	26.500,00
.011.91303	Deuda Pública AMORTIZACION PTMOS. L/P. PRESTAMO INVERSIONES.	78.215,00	0,00	78.215,00	77.292,22	77.292,22	58.371,21	18.921,01	922,78
.011.91304	Deuda Pública AMORTIZACIÓN DE PRÉSTAMOS A LARGO PLAZO.	133.334,00	0,00	133.334,00	133.333,34	133.333,34	133.333,34	0,00	0,66
.011.91309	Deuda Pública DEVOLUCION ANTICIPO REINTEGRABLE OPAEF 2013	0,00	0,00	0,00	37.467,00	37.467,00	37.467,00	0,00	-37.467,00
.011.91310	Deuda Pública Devolución anticipo reintegrable OPAEF 1_2014 -Res.Diputac.	0,00	0,00	0,00	55.621,72	55.621,72	55.621,72	0,00	-55.621,72
.011.91311	Deuda Pública Devolución anticipo reintegrable OPAEF 2015 -Res.Dip.4280/15	0,00	0,00	0,00	239.942,12	239.942,12	239.942,12	0,00	-239.942,12
.011.91313	Deuda Pública Anticipo RPD 5892/16 F.E.A.R. 2ª FASE LÍNEA 2	0,00	0,00	0,00	26.500,09	26.500,09	26.500,09	0,00	-26.500,09



AYUNTAMIENTO DE GELVES
EJERCICIO 2017
ESTADO DE LIQUIDACIÓN DEL PRESUPUESTO

Página: 2

I. LIQUIDACIÓN DEL PRESUPUESTO DE GASTOS

Aplicación Presupuestaria	Descripción	Creditos Presupuestarios			Gastos Comprometid. (4)	Obligaciones Reconocidas Netas (5)	Pagos (6)	Obligaciones Pendiente de Pago a 31/12 (7 = 5 - 6)	Remanente de Crédito (8 = 3 - 5)
		Iniciales (1)	Modificac. (2)	Definitivos (3 = 1 + 2)					
.011.91314	Deuda Pública Anticipo F.E.A.R. RPD 4567/16 Línea 3.3	0,00	0,00	0,00	71.397,15	71.397,15	71.397,15	0,00	-71.397,15
.011.91330	Deuda Pública Amortización de préstamos a largo plazo de Entes de fuera del	92.470,00	0,00	92.470,00	92.469,88	92.469,88	92.469,88	0,00	0,12
.132.120	Seguridad y Orden Público Retribuciones básicas	6.547,00	0,00	6.547,00	6.546,10	6.546,10	6.546,10	0,00	0,90
.132.12003	Seguridad y Orden Público Sueldos del Grupo C1	141.172,00	0,00	141.172,00	148.453,68	148.453,68	148.453,68	0,00	-7.281,68
.132.12006	Seguridad y Orden Público Trienios	20.900,00	0,00	20.900,00	20.766,57	20.766,57	20.766,57	0,00	133,43
.132.12100	Seguridad y Orden Público Complemento de destino	101.940,00	-1.050,00	100.890,00	68.685,82	68.685,82	68.685,82	0,00	32.204,18
.132.12101	Seguridad y Orden Público Complemento específico	153.215,00	-18.695,00	134.520,00	103.236,78	103.236,78	103.236,78	0,00	31.283,22
.132.150	Seguridad y Orden Público Productividad	25.675,00	0,00	25.675,00	51.420,37	51.420,37	51.420,37	0,00	-25.745,37
.132.151	Seguridad y Orden Público Gratificaciones	140.000,00	0,00	140.000,00	129.973,35	129.973,35	129.973,35	0,00	10.026,65
.132.16000	Seguridad y Orden Público Seguridad Social	168.530,00	0,00	168.530,00	132.892,62	132.892,62	132.892,62	0,00	35.637,38
.132.204	Seguridad y Orden Público Arrendamientos de material de transporte	10.835,00	-5.900,00	4.935,00	6.921,05	6.921,05	6.921,05	0,00	-1.986,05
.132.212	Seguridad y Orden Público Edificios y otras construcciones	100,00	0,00	100,00	32,44	32,44	32,44	0,00	67,56
.132.213	Seguridad y Orden Público Maquinaria, instalaciones técnicas y utillaje	100,00	0,00	100,00	24,75	24,75	24,75	0,00	75,25
.132.214	Seguridad y Orden Público Elementos de transporte	1.861,00	1.050,00	2.911,00	4.236,17	4.236,17	1.933,83	2.302,34	-1.325,17
.132.22000	Seguridad y Orden Público Ordinario no inventariable	650,00	0,00	650,00	290,40	290,40	290,40	0,00	359,60



AYUNTAMIENTO DE GELVES
EJERCICIO 2017
ESTADO DE LIQUIDACIÓN DEL PRESUPUESTO

Página: 3

I. LIQUIDACIÓN DEL PRESUPUESTO DE GASTOS

Aplicación Presupuestaria	Descripción	Creditos Presupuestarios			Gastos Comprometid. (4)	Obligaciones Reconocidas Netas (5)	Pagos (6)	Obligaciones Pendiente de Pago a 31/12 (7 = 5 - 6)	Remanente de Crédito (8 = 3 - 5)
		Iniciales (1)	Modificac. (2)	Definitivos (3 = 1 + 2)					
.132.22002	Seguridad y Orden Público Material informático no inventariable	200,00	0,00	200,00	10,92	10,92	10,92	0,00	189,08
.132.22100	Seguridad y Orden Público Energía eléctrica	800,00	-3.000,00	-2.200,00	0,00	0,00	0,00	0,00	-2.200,00
.132.22103	Seguridad y Orden Público Combustibles y carburantes	2.800,00	0,00	2.800,00	2.868,00	2.868,00	2.593,00	275,00	-68,00
.132.22104	Seguridad y Orden Público Vestuario	6.000,00	-2.900,00	3.100,00	6.291,48	6.291,48	6.291,48	0,00	-3.191,48
.132.22199	Seguridad y Orden Público Otros suministros	350,00	0,00	350,00	333,75	333,75	284,48	49,27	16,25
.132.22200	Seguridad y Orden Público Servicio de telecomunicaciones	3.600,00	0,00	3.600,00	3.055,98	3.055,98	2.361,22	694,76	544,02
.132.224	Seguridad y Orden Público Primas de seguros	700,00	0,00	700,00	1.087,41	1.087,41	1.087,41	0,00	-387,41
.132.22699	Seguridad y Orden Público Otros gastos diversos	250,00	0,00	250,00	0,00	0,00	0,00	0,00	250,00
.132.22700	Seguridad y Orden Público Limpieza y aseo	2.750,00	0,00	2.750,00	2.737,20	2.737,20	2.281,00	456,20	12,80
.132.22799	Seguridad y Orden Público Otros trabajos realizados por otras empresas y profesionales	750,00	0,00	750,00	0,00	0,00	0,00	0,00	750,00
.132.623	Seguridad y Orden Público Maquinaria, instalaciones técnicas y utillaje	0,00	12.745,71	12.745,71	0,00	0,00	0,00	0,00	12.745,71
.132.624	Seguridad y Orden Público Elementos de transporte	0,00	18.000,00	18.000,00	15.529,76	15.529,76	5.053,02	10.476,74	2.470,24
.133.22100	Ordenación del tráfico y del estacionamiento Energía eléctrica	750,00	8.256,00	9.006,00	3.368,27	3.368,27	2.798,06	570,21	5.637,73
.133.22199	Ordenación del tráfico y del estacionamiento Otros suministros	800,00	800,00	1.600,00	1.149,49	1.149,49	1.149,49	0,00	450,51
.133.22799	Ordenación del tráfico y del estacionamiento Otros trabajos realizados por otras empresas y profesionales	2.385,00	0,00	2.385,00	1.372,68	1.372,68	1.372,68	0,00	1.012,32



AYUNTAMIENTO DE GELVES
EJERCICIO 2017
ESTADO DE LIQUIDACIÓN DEL PRESUPUESTO

Página: 4

I. LIQUIDACIÓN DEL PRESUPUESTO DE GASTOS

Aplicación Presupuestaria	Descripción	Creditos Presupuestarios			Gastos Comprometid. (4)	Obligaciones Reconocidas Netas (5)	Pagos (6)	Obligaciones Pendiente de Pago a 31/12 (7 = 5 - 6)	Remanente de Crédito (8 = 3 - 5)
		Iniciales (1)	Modificac. (2)	Definitivos (3 = 1 + 2)					
.151.12001	Urbanismo: planeamiento, gestión, ejecución y disciplina urbanística Sueldos del Grupo A2	13.166,00	-8.276,00	4.890,00	2.506,64	2.506,64	2.506,64	0,00	2.383,36
.151.12006	Urbanismo: planeamiento, gestión, ejecución y disciplina urbanística Trienios	3.342,00	-2.500,00	842,00	509,14	509,14	509,14	0,00	332,86
.151.12100	Urbanismo: planeamiento, gestión, ejecución y disciplina urbanística Complemento de destino	8.325,00	-7.000,00	1.325,00	1.219,01	1.219,01	1.219,01	0,00	105,99
.151.12101	Urbanismo: planeamiento, gestión, ejecución y disciplina urbanística Complemento específico	10.915,00	-9.000,00	1.915,00	1.598,15	1.598,15	1.598,15	0,00	316,85
.151.131	Urbanismo: planeamiento, gestión, ejecución y disciplina urbanística Laboral temporal	2.942,00	0,00	2.942,00	109.567,54	109.567,54	109.567,54	0,00	-106.625,54
.151.13100	Urbanismo: planeamiento, gestión, ejecución y disciplina urbanística Laboral temporal	102.632,00	0,00	102.632,00	0,00	0,00	0,00	0,00	102.632,00
.151.150	Urbanismo: planeamiento, gestión, ejecución y disciplina urbanística Productividad	21.725,00	0,00	21.725,00	18.504,95	18.504,95	18.504,95	0,00	3.220,05
.151.151	Urbanismo: planeamiento, gestión, ejecución y disciplina urbanística Gratificaciones	750,00	0,00	750,00	286,08	286,08	286,08	0,00	463,92
.151.16000	Urbanismo: planeamiento, gestión, ejecución y disciplina urbanística Seguridad Social	47.740,00	-7.000,00	40.740,00	41.229,01	41.229,01	41.229,01	0,00	-489,01
.151.213	Urbanismo: planeamiento, gestión, ejecución y disciplina urbanística Maquinaria, instalaciones técnicas y utillaje	100,00	0,00	100,00	0,00	0,00	0,00	0,00	100,00
.151.214	Urbanismo: planeamiento, gestión, ejecución y disciplina urbanística Elementos de transporte	100,00	0,00	100,00	0,00	0,00	0,00	0,00	100,00
.151.22000	Urbanismo: planeamiento, gestión, ejecución y disciplina urbanística Ordinario no inventariable	0,00	5.520,00	5.520,00	436,81	436,81	436,81	0,00	5.083,19
.151.22001	Urbanismo: planeamiento, gestión, ejecución y disciplina urbanística Prensa, revistas, libros y otras publicaciones	100,00	0,00	100,00	0,00	0,00	0,00	0,00	100,00
.151.22706	Urbanismo: planeamiento, gestión, ejecución y disciplina urbanística Estudios y trabajos técnicos	100,00	0,00	100,00	0,00	0,00	0,00	0,00	100,00
.151.609	Urbanismo: planeamiento, gestión, ejecución y disciplina urbanística Otras inversiones nuevas en infraestructuras y bienes destinados al	0,00	1.888.812,39	1.888.812,39	0,00	0,00	0,00	0,00	1.888.812,39



AYUNTAMIENTO DE GELVES
EJERCICIO 2017
ESTADO DE LIQUIDACIÓN DEL PRESUPUESTO

Página: 5

I. LIQUIDACIÓN DEL PRESUPUESTO DE GASTOS

Aplicación Presupuestaria	Descripción	Creditos Presupuestarios			Gastos Comprometid. (4)	Obligaciones Reconocidas Netas (5)	Pagos (6)	Obligaciones Pendiente de Pago a 31/12 (7 = 5 - 6)	Remanente de Crédito (8 = 3 - 5)
		Iniciales (1)	Modificac. (2)	Definitivos (3 = 1 + 2)					
.151.60901	Urbanismo: planeamiento, gestión, ejecución y disciplina urbanística CERRAMIENTO AUTOVIA TRAMO MAESTRANZA	0,00	203.866,08	203.866,08	0,00	0,00	0,00	0,00	203.866,08
.151.60902	Urbanismo: planeamiento, gestión, ejecución y disciplina urbanística CERRAMIENTO AUTOVIA TRAMO MARINA GELVES	0,00	288.000,00	288.000,00	0,00	0,00	0,00	0,00	288.000,00
.151.60903	Urbanismo: planeamiento, gestión, ejecución y disciplina urbanística CERRAMIENTO AUTOVIA TRAMO RESIDENCIAL G.G.	0,00	168.000,00	168.000,00	0,00	0,00	0,00	0,00	168.000,00
.151.60910	Urbanismo: planeamiento, gestión, ejecución y disciplina urbanística OBRAS DE URBANIZACION PARCELA RL4 P.P. SECTOR 2	0,00	853.257,86	853.257,86	0,00	0,00	0,00	0,00	853.257,86
.151.60912	Urbanismo: planeamiento, gestión, ejecución y disciplina urbanística OBRAS DE URBANIZACION SECTOR 2 PGOU	0,00	378.136,55	378.136,55	0,00	0,00	0,00	0,00	378.136,55
.151.60913	Urbanismo: planeamiento, gestión, ejecución y disciplina urbanística PLAN PARCIAL SECTOR 4 DE LAS NNSS DE GELVES. EXPOAN	0,00	7.036,04	7.036,04	0,00	0,00	0,00	0,00	7.036,04
.151.6095308	Urbanismo: planeamiento, gestión, ejecución y disciplina urbanística ACTUACIONES EN EL P.M.S.	0,00	450.000,00	450.000,00	0,00	0,00	0,00	0,00	450.000,00
.151.61900	Urbanismo: planeamiento, gestión, ejecución y disciplina urbanística Inversiones en infraestructura	0,00	0,00	0,00	0,00	0,00	0,00	0,00	0,00
.151.6190308	Urbanismo: planeamiento, gestión, ejecución y disciplina urbanística ACONDICIONAMIENTO DE EDIFICIOS	0,00	14.111,63	14.111,63	8.480,89	8.480,89	8.480,89	0,00	5.630,74
.151.6190506	Urbanismo: planeamiento, gestión, ejecución y disciplina urbanística SOTERRAMIENTO CABLEADO URB. VIRGEN DEL ROCÍO	0,00	24.686,55	24.686,55	0,00	0,00	0,00	0,00	24.686,55
.151.6190606	Urbanismo: planeamiento, gestión, ejecución y disciplina urbanística SOTERRAMIENTO CABLEADO URB. RESIDENCIAL GELVES	0,00	36.385,18	36.385,18	0,00	0,00	0,00	0,00	36.385,18
.151.623	Urbanismo: planeamiento, gestión, ejecución y disciplina urbanística Maquinaria, instalaciones técnicas y utillaje	0,00	212,32	212,32	212,32	212,32	212,32	0,00	0,00
.151.624	Urbanismo: planeamiento, gestión, ejecución y disciplina urbanística Elementos de transporte	0,00	17.724,00	17.724,00	0,00	0,00	0,00	0,00	17.724,00
.151.629	Urbanismo: planeamiento, gestión, ejecución y disciplina urbanística Otras inversiones nuevas asociadas al funcionamiento operativo de	0,00	58.708,45	58.708,45	0,00	0,00	0,00	0,00	58.708,45
.151.6400307	Urbanismo: planeamiento, gestión, ejecución y disciplina urbanística REDACCIÓN NUEVO P.G.O.U.	0,00	230.000,00	230.000,00	0,00	0,00	0,00	0,00	230.000,00



AYUNTAMIENTO DE GELVES
EJERCICIO 2017
ESTADO DE LIQUIDACIÓN DEL PRESUPUESTO

Página: 6

I. LIQUIDACIÓN DEL PRESUPUESTO DE GASTOS

Aplicación Presupuestaria	Descripción	Creditos Presupuestarios			Gastos Comprometid. (4)	Obligaciones Reconocidas Netas (5)	Pagos (6)	Obligaciones Pendiente de Pago a 31/12 (7 = 5 - 6)	Remanente de Crédito (8 = 3 - 5)
		Iniciales (1)	Modificac. (2)	Definitivos (3 = 1 + 2)					
.153.213	Vías públicas Maquinaria, instalaciones técnicas y utillaje	5.000,00	-5.000,00	0,00	8.095,75	8.095,75	6.341,60	1.754,15	-8.095,75
.153.214	Vías públicas Elementos de transporte	200,00	0,00	200,00	0,00	0,00	0,00	0,00	200,00
.153.22101	Vías públicas Agua	16.500,00	20.000,00	36.500,00	28.298,51	28.298,51	0,00	28.298,51	8.201,49
.153.22111	Vías públicas Suministros de repuestos de maquinaria, utillaje y elem.de t	800,00	-800,00	0,00	0,00	0,00	0,00	0,00	0,00
.153.61911	Vías públicas REPARACIONES Y PAVIMENTACION DE CALLES	0,00	336.558,32	336.558,32	74.941,44	74.941,44	56.985,40	17.956,04	261.616,88
.153.61916	Vías públicas SUPERA IV.	0,00	250.636,98	250.636,98	158.113,84	158.113,84	158.113,84	0,00	92.523,14
.1532.619	Pavimentación de vías públicas Otras inversiones de reposición de infraest. y bienes destinados al	0,00	230.652,98	230.652,98	13.620,07	13.620,07	2.416,37	11.203,70	217.032,91
.163.131	Limpieza viaria Laboral temporal	2.444,00	0,00	2.444,00	74.565,33	74.565,33	74.565,33	0,00	-72.121,33
.163.13100	Limpieza viaria Laboral temporal	94.425,00	0,00	94.425,00	0,00	0,00	0,00	0,00	94.425,00
.163.150	Limpieza viaria Productividad	6.590,00	0,00	6.590,00	4.072,37	4.072,37	4.072,37	0,00	2.517,63
.163.151	Limpieza viaria Gratificaciones	0,00	0,00	0,00	2.326,89	2.326,89	2.326,89	0,00	-2.326,89
.163.16000	Limpieza viaria Seguridad Social	36.150,00	0,00	36.150,00	29.022,14	29.022,14	29.022,14	0,00	7.127,86
.163.203	Limpieza viaria Arrendamientos de maquinaria instalaciones y utillaje	0,00	0,00	0,00	0,00	0,00	0,00	0,00	0,00
.163.213	Limpieza viaria Maquinaria, instalaciones técnicas y utillaje	750,00	0,00	750,00	18,15	18,15	0,00	18,15	731,85
.163.22104	Limpieza viaria Vestuario	0,00	0,00	0,00	1.841,37	1.841,37	1.683,55	157,82	-1.841,37



AYUNTAMIENTO DE GELVES
EJERCICIO 2017
ESTADO DE LIQUIDACIÓN DEL PRESUPUESTO

Página: 7

I. LIQUIDACIÓN DEL PRESUPUESTO DE GASTOS

Aplicación Presupuestaria	Descripción	Creditos Presupuestarios			Gastos Comprometid. (4)	Obligaciones Reconocidas Netas (5)	Pagos (6)	Obligaciones Pendiente de Pago a 31/12 (7 = 5 - 6)	Remanente de Crédito (8 = 3 - 5)
		Iniciales (1)	Modificac. (2)	Definitivos (3 = 1 + 2)					
.163.22111	Limpieza viaria Suministros de repuestos de maquinaria, utillaje y elem.de t	1.500,00	0,00	1.500,00	3.781,20	3.781,20	2.660,37	1.120,83	-2.281,20
.163.224	Limpieza viaria Primas de seguros	650,00	0,00	650,00	632,83	632,83	632,83	0,00	17,17
.164.212	Cementerios y servicios funerarios Edificios y otras construcciones	450,00	0,00	450,00	910,65	910,65	582,95	327,70	-460,65
.164.22100	Cementerios y servicios funerarios Energía eléctrica	2.600,00	0,00	2.600,00	1.805,72	1.805,72	1.805,72	0,00	794,28
.164.22101	Cementerios y servicios funerarios Agua	135,00	0,00	135,00	175,14	175,14	0,00	175,14	-40,14
.164.22104	Cementerios y servicios funerarios Vestuario	120,00	0,00	120,00	111,43	111,43	111,43	0,00	8,57
.164.22110	Cementerios y servicios funerarios Productos de limpieza y aseo	100,00	0,00	100,00	0,00	0,00	0,00	0,00	100,00
.164.22199	Cementerios y servicios funerarios Otros suministros	200,00	0,00	200,00	240,53	240,53	216,33	24,20	-40,53
.164.22799	Cementerios y servicios funerarios Otros trabajos realizados por otras empresas y profesionales	0,00	0,00	0,00	290,00	290,00	290,00	0,00	-290,00
.164.61912	Cementerios y servicios funerarios REPARACIONES EN EL CEMENTERIO MUNICIPAL	0,00	70.469,33	70.469,33	56.707,74	56.707,74	56.707,74	0,00	13.761,59
.165.22100	Alumbrado público Energía eléctrica	157.000,00	0,00	157.000,00	146.371,52	146.371,52	129.034,77	17.336,75	10.628,48
.165.22104	Alumbrado público Vestuario	0,00	0,00	0,00	759,90	759,90	759,90	0,00	-759,90
.165.22111	Alumbrado público Suministros de repuestos de maquinaria, utillaje y elem.de t	11.500,00	-5.000,00	6.500,00	7.895,24	7.895,24	7.036,58	858,66	-1.395,24
.165.622	Alumbrado público Edificios y otras construcciones	0,00	48.077,15	48.077,15	307,82	307,82	307,82	0,00	47.769,33
.171.131	Parques y jardines Laboral temporal	0,00	0,00	0,00	10.380,48	10.380,48	10.380,48	0,00	-10.380,48



AYUNTAMIENTO DE GELVES
EJERCICIO 2017
ESTADO DE LIQUIDACIÓN DEL PRESUPUESTO

Página: 8

I. LIQUIDACIÓN DEL PRESUPUESTO DE GASTOS

Aplicación Presupuestaria	Descripción	Creditos Presupuestarios			Gastos Comprometid. (4)	Obligaciones Reconocidas Netas (5)	Pagos (6)	Obligaciones Pendiente de Pago a 31/12 (7 = 5 - 6)	Remanente de Crédito (8 = 3 - 5)
		Iniciales (1)	Modificac. (2)	Definitivos (3 = 1 + 2)					
.171.150	Parques y jardines Productividad	0,00	0,00	0,00	692,74	692,74	692,74	0,00	-692,74
.171.16000	Parques y jardines Seguridad Social	0,00	0,00	0,00	2.973,22	2.973,22	2.973,22	0,00	-2.973,22
.171.210	Parques y jardines Infraestructuras y bienes naturales	0,00	0,00	0,00	380,03	380,03	380,03	0,00	-380,03
.171.213	Parques y jardines Maquinaria, instalaciones técnicas y utillaje	2.800,00	0,00	2.800,00	2.836,14	2.836,14	2.836,14	0,00	-36,14
.171.22104	Parques y jardines Vestuario	0,00	0,00	0,00	868,72	868,72	791,03	77,69	-868,72
.171.22110	Parques y jardines Productos de limpieza y aseo	175,00	0,00	175,00	0,00	0,00	0,00	0,00	175,00
.171.22111	Parques y jardines Suministros de repuestos de maquinaria, utillaje y elem.de t	1.800,00	0,00	1.800,00	5.666,11	5.666,11	5.056,48	609,63	-3.866,11
.171.22799	Parques y jardines Otros trabajos realizados por otras empresas y profesionales	48.400,00	21.800,00	70.200,00	21.755,80	21.755,80	21.755,80	0,00	48.444,20
.171.60905	Parques y jardines SUMINISTRO Y COLOCACIÓN PAVIMENTO BALDOSAS	0,00	149.478,50	149.478,50	0,00	0,00	0,00	0,00	149.478,50
.171.623	Parques y jardines Maquinaria, instalaciones técnicas y utillaje	0,00	0,00	0,00	11.339,13	11.339,13	11.339,13	0,00	-11.339,13
.172.213	Protección y mejora del medio ambiente Maquinaria, instalaciones técnicas y utillaje	4.350,00	0,00	4.350,00	1.475,30	1.475,30	905,86	569,44	2.874,70
.172.22103	Protección y mejora del medio ambiente Combustibles y carburantes	0,00	0,00	0,00	0,00	0,00	0,00	0,00	0,00
.172.22104	Protección y mejora del medio ambiente Vestuario	0,00	0,00	0,00	75,29	75,29	0,00	75,29	-75,29
.172.22799	Protección y mejora del medio ambiente Otros trabajos realizados por otras empresas y profesionales	13.000,00	0,00	13.000,00	50.529,59	50.529,59	38.351,01	12.178,58	-37.529,59
.221.16200	Otras prestaciones económicas a favor de empleados Formación y perfeccionamiento del personal	0,00	0,00	0,00	990,00	990,00	990,00	0,00	-990,00



AYUNTAMIENTO DE GELVES
EJERCICIO 2017
ESTADO DE LIQUIDACIÓN DEL PRESUPUESTO

Página: 9

I. LIQUIDACIÓN DEL PRESUPUESTO DE GASTOS

Aplicación Presupuestaria	Descripción	Creditos Presupuestarios			Gastos Comprometid. (4)	Obligaciones Reconocidas Netas (5)	Pagos (6)	Obligaciones Pendiente de Pago a 31/12 (7 = 5 - 6)	Remanente de Crédito (8 = 3 - 5)
		Iniciales (1)	Modificac. (2)	Definitivos (3 = 1 + 2)					
.221.16205	Otras prestaciones económicas a favor de empleados Seguros	33.813,00	0,00	33.813,00	33.749,83	33.699,63	33.699,63	0,00	113,37
.231.131	Asistencia social primaria Laboral temporal	3.756,00	16.000,00	19.756,00	200.202,65	200.202,65	200.198,01	4,64	-180.446,65
.231.13100	Asistencia social primaria Laboral temporal	177.661,00	0,00	177.661,00	0,00	0,00	0,00	0,00	177.661,00
.231.13181	Asistencia social primaria PROGRAMA AYUDA A LA CONTRATACIÓN	0,00	55.666,29	55.666,29	31.017,77	31.017,77	31.017,77	0,00	24.648,52
.231.150	Asistencia social primaria Productividad	13.480,00	0,00	13.480,00	11.895,61	11.895,61	11.895,61	0,00	1.584,39
.231.151	Asistencia social primaria Gratificaciones	940,00	0,00	940,00	0,00	0,00	0,00	0,00	940,00
.231.16000	Asistencia social primaria Seguridad Social	62.185,00	0,00	62.185,00	70.905,46	70.905,46	70.905,46	0,00	-8.720,46
.231.16081	Asistencia social primaria PROGRAMA DE AYUDA A LA CONTRATACION	0,00	29.580,71	29.580,71	10.442,92	10.442,92	10.442,92	0,00	19.137,79
.231.212	Asistencia social primaria Edificios y otras construcciones	150,00	0,00	150,00	14,80	14,80	1,19	13,61	135,20
.231.22002	Asistencia social primaria Material informático no inventariable	100,00	0,00	100,00	139,90	139,90	114,90	25,00	-39,90
.231.22100	Asistencia social primaria Energía eléctrica	3.500,00	0,00	3.500,00	3.872,91	3.872,91	3.641,72	231,19	-372,91
.231.22101	Asistencia social primaria Agua	150,00	0,00	150,00	93,99	93,99	0,00	93,99	56,01
.231.22104	Asistencia social primaria Vestuario	400,00	0,00	400,00	744,28	744,28	744,28	0,00	-344,28
.231.22105	Asistencia social primaria Productos alimenticios	0,00	10.988,17	10.988,17	10.575,00	10.575,00	10.575,00	0,00	413,17
.231.22110	Asistencia social primaria Productos de limpieza y aseo	100,00	0,00	100,00	71,40	71,40	71,40	0,00	28,60



AYUNTAMIENTO DE GELVES
EJERCICIO 2017
ESTADO DE LIQUIDACIÓN DEL PRESUPUESTO

Página: 10

I. LIQUIDACIÓN DEL PRESUPUESTO DE GASTOS

Aplicación Presupuestaria	Descripción	Creditos Presupuestarios			Gastos Comprometid. (4)	Obligaciones Reconocidas Netas (5)	Pagos (6)	Obligaciones Pendiente de Pago a 31/12 (7 = 5 - 6)	Remanente de Crédito (8 = 3 - 5)
		Iniciales (1)	Modificac. (2)	Definitivos (3 = 1 + 2)					
.231.22199	Asistencia social primaria Otros suministros	775,00	0,00	775,00	1.601,07	1.601,07	1.208,03	393,04	-826,07
.231.22200	Asistencia social primaria Servicio de telecomunicaciones	3.150,00	0,00	3.150,00	2.498,53	2.498,53	1.808,92	689,61	651,47
.231.224	Asistencia social primaria Primas de seguros	0,00	0,00	0,00	0,00	0,00	0,00	0,00	0,00
.231.22610	Asistencia social primaria ACTIVIDADES	600,00	0,00	600,00	0,00	0,00	0,00	0,00	600,00
.231.22611	Asistencia social primaria GASTOS VARIOS. BIENESTAR SOCIAL	0,00	0,00	0,00	0,00	0,00	0,00	0,00	0,00
.231.22700	Asistencia social primaria Limpieza y aseo	2.200,00	0,00	2.200,00	2.161,44	2.161,44	1.801,20	360,24	38,56
.231.22701	Asistencia social primaria Seguridad	545,00	0,00	545,00	616,75	616,74	616,74	0,00	-71,74
.231.22799	Asistencia social primaria Otros trabajos realizados por otras empresas y profesionales	600,00	0,00	600,00	5.498,99	5.498,99	5.359,25	139,74	-4.898,99
.231.480	Asistencia social primaria A FAMILIAS E INSTITUCIONES SIN FINES DE LUCRO	7.500,00	0,00	7.500,00	1.152,43	1.152,43	1.152,43	0,00	6.347,57
.2310.48023	Asistencia social primaria A FAMILIAS E INSTITUCIONES SIN FINES DE LUCRO	0,00	452,00	452,00	0,00	0,00	0,00	0,00	452,00
.2311.13100	Promoción social Laboral temporal	1.130,00	0,00	1.130,00	0,00	0,00	0,00	0,00	1.130,00
.2311.13141	Promoción social P.E.U.M. 2.016	0,00	45,03	45,03	0,00	0,00	0,00	0,00	45,03
.2311.13142	Promoción social P.E.U.M. 2017.	0,00	22.084,85	22.084,85	22.409,90	22.409,90	22.409,90	0,00	-325,05
.2311.160	Promoción social Cuotas sociales	370,00	0,00	370,00	1.846,51	1.846,51	1.846,51	0,00	-1.476,51
.2311.16041	Promoción social Cuotas sociales. P.E.U.M. 2.016	0,00	3.968,94	3.968,94	3.968,94	3.968,94	3.968,94	0,00	0,00



AYUNTAMIENTO DE GELVES
EJERCICIO 2017
ESTADO DE LIQUIDACIÓN DEL PRESUPUESTO

I. LIQUIDACIÓN DEL PRESUPUESTO DE GASTOS

Aplicación Presupuestaria	Descripción	Creditos Presupuestarios			Gastos Comprometid. (4)	Obligaciones Reconocidas Netas (5)	Pagos (6)	Obligaciones Pendiente de Pago a 31/12 (7 = 5 - 6)	Remanente de Crédito (8 = 3 - 5)
		Iniciales (1)	Modificac. (2)	Definitivos (3 = 1 + 2)					
.2311.16042	Promoción social Cuotas sociales. P.E.UM. 2017.	0,00	7.663,44	7.663,44	7.338,39	7.338,39	7.338,39	0,00	325,05
.2311.22100	Promoción social Energía eléctrica	1.450,00	0,00	1.450,00	738,49	738,49	738,49	0,00	711,51
.2311.22200	Promoción social Servicio de telecomunicaciones	210,00	0,00	210,00	208,80	208,80	174,00	34,80	1,20
.2311.22611	Promoción social GASTOS VARIOS. BIENESTAR SOCIAL	1.500,00	0,00	1.500,00	900,00	900,00	600,00	300,00	600,00
.2311.22799	Promoción social Otros trabajos realizados por otras empresas y profesionales	247.000,00	152.722,39	399.722,39	257.042,52	257.042,52	139.948,26	117.094,26	142.679,87
.2311.480	Promoción social A FAMILIAS E INSTITUCIONES SIN FINES DE LUCRO	7.200,00	0,00	7.200,00	0,00	0,00	0,00	0,00	7.200,00
.2311.48023	Promoción social A FAMILIAS E INSTITUCIONES SIN FINES DE LUCRO	0,00	6.974,49	6.974,49	6.939,96	6.939,96	6.939,96	0,00	34,53
.2312.131	Igualdad Laboral temporal	1.342,00	0,00	1.342,00	29.363,93	29.363,93	29.363,93	0,00	-28.021,93
.2312.13100	Igualdad Laboral temporal	36.932,00	0,00	36.932,00	0,00	0,00	0,00	0,00	36.932,00
.2312.150	Igualdad Productividad	1.885,00	0,00	1.885,00	1.123,62	1.123,62	1.123,62	0,00	761,38
.2312.151	Igualdad Gratificaciones	0,00	0,00	0,00	351,40	351,40	351,40	0,00	-351,40
.2312.16000	Igualdad Seguridad Social	12.370,00	0,00	12.370,00	9.549,58	9.549,58	9.549,58	0,00	2.820,42
.2312.22199	Igualdad Otros suministros	100,00	0,00	100,00	0,00	0,00	0,00	0,00	100,00
.2312.22610	Igualdad ACTIVIDADES	150,00	0,00	150,00	2.025,27	2.025,27	1.821,89	203,38	-1.875,27
.2313.131	Talleres Municipales Laboral temporal	468,00	0,00	468,00	467,83	467,83	467,83	0,00	0,17



AYUNTAMIENTO DE GELVES
EJERCICIO 2017
ESTADO DE LIQUIDACIÓN DEL PRESUPUESTO

Página: 12

I. LIQUIDACIÓN DEL PRESUPUESTO DE GASTOS

Aplicación Presupuestaria	Descripción	Creditos Presupuestarios			Gastos Comprometid. (4)	Obligaciones Reconocidas Netas (5)	Pagos (6)	Obligaciones Pendiente de Pago a 31/12 (7 = 5 - 6)	Remanente de Crédito (8 = 3 - 5)
		Iniciales (1)	Modificac. (2)	Definitivos (3 = 1 + 2)					
.2313.212	Talleres Municipales Edificios y otras construcciones	300,00	0,00	300,00	0,00	0,00	0,00	0,00	300,00
.2313.22100	Talleres Municipales Energía eléctrica	2.075,00	0,00	2.075,00	3.108,16	3.108,16	2.865,60	242,56	-1.033,16
.2313.22101	Talleres Municipales Agua	200,00	0,00	200,00	278,49	278,49	0,00	278,49	-78,49
.2313.22700	Talleres Municipales Limpieza y aseo	875,00	0,00	875,00	864,60	864,60	720,50	144,10	10,40
.2313.22799	Talleres Municipales Otros trabajos realizados por otras empresas y profesionales	600,00	0,00	600,00	660,64	660,64	520,90	139,74	-60,64
.2314.212	Igualdad Edificios y otras construcciones	300,00	0,00	300,00	400,69	400,69	7,47	393,22	-100,69
.2314.22100	Igualdad Energía eléctrica	5.800,00	0,00	5.800,00	4.943,66	4.943,66	4.188,30	755,36	856,34
.2314.22101	Igualdad Agua	3.120,00	0,00	3.120,00	2.349,99	2.349,99	0,00	2.349,99	770,01
.2314.22200	Igualdad Servicio de telecomunicaciones	450,00	0,00	450,00	410,38	410,38	347,45	62,93	39,62
.2314.224	Igualdad Primas de seguros	0,00	0,00	0,00	0,00	0,00	0,00	0,00	0,00
.2314.22610	Igualdad ACTIVIDADES	9.000,00	0,00	9.000,00	6.395,74	6.395,74	6.395,74	0,00	2.604,26
.2314.22700	Igualdad Limpieza y aseo	3.275,00	0,00	3.275,00	2.712,03	2.712,03	2.168,63	543,40	562,97
.2314.22799	Igualdad Otros trabajos realizados por otras empresas y profesionales	1.000,00	0,00	1.000,00	0,00	0,00	0,00	0,00	1.000,00
.234.48901	Servicios sociales y promoción social SUBV. NOMINATIVA HDAD. NTRA. SRA. DE GRACIA	1.000,00	0,00	1.000,00	77,00	77,00	77,00	0,00	923,00
.241.13186	Fomento del empleo Laboral temporal. PROGRAMA EMPLEO JOVEN	0,00	133.726,74	133.726,74	114.672,78	114.672,78	114.672,78	0,00	19.053,96



AYUNTAMIENTO DE GELVES
EJERCICIO 2017
ESTADO DE LIQUIDACIÓN DEL PRESUPUESTO

I. LIQUIDACIÓN DEL PRESUPUESTO DE GASTOS

Aplicación Presupuestaria	Descripción	Creditos Presupuestarios			Gastos Comprometid. (4)	Obligaciones Reconocidas Netas (5)	Pagos (6)	Obligaciones Pendiente de Pago a 31/12 (7 = 5 - 6)	Remanente de Crédito (8 = 3 - 5)
		Iniciales (1)	Modificac. (2)	Definitivos (3 = 1 + 2)					
.241.13187	Fomento del empleo Laboral temporal. PROGRAMA ICSC EMPLEO 30+	0,00	95.258,07	95.258,07	91.243,29	91.243,29	91.243,29	0,00	4.014,78
.241.16086	Fomento del empleo Cuotas sociales. PROGRAMA ICSC EMPLEO JOVEN	0,00	44.473,26	44.473,26	36.220,01	36.220,01	36.220,01	0,00	8.253,25
.241.16087	Fomento del empleo Cuotas sociales. PROGRAMA ICSC EMPLEO 30+	0,00	33.441,93	33.441,93	31.602,28	31.602,28	31.602,28	0,00	1.839,65
.241.623	Fomento del empleo Maquinaria, instalaciones técnicas y utillaje	0,00	7.838,56	7.838,56	14.859,12	14.859,12	14.859,12	0,00	-7.020,56
.241.625	Fomento del empleo Mobiliario	0,00	7.838,57	7.838,57	3.039,64	3.039,64	3.039,64	0,00	4.798,93
.241.626	Fomento del empleo Equipos para proceso de información	0,00	7.838,57	7.838,57	5.616,94	5.616,94	5.616,94	0,00	2.221,63
.311.150	Protección de la salubridad pública Productividad	3.150,00	0,00	3.150,00	0,00	0,00	0,00	0,00	3.150,00
.311.212	Protección de la salubridad pública Edificios y otras construcciones	200,00	0,00	200,00	0,00	0,00	0,00	0,00	200,00
.311.22101	Protección de la salubridad pública Agua	100,00	0,00	100,00	98,89	98,89	0,00	98,89	1,11
.311.22106	Protección de la salubridad pública Productos farmacéuticos y material sanitario	1.900,00	0,00	1.900,00	808,79	808,79	808,79	0,00	1.091,21
.311.22199	Protección de la salubridad pública Otros suministros	100,00	0,00	100,00	0,00	0,00	0,00	0,00	100,00
.311.22200	Protección de la salubridad pública Servicio de telecomunicaciones	1.025,00	0,00	1.025,00	814,26	814,26	589,51	224,75	210,74
.311.224	Protección de la salubridad pública Primas de seguros	0,00	0,00	0,00	0,00	0,00	0,00	0,00	0,00
.311.22611	Protección de la salubridad pública GASTOS VARIOS. BIENESTAR SOCIAL	3.625,00	2.062,00	5.687,00	5.503,08	5.503,08	5.503,08	0,00	183,92
.311.22700	Protección de la salubridad pública Limpieza y aseo	1.750,00	0,00	1.750,00	1.729,33	1.729,33	1.441,11	288,22	20,67



AYUNTAMIENTO DE GELVES
EJERCICIO 2017
ESTADO DE LIQUIDACIÓN DEL PRESUPUESTO

Página: 14

I. LIQUIDACIÓN DEL PRESUPUESTO DE GASTOS

Aplicación Presupuestaria	Descripción	Creditos Presupuestarios			Gastos Comprometid. (4)	Obligaciones Reconocidas Netas (5)	Pagos (6)	Obligaciones Pendiente de Pago a 31/12 (7 = 5 - 6)	Remanente de Crédito (8 = 3 - 5)
		Iniciales (1)	Modificac. (2)	Definitivos (3 = 1 + 2)					
.311.22706	Protección de la salubridad pública Estudios y trabajos técnicos	5.575,00	2.000,00	7.575,00	4.851,69	4.851,69	4.657,25	194,44	2.723,31
.311.22799	Protección de la salubridad pública Otros trabajos realizados por otras empresas y profesionales	100,00	0,00	100,00	0,00	0,00	0,00	0,00	100,00
.313.150	Sanidad Productividad	0,00	0,00	0,00	1.050,00	1.050,00	1.050,00	0,00	-1.050,00
.320.131	Administración General de educación Laboral temporal	1.008,00	0,00	1.008,00	20.003,52	20.003,52	20.003,52	0,00	-18.995,52
.320.13100	Administración General de educación Laboral temporal	41.450,00	-20.000,00	21.450,00	0,00	0,00	0,00	0,00	21.450,00
.320.150	Administración General de educación Productividad	3.385,00	0,00	3.385,00	1.335,00	1.335,00	1.335,00	0,00	2.050,00
.320.16000	Administración General de educación Seguridad Social	9.800,00	-1.000,00	8.800,00	7.024,96	7.024,96	7.024,96	0,00	1.775,04
.320.212	Administración General de educación Edificios y otras construcciones	6.062,00	-2.062,00	4.000,00	1.588,91	1.588,91	1.326,92	261,99	2.411,09
.320.213	Administración General de educación Maquinaria, instalaciones técnicas y utillaje	100,00	0,00	100,00	0,00	0,00	0,00	0,00	100,00
.320.22100	Administración General de educación Energía eléctrica	33.000,00	0,00	33.000,00	29.303,05	29.303,05	28.143,40	1.159,65	3.696,95
.320.22101	Administración General de educación Agua	11.300,00	0,00	11.300,00	10.911,62	10.911,62	0,00	10.911,62	388,38
.320.22103	Administración General de educación Combustibles y carburantes	2.500,00	0,00	2.500,00	1.782,18	1.782,18	0,00	1.782,18	717,82
.320.22199	Administración General de educación Otros suministros	180,00	0,00	180,00	165,73	165,73	159,74	5,99	14,27
.320.22610	Administración General de educación ACTIVIDADES	33.250,00	-7.900,00	25.350,00	23.280,95	23.280,95	23.280,95	0,00	2.069,05
.320.22700	Administración General de educación Limpieza y aseo	115.000,00	30.000,00	145.000,00	144.358,32	144.358,32	116.861,70	27.496,62	641,68

Fecha de impresión: 24/05/2018 10:15:07



AYUNTAMIENTO DE GELVES
EJERCICIO 2017
ESTADO DE LIQUIDACIÓN DEL PRESUPUESTO

Página: 15

I. LIQUIDACIÓN DEL PRESUPUESTO DE GASTOS

Aplicación Presupuestaria	Descripción	Creditos Presupuestarios			Gastos Comprometid. (4)	Obligaciones Reconocidas Netas (5)	Pagos (6)	Obligaciones Pendiente de Pago a 31/12 (7 = 5 - 6)	Remanente de Crédito (8 = 3 - 5)
		Iniciales (1)	Modificac. (2)	Definitivos (3 = 1 + 2)					
.320.22799	Administración General de educación Otros trabajos realizados por otras empresas y profesionales	29.500,00	8.000,00	37.500,00	36.878,14	36.878,14	26.709,61	10.168,53	621,86
.326.131	Servicios complementarios de educación Laboral temporal	3.477,00	0,00	3.477,00	174.844,13	174.844,13	174.844,13	0,00	-171.367,13
.326.13100	Servicios complementarios de educación Laboral temporal	166.250,00	0,00	166.250,00	0,00	0,00	0,00	0,00	166.250,00
.326.150	Servicios complementarios de educación Productividad	9.225,00	0,00	9.225,00	7.865,34	7.865,34	7.865,34	0,00	1.359,66
.326.16000	Servicios complementarios de educación Seguridad Social	55.560,00	0,00	55.560,00	57.712,08	57.712,08	57.712,08	0,00	-2.152,08
.326.16205	Servicios complementarios de educación Seguros	275,00	0,00	275,00	279,66	279,66	279,66	0,00	-4,66
.326.212	Servicios complementarios de educación Edificios y otras construcciones	500,00	0,00	500,00	2.244,51	2.244,51	2.244,51	0,00	-1.744,51
.326.22100	Servicios complementarios de educación Energía eléctrica	3.400,00	0,00	3.400,00	3.130,86	3.130,86	2.884,43	246,43	269,14
.326.22101	Servicios complementarios de educación Agua	600,00	0,00	600,00	471,87	471,87	0,00	471,87	128,13
.326.22104	Servicios complementarios de educación Vestuario	0,00	0,00	0,00	204,94	204,94	0,00	204,94	-204,94
.326.22105	Servicios complementarios de educación Productos alimenticios	23.650,00	0,00	23.650,00	15.106,97	15.106,97	11.685,69	3.421,28	8.543,03
.326.22110	Servicios complementarios de educación Productos de limpieza y aseo	1.500,00	0,00	1.500,00	2.015,55	2.015,55	1.443,45	572,10	-515,55
.326.22200	Servicios complementarios de educación Servicio de telecomunicaciones	150,00	0,00	150,00	0,00	0,00	0,00	0,00	150,00
.326.224	Servicios complementarios de educación Primas de seguros	0,00	0,00	0,00	0,00	0,00	0,00	0,00	0,00
.326.22799	Servicios complementarios de educación Otros trabajos realizados por otras empresas y profesionales	250,00	0,00	250,00	0,00	0,00	0,00	0,00	250,00



AYUNTAMIENTO DE GELVES
EJERCICIO 2017
ESTADO DE LIQUIDACIÓN DEL PRESUPUESTO

Página: 16

I. LIQUIDACIÓN DEL PRESUPUESTO DE GASTOS

Aplicación Presupuestaria	Descripción	Creditos Presupuestarios			Gastos Comprometid. (4)	Obligaciones Reconocidas Netas (5)	Pagos (6)	Obligaciones Pendiente de Pago a 31/12 (7 = 5 - 6)	Remanente de Crédito (8 = 3 - 5)
		Iniciales (1)	Modificac. (2)	Definitivos (3 = 1 + 2)					
.332.212	Bibliotecas y Archivos Edificios y otras construcciones	200,00	0,00	200,00	89,78	89,78	78,87	10,91	110,22
.332.22000	Bibliotecas y Archivos Ordinario no inventariable	100,00	0,00	100,00	105,06	105,06	0,00	105,06	-5,06
.332.22001	Bibliotecas y Archivos Prensa, revistas, libros y otras publicaciones	300,00	0,00	300,00	827,30	827,30	684,30	143,00	-527,30
.332.22002	Bibliotecas y Archivos Material informático no inventariable	150,00	0,00	150,00	212,35	212,35	178,64	33,71	-62,35
.332.22100	Bibliotecas y Archivos Energía eléctrica	10.150,00	0,00	10.150,00	8.954,87	8.954,87	8.200,98	753,89	1.195,13
.332.22101	Bibliotecas y Archivos Agua	275,00	0,00	275,00	195,27	195,27	0,00	195,27	79,73
.332.22199	Bibliotecas y Archivos Otros suministros	100,00	0,00	100,00	0,00	0,00	0,00	0,00	100,00
.332.22200	Bibliotecas y Archivos Servicio de telecomunicaciones	1.325,00	0,00	1.325,00	936,73	936,73	825,48	111,25	388,27
.332.224	Bibliotecas y Archivos Primas de seguros	0,00	0,00	0,00	0,00	0,00	0,00	0,00	0,00
.332.22700	Bibliotecas y Archivos Limpieza y aseo	7.150,00	0,00	7.150,00	7.116,12	7.116,12	5.930,10	1.186,02	33,88
.332.22799	Bibliotecas y Archivos Otros trabajos realizados por otras empresas y profesionales	600,00	0,00	600,00	948,62	948,62	808,88	139,74	-348,62
.334.22101	Promoción cultural Agua	0,00	0,00	0,00	86,74	86,74	0,00	86,74	-86,74
.334.22199	Promoción cultural Otros suministros	500,00	0,00	500,00	64,76	64,76	64,76	0,00	435,24
.334.22609	Promoción cultural Actividades culturales y deportivas	1.600,00	0,00	1.600,00	313,91	313,91	161,91	152,00	1.286,09
.334.489	Promoción cultural SUBV NOMINATIVA. AGRUPACION PARROQUIAL NTRA SRA	1.000,00	0,00	1.000,00	1.000,00	1.000,00	1.000,00	0,00	0,00



AYUNTAMIENTO DE GELVES
EJERCICIO 2017
ESTADO DE LIQUIDACIÓN DEL PRESUPUESTO

Página: 17

I. LIQUIDACIÓN DEL PRESUPUESTO DE GASTOS

Aplicación Presupuestaria	Descripción	Creditos Presupuestarios			Gastos Comprometid. (4)	Obligaciones Reconocidas Netas (5)	Pagos (6)	Obligaciones Pendiente de Pago a 31/12 (7 = 5 - 6)	Remanente de Crédito (8 = 3 - 5)
		Iniciales (1)	Modificac. (2)	Definitivos (3 = 1 + 2)					
.334.48901	Promoción cultural SUBV. NOMINATIVA HDAD. NTRA. SRA. DE GRACIA	1.000,00	0,00	1.000,00	1.000,00	1.000,00	1.000,00	0,00	0,00
.334.48902	Promoción cultural SUBV. NOMINATIVA. HDAD NTRA SRA DEL ROCÍO DE	1.000,00	0,00	1.000,00	0,00	0,00	0,00	0,00	1.000,00
.334.623	Promoción cultural Maquinaria, instalaciones técnicas y utillaje	0,00	65.370,14	65.370,14	63.989,70	63.989,70	21.843,83	42.145,87	1.380,44
.3341.131	Juventud Laboral temporal	956,00	0,00	956,00	52.182,64	52.182,64	52.182,64	0,00	-51.226,64
.3341.13100	Juventud Laboral temporal	50.530,00	0,00	50.530,00	0,00	0,00	0,00	0,00	50.530,00
.3341.150	Juventud Productividad	7.835,00	0,00	7.835,00	6.683,16	6.683,16	6.683,16	0,00	1.151,84
.3341.151	Juventud Gratificaciones	4.200,00	0,00	4.200,00	4.120,60	4.120,60	4.120,60	0,00	79,40
.3341.16000	Juventud Seguridad Social	17.910,00	0,00	17.910,00	19.820,95	19.820,95	19.820,95	0,00	-1.910,95
.3341.22002	Juventud Material informático no inventariable	0,00	0,00	0,00	23,71	23,71	23,71	0,00	-23,71
.3341.22610	Juventud ACTIVIDADES	4.000,00	3.500,00	7.500,00	6.966,36	6.966,36	5.466,36	1.500,00	533,64
.338.209	Fiestas populares y festejos Cánones	250,00	0,00	250,00	645,24	645,24	111,40	533,84	-395,24
.338.22100	Fiestas populares y festejos Energía eléctrica	1.400,00	0,00	1.400,00	2.486,74	2.486,74	0,00	2.486,74	-1.086,74
.338.22609	Fiestas populares y festejos Actividades culturales y deportivas	41.300,00	2.700,00	44.000,00	42.555,72	42.555,72	39.701,26	2.854,46	1.444,28
.341.22610	Promoción y fomento del deporte ACTIVIDADES	500,00	0,00	500,00	0,00	0,00	0,00	0,00	500,00
.341.22706	Promoción y fomento del deporte Estudios y trabajos técnicos	100,00	0,00	100,00	0,00	0,00	0,00	0,00	100,00



AYUNTAMIENTO DE GELVES
EJERCICIO 2017
ESTADO DE LIQUIDACIÓN DEL PRESUPUESTO

Página: 18

I. LIQUIDACIÓN DEL PRESUPUESTO DE GASTOS

Aplicación Presupuestaria	Descripción	Creditos Presupuestarios			Gastos Comprometid. (4)	Obligaciones Reconocidas Netas (5)	Pagos (6)	Obligaciones Pendiente de Pago a 31/12 (7 = 5 - 6)	Remanente de Crédito (8 = 3 - 5)
		Iniciales (1)	Modificac. (2)	Definitivos (3 = 1 + 2)					
.341.22799	Promoción y fomento del deporte Otros trabajos realizados por otras empresas y profesionales	100,00	0,00	100,00	0,00	0,00	0,00	0,00	100,00
.342.131	Instalaciones deportivas Laboral temporal	3.334,00	575,00	3.909,00	41.459,25	41.459,25	41.459,25	0,00	-37.550,25
.342.13100	Instalaciones deportivas Laboral temporal	70.050,00	-20.000,00	50.050,00	0,00	0,00	0,00	0,00	50.050,00
.342.133	Instalaciones deportivas INDEMNIZACION	0,00	14.000,00	14.000,00	27.304,69	27.304,69	27.304,69	0,00	-13.304,69
.342.150	Instalaciones deportivas Productividad	5.270,00	-3.000,00	2.270,00	2.284,88	2.284,88	2.284,88	0,00	-14,88
.342.151	Instalaciones deportivas Gratificaciones	425,00	0,00	425,00	502,44	502,44	502,44	0,00	-77,44
.342.16000	Instalaciones deportivas Seguridad Social	19.530,00	-4.000,00	15.530,00	15.648,27	15.648,27	15.648,27	0,00	-118,27
.342.212	Instalaciones deportivas Edificios y otras construcciones	1.650,00	0,00	1.650,00	4.912,20	4.912,20	4.689,09	223,11	-3.262,20
.342.213	Instalaciones deportivas Maquinaria, instalaciones técnicas y utillaje	600,00	0,00	600,00	279,62	279,62	5,24	274,38	320,38
.342.22000	Instalaciones deportivas Ordinario no inventariable	100,00	0,00	100,00	18,00	18,00	18,00	0,00	82,00
.342.22002	Instalaciones deportivas Material informático no inventariable	0,00	0,00	0,00	46,00	46,00	23,00	23,00	-46,00
.342.22100	Instalaciones deportivas Energía eléctrica	80.000,00	0,00	80.000,00	74.694,01	74.694,01	67.332,83	7.361,18	5.305,99
.342.22101	Instalaciones deportivas Agua	35.250,00	0,00	35.250,00	38.198,95	38.198,95	0,00	38.198,95	-2.948,95
.342.22102	Instalaciones deportivas Gas	41.000,00	1.700,00	42.700,00	46.253,30	46.253,30	39.077,28	7.176,02	-3.553,30
.342.22104	Instalaciones deportivas Vestuario	600,00	0,00	600,00	760,23	760,23	760,23	0,00	-160,23



AYUNTAMIENTO DE GELVES
EJERCICIO 2017
ESTADO DE LIQUIDACIÓN DEL PRESUPUESTO

Página: 19

I. LIQUIDACIÓN DEL PRESUPUESTO DE GASTOS

Aplicación Presupuestaria	Descripción	Creditos Presupuestarios			Gastos Comprometid. (4)	Obligaciones Reconocidas Netas (5)	Pagos (6)	Obligaciones Pendiente de Pago a 31/12 (7 = 5 - 6)	Remanente de Crédito (8 = 3 - 5)
		Iniciales (1)	Modificac. (2)	Definitivos (3 = 1 + 2)					
.342.22110	Instalaciones deportivas Productos de limpieza y aseo	2.350,00	0,00	2.350,00	3.237,44	3.237,44	2.527,54	709,90	-887,44
.342.22111	Instalaciones deportivas Suministros de repuestos de maquinaria, utillaje y elem.de t	3.850,00	0,00	3.850,00	3.415,50	3.415,50	3.415,50	0,00	434,50
.342.22199	Instalaciones deportivas Otros suministros	15.000,00	0,00	15.000,00	9.867,68	9.867,68	7.663,51	2.204,17	5.132,32
.342.22200	Instalaciones deportivas Servicio de telecomunicaciones	2.000,00	0,00	2.000,00	1.879,95	1.879,95	1.416,56	463,39	120,05
.342.224	Instalaciones deportivas Primas de seguros	0,00	0,00	0,00	0,00	0,00	0,00	0,00	0,00
.342.22799	Instalaciones deportivas Otros trabajos realizados por otras empresas y profesionales	152.612,00	8.000,00	160.612,00	152.885,87	152.885,87	125.824,76	27.061,11	7.726,13
.342.60916	Instalaciones deportivas CONSTRUCCION PISTAS DE PADEL EN POLIDEPORTIVO	0,00	55.000,00	55.000,00	55.000,00	55.000,00	55.000,00	0,00	0,00
.342.619	Instalaciones deportivas Otras inversiones de reposición de infraest. y bienes destin ados al	0,00	11.044,06	11.044,06	8.122,28	8.122,28	8.122,28	0,00	2.921,78
.342.61901	Instalaciones deportivas INVERSIONES DE REPOSICIÓN	0,00	15.619,24	15.619,24	15.611,86	15.611,86	15.611,86	0,00	7,38
.431.22199	Comercio Otros suministros	100,00	0,00	100,00	0,00	0,00	0,00	0,00	100,00
.4312.619	Mercados, abastos y lonjas Otras inversiones de reposición de infraest. y bienes destin ados al	0,00	120.000,00	120.000,00	9.801,00	9.801,00	9.801,00	0,00	110.199,00
.432.22100	Información y promoción turística Energía eléctrica	2.600,00	0,00	2.600,00	206,57	206,57	206,57	0,00	2.393,43
.432.22199	Información y promoción turística Otros suministros	600,00	3.000,00	3.600,00	337,21	337,21	250,09	87,12	3.262,79
.432.22610	Información y promoción turística ACTIVIDADES	0,00	2.500,00	2.500,00	8.302,49	8.302,49	3.300,00	5.002,49	-5.802,49
.433.22002	Desarrollo empresarial Material informático no inventariable	200,00	0,00	200,00	141,62	141,62	141,62	0,00	58,38



AYUNTAMIENTO DE GELVES
EJERCICIO 2017
ESTADO DE LIQUIDACIÓN DEL PRESUPUESTO

Página: 20

I. LIQUIDACIÓN DEL PRESUPUESTO DE GASTOS

Aplicación Presupuestaria	Descripción	Creditos Presupuestarios			Gastos Comprometid. (4)	Obligaciones Reconocidas Netas (5)	Pagos (6)	Obligaciones Pendiente de Pago a 31/12 (7 = 5 - 6)	Remanente de Crédito (8 = 3 - 5)
		Iniciales (1)	Modificac. (2)	Definitivos (3 = 1 + 2)					
.433.22100	Desarrollo empresarial Energía eléctrica	0,00	2.000,00	2.000,00	1.496,99	1.496,99	1.343,21	153,78	503,01
.433.22101	Desarrollo empresarial Agua	0,00	0,00	0,00	100,08	100,08	0,00	100,08	-100,08
.433.22199	Desarrollo empresarial Otros suministros	100,00	0,00	100,00	33,60	33,60	33,60	0,00	66,40
.433.22200	Desarrollo empresarial Servicio de telecomunicaciones	0,00	0,00	0,00	1.294,58	1.294,58	1.151,96	142,62	-1.294,58
.433.22700	Desarrollo empresarial Limpieza y aseo	0,00	0,00	0,00	99,83	99,83	99,83	0,00	-99,83
.433.22799	Desarrollo empresarial Otros trabajos realizados por otras empresas y profesionales	0,00	2.000,00	2.000,00	774,40	774,40	774,40	0,00	1.225,60
.441.22799	Transporte de viajeros Otros trabajos realizados por otras empresas y profesionales	0,00	0,00	0,00	0,00	0,00	0,00	0,00	0,00
.450.131	Administración General de Infraestructuras Laboral temporal	15.109,00	22.000,00	37.109,00	560.642,48	560.642,48	560.642,48	0,00	-523.533,48
.450.13100	Administración General de Infraestructuras Laboral temporal	523.450,00	0,00	523.450,00	0,00	0,00	0,00	0,00	523.450,00
.450.150	Administración General de Infraestructuras Productividad	69.392,00	0,00	69.392,00	52.511,45	52.511,45	52.511,45	0,00	16.880,55
.450.151	Administración General de Infraestructuras Gratificaciones	15.500,00	0,00	15.500,00	22.986,94	22.986,94	22.986,94	0,00	-7.486,94
.450.160	Administración General de Infraestructuras Cuotas sociales	4.805,00	0,00	4.805,00	4.805,64	4.805,64	4.805,64	0,00	-0,64
.450.16000	Administración General de Infraestructuras Seguridad Social	258.910,00	-28.500,00	230.410,00	240.307,22	240.307,22	240.307,22	0,00	-9.897,22
.450.202	Administración General de Infraestructuras Arrendamientos de edificios y otras construcciones	27.588,00	0,00	27.588,00	27.216,74	27.216,74	22.618,74	4.598,00	371,26
.450.203	Administración General de Infraestructuras Arrendamientos de maquinaria instalaciones y utillaje	1.200,00	0,00	1.200,00	0,00	0,00	0,00	0,00	1.200,00



AYUNTAMIENTO DE GELVES
EJERCICIO 2017
ESTADO DE LIQUIDACIÓN DEL PRESUPUESTO

I. LIQUIDACIÓN DEL PRESUPUESTO DE GASTOS

Aplicación Presupuestaria	Descripción	Creditos Presupuestarios			Gastos Comprometid. (4)	Obligaciones Reconocidas Netas (5)	Pagos (6)	Obligaciones Pendiente de Pago a 31/12 (7 = 5 - 6)	Remanente de Crédito (8 = 3 - 5)
		Iniciales (1)	Modificac. (2)	Definitivos (3 = 1 + 2)					
.450.213	Administración General de Infraestructuras Maquinaria, instalaciones técnicas y utillaje	3.000,00	1.500,00	4.500,00	3.306,34	3.306,34	2.813,02	493,32	1.193,66
.450.214	Administración General de Infraestructuras Elementos de transporte	10.500,00	0,00	10.500,00	10.347,50	10.347,50	8.539,62	1.807,88	152,50
.450.22100	Administración General de Infraestructuras Energía eléctrica	0,00	0,00	0,00	3.914,21	3.914,21	3.869,43	44,78	-3.914,21
.450.22101	Administración General de Infraestructuras Agua	0,00	0,00	0,00	1.686,61	1.686,61	0,00	1.686,61	-1.686,61
.450.22103	Administración General de Infraestructuras Combustibles y carburantes	15.000,00	11.500,00	26.500,00	23.153,27	23.153,27	20.967,84	2.185,43	3.346,73
.450.22104	Administración General de Infraestructuras Vestuario	6.500,00	0,00	6.500,00	4.815,72	4.815,72	4.732,33	83,39	1.684,28
.450.22110	Administración General de Infraestructuras Productos de limpieza y aseo	1.800,00	2.000,00	3.800,00	4.351,60	4.351,60	2.986,85	1.364,75	-551,60
.450.22111	Administración General de Infraestructuras Suministros de repuestos de maquinaria, utillaje y elem.de t	600,00	0,00	600,00	781,49	781,49	781,49	0,00	-181,49
.450.22199	Administración General de Infraestructuras Otros suministros	100,00	0,00	100,00	534,08	534,08	467,53	66,55	-434,08
.450.22200	Administración General de Infraestructuras Servicio de telecomunicaciones	1.150,00	500,00	1.650,00	1.738,85	1.738,85	1.509,01	229,84	-88,85
.450.224	Administración General de Infraestructuras Primas de seguros	0,00	3.500,00	3.500,00	3.075,20	3.075,20	3.075,20	0,00	424,80
.450.22700	Administración General de Infraestructuras Limpieza y aseo	875,00	0,00	875,00	864,60	864,60	720,50	144,10	10,40
.450.22701	Administración General de Infraestructuras Seguridad	655,00	0,00	655,00	663,86	663,85	663,85	0,00	-8,85
.450.22799	Administración General de Infraestructuras Otros trabajos realizados por otras empresas y profesionales	2.950,00	-400,00	2.550,00	2.248,14	2.248,14	2.248,14	0,00	301,86
.450.619	Administración General de Infraestructuras Otras inversiones de reposición de infraest. y bienes destin ados al	0,00	0,00	0,00	10.589,39	10.589,39	10.589,39	0,00	-10.589,39



AYUNTAMIENTO DE GELVES
EJERCICIO 2017
ESTADO DE LIQUIDACIÓN DEL PRESUPUESTO

I. LIQUIDACIÓN DEL PRESUPUESTO DE GASTOS

Aplicación Presupuestaria	Descripción	Creditos Presupuestarios			Gastos Comprometid. (4)	Obligaciones Reconocidas Netas (5)	Pagos (6)	Obligaciones Pendiente de Pago a 31/12 (7 = 5 - 6)	Remanente de Crédito (8 = 3 - 5)
		Iniciales (1)	Modificac. (2)	Definitivos (3 = 1 + 2)					
.450.6191308	Administración General de Infraestructuras REPARACIONES EN INFRAESTRUCTURA	0,00	100,66	100,66	0,00	0,00	0,00	0,00	100,66
.450.623	Administración General de Infraestructuras Maquinaria, instalaciones técnicas y utillaje	0,00	1.667,38	1.667,38	2.432,25	2.432,25	1.667,38	764,87	-764,87
.450.629	Administración General de Infraestructuras Otras inversiones nuevas asociadas al funcionamiento operativo de	0,00	14.132,80	14.132,80	14.132,80	14.132,80	14.132,80	0,00	0,00
.491.131	Sociedad de la información Laboral temporal	1.019,00	4.120,00	5.139,00	55.431,56	55.431,56	55.431,56	0,00	-50.292,56
.491.13100	Sociedad de la información Laboral temporal	53.875,00	0,00	53.875,00	0,00	0,00	0,00	0,00	53.875,00
.491.150	Sociedad de la información Productividad	3.610,00	0,00	3.610,00	3.078,66	3.078,66	3.078,66	0,00	531,34
.491.151	Sociedad de la información Gratificaciones	0,00	0,00	0,00	2.060,93	2.060,93	2.060,93	0,00	-2.060,93
.491.160	Sociedad de la información Cuotas sociales	17.785,00	0,00	17.785,00	19.236,05	19.236,05	19.236,05	0,00	-1.451,05
.491.209	Sociedad de la información Cánones	1.000,00	0,00	1.000,00	2.751,47	2.751,47	1.063,56	1.687,91	-1.751,47
.491.213	Sociedad de la información Maquinaria, instalaciones técnicas y utillaje	250,00	0,00	250,00	0,00	0,00	0,00	0,00	250,00
.491.22000	Sociedad de la información Ordinario no inventariable	350,00	0,00	350,00	0,00	0,00	0,00	0,00	350,00
.491.22001	Sociedad de la información Prensa, revistas, libros y otras publicaciones	600,00	400,00	1.000,00	2.122,31	2.122,31	1.833,12	289,19	-1.122,31
.491.22002	Sociedad de la información Material informático no inventariable	300,00	0,00	300,00	33,72	33,72	33,72	0,00	266,28
.491.22199	Sociedad de la información Otros suministros	1.500,00	0,00	1.500,00	1.654,71	1.654,71	1.251,84	402,87	-154,71
.491.22200	Sociedad de la información Servicio de telecomunicaciones	1.675,00	0,00	1.675,00	1.286,20	1.286,20	1.037,53	248,67	388,80



AYUNTAMIENTO DE GELVES
EJERCICIO 2017
ESTADO DE LIQUIDACIÓN DEL PRESUPUESTO

Página: 23

I. LIQUIDACIÓN DEL PRESUPUESTO DE GASTOS

Aplicación Presupuestaria	Descripción	Creditos Presupuestarios			Gastos Comprometid. (4)	Obligaciones Reconocidas Netas (5)	Pagos (6)	Obligaciones Pendiente de Pago a 31/12 (7 = 5 - 6)	Remanente de Crédito (8 = 3 - 5)
		Iniciales (1)	Modificac. (2)	Definitivos (3 = 1 + 2)					
.491.225	Sociedad de la información Tributos	350,00	0,00	350,00	347,88	347,88	347,88	0,00	2,12
.491.22602	Sociedad de la información Publicidad y propaganda	800,00	0,00	800,00	974,05	974,05	974,05	0,00	-174,05
.491.619	Sociedad de la información Otras inversiones de reposición de infraest. y bienes destinados al	0,00	0,00	0,00	6.216,58	6.216,58	0,00	6.216,58	-6.216,58
.492.131	Gestión del conocimiento Laboral temporal	0,00	16.367,00	16.367,00	5.165,21	5.165,21	5.165,21	0,00	11.201,79
.492.160	Gestión del conocimiento Cuotas sociales	0,00	5.145,00	5.145,00	1.229,25	1.229,25	1.229,25	0,00	3.915,75
.492.23020	Gestión del conocimiento Dietas del personal no directivo	0,00	547,00	547,00	234,53	234,53	234,53	0,00	312,47
.493.22610	Protección de consumidores y usuarios ACTIVIDADES	2.035,00	0,00	2.035,00	0,00	0,00	0,00	0,00	2.035,00
.912.100	Órganos de gobierno Retribuciones básicas y otras remunerac.de los miembros de los	181.145,00	-17.000,00	164.145,00	114.815,13	114.815,13	114.815,13	0,00	49.329,87
.912.16000	Órganos de gobierno Seguridad Social	60.015,00	0,00	60.015,00	38.600,11	38.600,11	38.600,11	0,00	21.414,89
.912.216	Órganos de gobierno Equipos para procesos de información	700,00	0,00	700,00	0,00	0,00	0,00	0,00	700,00
.912.22002	Órganos de gobierno Material informático no inventariable	0,00	0,00	0,00	615,90	615,90	565,90	50,00	-615,90
.912.22199	Órganos de gobierno Otros suministros	200,00	0,00	200,00	2,59	2,59	2,59	0,00	197,41
.912.22200	Órganos de gobierno Servicio de telecomunicaciones	1.706,00	0,00	1.706,00	1.734,70	1.734,70	1.575,13	159,57	-28,70
.912.22601	Órganos de gobierno Atenciones protocolarias y representativas	4.000,00	0,00	4.000,00	3.759,96	3.759,96	3.592,96	167,00	240,04
.912.22799	Órganos de gobierno Otros trabajos realizados por otras empresas y profesionales	0,00	0,00	0,00	95,00	95,00	95,00	0,00	-95,00



AYUNTAMIENTO DE GELVES
EJERCICIO 2017
ESTADO DE LIQUIDACIÓN DEL PRESUPUESTO

Página: 24

I. LIQUIDACIÓN DEL PRESUPUESTO DE GASTOS

Aplicación Presupuestaria	Descripción	Creditos Presupuestarios			Gastos Comprometid. (4)	Obligaciones Reconocidas Netas (5)	Pagos (6)	Obligaciones Pendiente de Pago a 31/12 (7 = 5 - 6)	Remanente de Crédito (8 = 3 - 5)
		Iniciales (1)	Modificac. (2)	Definitivos (3 = 1 + 2)					
.912.481	Órganos de gobierno ASIGNACIONES A GRUPOS POLÍTICOS	7.200,00	0,00	7.200,00	7.075,00	7.075,00	5.925,00	1.150,00	125,00
.920.120	Administración General Retribuciones básicas	2.189,00	0,00	2.189,00	2.188,70	2.188,70	2.188,70	0,00	0,30
.920.12000	Administración General Sueldos del Grupo A1	29.945,00	0,00	29.945,00	21.284,40	21.284,40	21.284,40	0,00	8.660,60
.920.12001	Administración General Sueldos del Grupo A2	13.165,00	0,00	13.165,00	17.128,70	17.128,70	17.128,70	0,00	-3.963,70
.920.12003	Administración General Sueldos del Grupo C1	20.168,00	0,00	20.168,00	21.596,87	21.596,87	21.596,87	0,00	-1.428,87
.920.12004	Administración General Sueldos del Grupo C2	47.009,00	0,00	47.009,00	0,00	0,00	0,00	0,00	47.009,00
.920.12006	Administración General Trienios	13.750,00	0,00	13.750,00	9.656,40	9.656,40	9.656,40	0,00	4.093,60
.920.12100	Administración General Complemento de destino	80.525,00	-38.000,00	42.525,00	25.711,30	25.711,30	25.711,30	0,00	16.813,70
.920.12101	Administración General Complemento específico	89.060,00	0,00	89.060,00	31.589,87	31.589,87	31.589,87	0,00	57.470,13
.920.131	Administración General Laboral temporal	4.242,00	0,00	4.242,00	188.235,36	188.235,36	188.235,36	0,00	-183.993,36
.920.13100	Administración General Laboral temporal	176.660,00	0,00	176.660,00	0,00	0,00	0,00	0,00	176.660,00
.920.150	Administración General Productividad	37.785,00	0,00	37.785,00	27.973,20	27.973,20	27.973,20	0,00	9.811,80
.920.151	Administración General Gratificaciones	1.650,00	0,00	1.650,00	1.136,73	1.136,73	1.136,73	0,00	513,27
.920.16000	Administración General Seguridad Social	115.000,00	0,00	115.000,00	117.997,92	117.997,92	117.997,92	0,00	-2.997,92
.920.16205	Administración General Seguros	6.585,00	0,00	6.585,00	7.899,00	7.899,00	7.899,00	0,00	-1.314,00



AYUNTAMIENTO DE GELVES
EJERCICIO 2017
ESTADO DE LIQUIDACIÓN DEL PRESUPUESTO

Página: 25

I. LIQUIDACIÓN DEL PRESUPUESTO DE GASTOS

Aplicación Presupuestaria	Descripción	Creditos Presupuestarios			Gastos Comprometid. (4)	Obligaciones Reconocidas Netas (5)	Pagos (6)	Obligaciones Pendiente de Pago a 31/12 (7 = 5 - 6)	Remanente de Crédito (8 = 3 - 5)
		Iniciales (1)	Modificac. (2)	Definitivos (3 = 1 + 2)					
.920.202	Administración General Arrendamientos de edificios y otras construcciones	13.290,00	0,00	13.290,00	13.289,46	13.289,46	13.289,46	0,00	0,54
.920.203	Administración General Arrendamientos de maquinaria instalaciones y utillaje	3.050,00	0,00	3.050,00	2.795,21	2.795,21	2.032,88	762,33	254,79
.920.209	Administración General Cánones	59.737,00	0,00	59.737,00	51.620,49	51.620,49	36.566,81	15.053,68	8.116,51
.920.212	Administración General Edificios y otras construcciones	6.300,00	0,00	6.300,00	6.952,69	6.952,69	6.152,96	799,73	-652,69
.920.214	Administración General Elementos de transporte	1.200,00	0,00	1.200,00	296,41	296,41	228,62	67,79	903,59
.920.216	Administración General Equipos para procesos de información	1.350,00	0,00	1.350,00	329,12	329,12	329,12	0,00	1.020,88
.920.22000	Administración General Ordinario no inventariable	15.000,00	0,00	15.000,00	4.369,36	4.369,36	4.196,50	172,86	10.630,64
.920.22001	Administración General Prensa, revistas, libros y otras publicaciones	8.000,00	0,00	8.000,00	8.342,46	8.342,46	3.794,82	4.547,64	-342,46
.920.22002	Administración General Material informático no inventariable	700,00	0,00	700,00	389,11	389,11	346,11	43,00	310,89
.920.22004	Administración General GASTOS CORRIENTES JUZGADOS	800,00	0,00	800,00	659,16	659,16	629,14	30,02	140,84
.920.22100	Administración General Energía eléctrica	35.100,00	0,00	35.100,00	33.195,06	33.195,06	30.798,28	2.396,78	1.904,94
.920.22101	Administración General Agua	650,00	0,00	650,00	582,51	582,51	0,00	582,51	67,49
.920.22103	Administración General Combustibles y carburantes	1.250,00	0,00	1.250,00	1.194,40	1.194,40	1.081,94	112,46	55,60
.920.22104	Administración General Vestuario	0,00	0,00	0,00	475,39	475,39	328,37	147,02	-475,39
.920.22199	Administración General Otros suministros	2.750,00	0,00	2.750,00	1.959,05	1.959,05	1.809,55	149,50	790,95



AYUNTAMIENTO DE GELVES
EJERCICIO 2017
ESTADO DE LIQUIDACIÓN DEL PRESUPUESTO

Página: 26

I. LIQUIDACIÓN DEL PRESUPUESTO DE GASTOS

Aplicación Presupuestaria	Descripción	Creditos Presupuestarios			Gastos Comprometid. (4)	Obligaciones Reconocidas Netas (5)	Pagos (6)	Obligaciones Pendiente de Pago a 31/12 (7 = 5 - 6)	Remanente de Crédito (8 = 3 - 5)
		Iniciales (1)	Modificac. (2)	Definitivos (3 = 1 + 2)					
.920.22200	Administración General Servicio de telecomunicaciones	27.310,00	0,00	27.310,00	22.404,20	22.404,20	16.500,40	5.903,80	4.905,80
.920.22201	Administración General Postales	2.600,00	0,00	2.600,00	3.109,63	3.109,63	2.834,08	275,55	-509,63
.920.224	Administración General Primas de seguros	6.850,00	0,00	6.850,00	6.339,48	6.339,48	6.339,48	0,00	510,52
.920.225	Administración General Tributos	312.266,00	0,00	312.266,00	0,00	0,00	0,00	0,00	312.266,00
.920.22500	Administración General Tributos estatales	0,00	0,00	0,00	312.365,27	312.365,27	312.365,27	0,00	-312.365,27
.920.22602	Administración General Publicidad y propaganda	1.200,00	-1.100,00	100,00	901,45	901,45	901,45	0,00	-801,45
.920.22603	Administración General Publicación en Diarios Oficiales	3.000,00	-2.700,00	300,00	2.527,19	2.527,19	1.885,89	641,30	-2.227,19
.920.22604	Administración General Jurídicos, contenciosos	6.000,00	0,00	6.000,00	6.798,44	6.798,44	6.373,62	424,82	-798,44
.920.22615	Administración General GASTOS INDEMNIZATORIOS	1.000,00	0,00	1.000,00	311,03	311,03	311,03	0,00	688,97
.920.22699	Administración General Otros gastos diversos	0,00	0,00	0,00	1.152,97	1.152,97	231,72	921,25	-1.152,97
.920.22700	Administración General Limpieza y aseo	14.000,00	0,00	14.000,00	13.685,28	13.685,28	11.404,40	2.280,88	314,72
.920.22701	Administración General Seguridad	1.450,00	0,00	1.450,00	689,22	689,22	689,22	0,00	760,78
.920.22706	Administración General Estudios y trabajos técnicos	58.810,00	-1.600,00	57.210,00	32.041,00	32.041,00	27.801,00	4.240,00	25.169,00
.920.22799	Administración General Otros trabajos realizados por otras empresas y profesionales	29.500,00	0,00	29.500,00	25.405,96	25.405,96	19.758,11	5.647,85	4.094,04
.920.466	Administración General A otras Entidades que agrupen municipios	1.250,00	0,00	1.250,00	1.216,33	1.216,33	1.216,33	0,00	33,67



AYUNTAMIENTO DE GELVES
EJERCICIO 2017
ESTADO DE LIQUIDACIÓN DEL PRESUPUESTO

Página: 27

I. LIQUIDACIÓN DEL PRESUPUESTO DE GASTOS

Aplicación Presupuestaria	Descripción	Creditos Presupuestarios			Gastos Comprometid. (4)	Obligaciones Reconocidas Netas (5)	Pagos (6)	Obligaciones Pendiente de Pago a 31/12 (7 = 5 - 6)	Remanente de Crédito (8 = 3 - 5)
		Iniciales (1)	Modificac. (2)	Definitivos (3 = 1 + 2)					
.920.619	Administración General Otras inversiones de reposición de infraest. y bienes destinados al	0,00	1.657,13	1.657,13	4.006,24	4.006,24	1.657,13	2.349,11	-2.349,11
.920.623	Administración General Maquinaria, instalaciones técnicas y utillaje	0,00	0,00	0,00	2.448,06	2.448,06	1.049,00	1.399,06	-2.448,06
.920.624	Administración General Elementos de transporte	0,00	0,00	0,00	1.694,00	1.694,00	1.694,00	0,00	-1.694,00
.920.625	Administración General Mobiliario	0,00	6.319,70	6.319,70	4.710,62	4.710,62	3.604,68	1.105,94	1.609,08
.920.626	Administración General Equipos para proceso de información	0,00	23.376,64	23.376,64	7.072,72	7.072,72	6.237,62	835,10	16.303,92
.920.629	Administración General Otras inversiones nuevas asociadas al funcionamiento operativo de	0,00	0,00	0,00	0,00	0,00	0,00	0,00	0,00
.920.6320106	Administración General CONSTRUCCION NUEVO AYUNTAMIENTO	0,00	226,04	226,04	226,04	226,04	226,04	0,00	0,00
.920.830	Administración General Préstamos a corto plazo. Desarrollo por sectores	12.000,00	0,00	12.000,00	0,00	0,00	0,00	0,00	12.000,00
.924.131	Participación ciudadana Laboral temporal	285,00	0,00	285,00	18.293,69	18.293,69	18.293,69	0,00	-18.008,69
.924.13100	Participación ciudadana Laboral temporal	22.122,00	0,00	22.122,00	0,00	0,00	0,00	0,00	22.122,00
.924.150	Participación ciudadana Productividad	1.318,00	0,00	1.318,00	883,35	883,35	883,35	0,00	434,65
.924.151	Participación ciudadana Gratificaciones	0,00	0,00	0,00	176,66	176,66	176,66	0,00	-176,66
.924.16000	Participación ciudadana Seguridad Social	7.525,00	0,00	7.525,00	6.754,65	6.754,65	6.754,65	0,00	770,35
.924.22002	Participación ciudadana Material informático no inventariable	0,00	0,00	0,00	50,00	50,00	0,00	50,00	-50,00
.924.22100	Participación ciudadana Energía eléctrica	1.125,00	0,00	1.125,00	922,50	922,50	824,91	97,59	202,50



AYUNTAMIENTO DE GELVES
EJERCICIO 2017
ESTADO DE LIQUIDACIÓN DEL PRESUPUESTO

Página: 28

I. LIQUIDACIÓN DEL PRESUPUESTO DE GASTOS

Aplicación Presupuestaria	Descripción	Creditos Presupuestarios			Gastos Comprometid. (4)	Obligaciones Reconocidas Netas (5)	Pagos (6)	Obligaciones Pendiente de Pago a 31/12 (7 = 5 - 6)	Remanente de Crédito (8 = 3 - 5)
		Iniciales (1)	Modificac. (2)	Definitivos (3 = 1 + 2)					
.924.22199	Participación ciudadana Otros suministros	100,00	0,00	100,00	0,00	0,00	0,00	0,00	100,00
.924.22200	Participación ciudadana Servicio de telecomunicaciones	1.200,00	0,00	1.200,00	979,40	979,40	687,01	292,39	220,60
.924.224	Participación ciudadana Primas de seguros	0,00	0,00	0,00	0,00	0,00	0,00	0,00	0,00
.924.22700	Participación ciudadana Limpieza y aseo	650,00	0,00	650,00	648,83	648,83	540,49	108,34	1,17
.931.120	Política económica y fiscal Retribuciones básicas	1.549,00	0,00	1.549,00	1.548,41	1.548,41	1.548,41	0,00	0,59
.931.12000	Política económica y fiscal Sueldos del Grupo A1	34.834,00	0,00	34.834,00	20.677,24	20.677,24	20.677,24	0,00	14.156,76
.931.12003	Política económica y fiscal Sueldos del Grupo C1	10.085,00	0,00	10.085,00	14.246,17	14.246,17	14.246,17	0,00	-4.161,17
.931.12006	Política económica y fiscal Trienios	4.912,00	0,00	4.912,00	4.349,22	4.349,22	4.349,22	0,00	562,78
.931.12100	Política económica y fiscal Complemento de destino	37.642,00	0,00	37.642,00	18.010,20	18.010,20	18.010,20	0,00	19.631,80
.931.12101	Política económica y fiscal Complemento específico	44.989,00	0,00	44.989,00	22.988,76	22.988,76	22.988,76	0,00	22.000,24
.931.131	Política económica y fiscal Laboral temporal	2.830,00	0,00	2.830,00	152.358,79	152.358,79	152.358,79	0,00	-149.528,79
.931.13100	Política económica y fiscal Laboral temporal	149.165,00	0,00	149.165,00	0,00	0,00	0,00	0,00	149.165,00
.931.150	Política económica y fiscal Productividad	26.650,00	0,00	26.650,00	25.789,31	25.789,31	25.789,31	0,00	860,69
.931.16000	Política económica y fiscal Seguridad Social	64.230,00	0,00	64.230,00	77.607,02	77.607,02	77.607,02	0,00	-13.377,02
.932.22708	Gestión del sistema tributario Servicios de recaudación a favor de la Entidad	215.000,00	-3.000,00	212.000,00	181.851,91	181.851,91	181.851,91	0,00	30.148,09



AYUNTAMIENTO DE GELVES
EJERCICIO 2017
ESTADO DE LIQUIDACIÓN DEL PRESUPUESTO

I. LIQUIDACIÓN DEL PRESUPUESTO DE GASTOS

Aplicación Presupuestaria	Descripción	Creditos Presupuestarios			Gastos Comprometid. (4)	Obligaciones Reconocidas Netas (5)	Pagos (6)	Obligaciones Pendiente de Pago a 31/12 (7 = 5 - 6)	Remanente de Crédito (8 = 3 - 5)
		Iniciales (1)	Modificac. (2)	Definitivos (3 = 1 + 2)					
.932.359	Gestión del sistema tributario Otros gastos financieros	2.000,00	0,00	2.000,00	362,57	362,57	362,57	0,00	1.637,43
.933.619	Gestión del patrimonio Otras inversiones de reposición de infraest. y bienes destinados al	0,00	108.993,30	108.993,30	5.040,00	5.040,00	5.040,00	0,00	103.953,30
.933.61916	Gestión del patrimonio SUPERA IV.	0,00	32.812,24	32.812,24	32.812,24	32.812,24	32.812,24	0,00	0,00
.934.311	Gestión de la deuda y de la tesorería Gastos de formalización, modificación y cancelación	1.500,00	0,00	1.500,00	0,00	0,00	0,00	0,00	1.500,00
.934.35201	Gestión de la deuda y de la tesorería INTERESES APLAZAMIENTO ALJARAFESA	117,00	0,00	117,00	119,68	119,68	119,68	0,00	-2,68
.934.35202	Gestión de la deuda y de la tesorería recargo deuda seguridad social	9.140,00	0,00	9.140,00	0,00	0,00	0,00	0,00	9.140,00
.934.35203	Gestión de la deuda y de la tesorería INTERESES DE DEMORA CANON PUERTO GELVES	1.706,00	0,00	1.706,00	10.328,45	10.328,45	10.328,45	0,00	-8.622,45
.934.35204	Gestión de la deuda y de la tesorería Intereses de demora	10.000,00	3.000,00	13.000,00	17.368,10	17.368,10	17.368,10	0,00	-4.368,10
.934.35205	Gestión de la deuda y de la tesorería INTERESES DE DEMORA. IMPAGO DE DEUDAS VENCIDAS	14.082,00	0,00	14.082,00	14.081,31	14.081,31	14.081,31	0,00	0,69
.934.35206	Gestión de la deuda y de la tesorería Intereses de demora. PROCEDIMIENTOS JUDICIALES	3.987,00	0,00	3.987,00	3.986,83	3.986,83	3.986,83	0,00	0,17
.934.357	Gestión de la deuda y de la tesorería Ejecución de avales	835,00	0,00	835,00	0,00	0,00	0,00	0,00	835,00
.934.359	Gestión de la deuda y de la tesorería Otros gastos financieros	1.500,00	1.600,00	3.100,00	2.325,62	2.325,62	2.325,62	0,00	774,38
.942.46101	Transferencias a entidades locales territoriales A DIPUTACIONES	300,00	0,00	300,00	120,00	120,00	120,00	0,00	180,00
.943.463	Transferencias a otras entidades locales A Mancomunidades	13.403,00	0,00	13.403,00	13.450,31	13.450,31	13.450,31	0,00	-47,31
.943.46301	Transferencias a otras entidades locales A MANCOMUNIDADES. PLAN EMPLEO ESTABLE Y S.A.D.	1.500,00	2.910,00	4.410,00	4.413,71	4.413,71	4.413,71	0,00	-3,71



AYUNTAMIENTO DE GELVES
EJERCICIO 2017
ESTADO DE LIQUIDACIÓN DEL PRESUPUESTO

I. LIQUIDACIÓN DEL PRESUPUESTO DE GASTOS

Aplicación Presupuestaria	Descripción	Creditos Presupuestarios			Gastos Comprometid. (4)	Obligaciones Reconocidas Netas (5)	Pagos (6)	Obligaciones Pendiente de Pago a 31/12 (7 = 5 - 6)	Remanente de Crédito (8 = 3 - 5)
		Iniciales (1)	Modificac. (2)	Definitivos (3 = 1 + 2)					
.943.46302	Transferencias a otras entidades locales A MANCOMUNIDADES. RECOGIDA Y TRAT. BASURAS. R.S.U.	1.000,00	890,00	1.890,00	796,40	796,40	0,00	796,40	1.093,60
.943.46303	Transferencias a otras entidades locales A MANCOMUNIDADES. RETEN DE BOMBEROS.	2.000,00	0,00	2.000,00	0,00	0,00	0,00	0,00	2.000,00
.943.46304	Transferencias a otras entidades locales APORTACION MDFA RED BIMA	350,00	0,00	350,00	0,00	0,00	0,00	0,00	350,00
.943.46306	Transferencias a otras entidades locales A Mancomunidad Municipios Aljarafe 2.017	1.455,00	0,00	1.455,00	0,00	0,00	0,00	0,00	1.455,00
.943.46307	Transferencias a otras entidades locales A Mancomunidad Mpios. Aljarafe 2016. Expte. Reconoc.	727,00	0,00	727,00	726,90	726,90	726,90	0,00	0,10
.943.46308	Transferencias a otras entidades locales A Mancomunidad RSU Guadalquivir. Servicio poda Reconoc.	1.263,00	0,00	1.263,00	1.262,80	1.262,80	1.262,80	0,00	0,20
.943.467	Transferencias a otras entidades locales A Consorcios	24.771,00	0,00	24.771,00	24.771,00	24.771,00	0,00	24.771,00	0,00
.943.46703	Transferencias a otras entidades locales APORTACION AL CONSORCIO UTEDLT	350,00	0,00	350,00	286,21	286,21	286,21	0,00	63,79
.943.767	Transferencias a otras entidades locales A Consorcios	36,00	0,00	36,00	36,00	36,00	0,00	36,00	0,00
.9431.44901	Transferencias a Sociedades Mercantiles TRANSFERENCIAS PUERTO GELVES	0,00	0,00	0,00	62.000,00	62.000,00	62.000,00	0,00	-62.000,00
.945.44901	A Sociedades Mercantiles de la Entidad Local TRANSFERENCIAS PUERTO GELVES	62.000,00	17.000,00	79.000,00	17.000,00	17.000,00	17.000,00	0,00	62.000,00
.945.83190	A Sociedades Mercantiles de la Entidad Local Préstamo a Puerto Gelves por Responsabilidad solidaria	312.266,00	0,00	312.266,00	312.265,81	312.265,81	312.265,81	0,00	0,19
TOTAL:		7.672.776,00	6.834.496,36	14.507.272,36	8.132.175,89	8.132.125,67	7.581.132,26	550.993,41	6.375.146,69



AYUNTAMIENTO DE GELVES
EJERCICIO 2017
ESTADO DE LIQUIDACIÓN DEL PRESUPUESTO

Página: 1

I. LIQUIDACIÓN DEL PRESUPUESTO DE GASTOS POR BOLSA DE VINCULACIÓN JURÍDICA

Aplicación Presupuestaria	Descripción	Creditos Presupuestarios			Gastos Comprometid. (4)	Obligaciones Reconocidas Netas (5)	Pagos (6)	Obligaciones Pendiente de Pago a 31/12 (7 = 5 - 6)	Remanente de Crédito (8 = 3 - 5)
		Iniciales (1)	Modificac. (2)	Definitivos (3 = 1 + 2)					
.01.3	Deuda Pública GASTOS FINANCIEROS	56.390,00	0,00	56.390,00	39.529,51	39.529,51	39.529,51	0,00	16.860,49
.01.9	Deuda Pública PASIVOS FINANCIEROS	734.950,00	0,00	734.950,00	734.023,52	734.023,52	715.102,51	18.921,01	926,48
.1.1	SERVICIOS PÚBLICOS BÁSICOS. GASTOS DE PERSONAL	1.109.125,00	-53.521,00	1.055.604,00	961.428,98	961.428,98	961.428,98	0,00	94.175,02
.1.6	SERVICIOS PÚBLICOS BÁSICOS. INVERSIONES REALES	0,00	30.745,71	30.745,71	26.868,89	26.868,89	16.392,15	10.476,74	3.876,82
.1.62	SERVICIOS PÚBLICOS BÁSICOS. INVERSIÓN NUEVA ASOCIADA AL FUNCIONAM. OPERATIVO	0,00	58.708,45	58.708,45	0,00	0,00	0,00	0,00	58.708,45
.13.2	Seguridad y movilidad ciudadana GASTOS CORRIENTES EN BIENES Y SERVICIOS	35.681,00	-1.694,00	33.987,00	33.779,99	33.779,99	29.432,21	4.347,78	207,01
.15.2	Vivienda y urbanismo GASTOS CORRIENTES EN BIENES Y SERVICIOS	22.900,00	19.720,00	42.620,00	36.831,07	36.831,07	6.778,41	30.052,66	5.788,93
.15.60	Vivienda y urbanismo INVERSIÓN NUEVA EN INFRAESTRUCTURAS Y BIENES	0,00	1.888.812,39	1.888.812,39	0,00	0,00	0,00	0,00	1.888.812,39
.15.609	Vivienda y urbanismo Otras inversiones nuevas en infraestructuras y bienes destinados al	0,00	2.348.296,53	2.348.296,53	0,00	0,00	0,00	0,00	2.348.296,53
.15.61	Vivienda y urbanismo INVERSIONES DE REPOSICIÓN DE INFRAESTRUCTURAS Y	0,00	250.636,98	250.636,98	158.113,84	158.113,84	158.113,84	0,00	92.523,14
.15.619	Vivienda y urbanismo Otras inversiones de reposición de infraest. y bienes destinados al	0,00	411.741,68	411.741,68	83.422,33	83.422,33	65.466,29	17.956,04	328.319,35
.15.62	Vivienda y urbanismo INVERSIÓN NUEVA ASOCIADA AL FUNCIONAM. OPERATIVO	0,00	17.936,32	17.936,32	212,32	212,32	212,32	0,00	17.724,00
.15.640	Vivienda y urbanismo Gastos en inversiones de caracter inmaterial	0,00	230.000,00	230.000,00	0,00	0,00	0,00	0,00	230.000,00
.153.619	Vías públicas Otras inversiones de reposición de infraest. y bienes destinados al	0,00	230.652,98	230.652,98	13.620,07	13.620,07	2.416,37	11.203,70	217.032,91
.16.2	Bienestar comunitario GASTOS CORRIENTES EN BIENES Y SERVICIOS	175.005,00	-5.000,00	170.005,00	164.833,68	164.833,68	144.814,43	20.019,25	5.171,32



AYUNTAMIENTO DE GELVES
EJERCICIO 2017
ESTADO DE LIQUIDACIÓN DEL PRESUPUESTO

Página: 2

I. LIQUIDACIÓN DEL PRESUPUESTO DE GASTOS POR BOLSA DE VINCULACIÓN JURÍDICA

Aplicación Presupuestaria	Descripción	Creditos Presupuestarios			Gastos Comprometid. (4)	Obligaciones Reconocidas Netas (5)	Pagos (6)	Obligaciones Pendiente de Pago a 31/12 (7 = 5 - 6)	Remanente de Crédito (8 = 3 - 5)
		Iniciales (1)	Modificac. (2)	Definitivos (3 = 1 + 2)					
.16.619	Bienestar comunitario Otras inversiones de reposición de infraest. y bienes destinados al	0,00	70.469,33	70.469,33	56.707,74	56.707,74	56.707,74	0,00	13.761,59
.16.62	Bienestar comunitario INVERSIÓN NUEVA ASOCIADA AL FUNCIONAM. OPERATIVO	0,00	48.077,15	48.077,15	307,82	307,82	307,82	0,00	47.769,33
.17.2	Medio ambiente GASTOS CORRIENTES EN BIENES Y SERVICIOS	70.525,00	21.800,00	92.325,00	83.586,98	83.586,98	70.076,35	13.510,63	8.738,02
.17.609	Medio ambiente Otras inversiones nuevas en infraestructuras y bienes destinados al	0,00	149.478,50	149.478,50	0,00	0,00	0,00	0,00	149.478,50
.2.1	ACTUACIONES DE PROTECCIÓN Y PROMOCIÓN SOCIAL GASTOS DE PERSONAL	346.332,00	16.000,00	362.332,00	360.446,42	360.396,22	360.391,58	4,64	1.935,78
.23.1	Servicios sociales y promoción social GASTOS DE PERSONAL	0,00	33.717,23	33.717,23	33.717,23	33.717,23	33.717,23	0,00	0,00
.23.13	Servicios sociales y promoción social PERSONAL LABORAL	0,00	45,03	45,03	0,00	0,00	0,00	0,00	45,03
.23.2	Servicios sociales y promoción social GASTOS CORRIENTES EN BIENES Y SERVICIOS	289.675,00	152.722,39	442.397,39	300.353,52	300.353,51	175.864,86	124.488,65	142.043,88
.23.4	Servicios sociales y promoción social TRANSFERENCIAS CORRIENTES	15.700,00	0,00	15.700,00	1.229,43	1.229,43	1.229,43	0,00	14.470,57
.23.48	Servicios sociales y promoción social A FAMILIAS E INSTITUCIONES SIN FINES DE LUCRO	0,00	7.426,49	7.426,49	6.939,96	6.939,96	6.939,96	0,00	486,53
.231.1	Asistencia social primaria GASTOS DE PERSONAL	0,00	85.247,00	85.247,00	41.460,69	41.460,69	41.460,69	0,00	43.786,31
.231.221	Asistencia social primaria Suministros	0,00	10.988,17	10.988,17	10.575,00	10.575,00	10.575,00	0,00	413,17
.24.131	Fomento del empleo Laboral temporal	0,00	228.984,81	228.984,81	205.916,07	205.916,07	205.916,07	0,00	23.068,74
.24.16	Fomento del empleo CUOTAS, PRESTACIONES Y GASTOS SOCIALES A CARGO	0,00	77.915,19	77.915,19	67.822,29	67.822,29	67.822,29	0,00	10.092,90
.241.6	Fomento del empleo INVERSIONES REALES	0,00	23.515,70	23.515,70	23.515,70	23.515,70	23.515,70	0,00	0,00



AYUNTAMIENTO DE GELVES
EJERCICIO 2017
ESTADO DE LIQUIDACIÓN DEL PRESUPUESTO

Página: 3

I. LIQUIDACIÓN DEL PRESUPUESTO DE GASTOS POR BOLSA DE VINCULACIÓN JURÍDICA

Aplicación Presupuestaria	Descripción	Creditos Presupuestarios			Gastos Comprometid. (4)	Obligaciones Reconocidas Netas (5)	Pagos (6)	Obligaciones Pendiente de Pago a 31/12 (7 = 5 - 6)	Remanente de Crédito (8 = 3 - 5)
		Iniciales (1)	Modificac. (2)	Definitivos (3 = 1 + 2)					
.3.1	PRODUCCIÓN DE BIENES PÚBLICOS DE CARÁCTER GASTOS DE PERSONAL	473.620,00	-33.425,00	440.195,00	440.121,57	440.121,57	440.121,57	0,00	73,43
.31.2	Sanidad GASTOS CORRIENTES EN BIENES Y SERVICIOS	14.375,00	4.062,00	18.437,00	13.806,04	13.806,04	12.999,74	806,30	4.630,96
.32.2	Educación GASTOS CORRIENTES EN BIENES Y SERVICIOS	260.942,00	28.038,00	288.980,00	271.443,60	271.443,60	214.740,40	56.703,20	17.536,40
.33.2	Cultura GASTOS CORRIENTES EN BIENES Y SERVICIOS	69.400,00	6.200,00	75.600,00	72.529,28	72.529,28	62.236,65	10.292,63	3.070,72
.33.4	Cultura TRANSFERENCIAS CORRIENTES	3.000,00	0,00	3.000,00	2.000,00	2.000,00	2.000,00	0,00	1.000,00
.334.623	Promoción cultural Maquinaria, instalaciones técnicas y utillaje	0,00	65.370,14	65.370,14	63.989,70	63.989,70	21.843,83	42.145,87	1.380,44
.34.2	Deporte GASTOS CORRIENTES EN BIENES Y SERVICIOS	335.712,00	9.700,00	345.412,00	336.448,75	336.448,75	252.753,54	83.695,21	8.963,25
.34.609	Deporte Otras inversiones nuevas en infraestructuras y bienes destinados al	0,00	55.000,00	55.000,00	55.000,00	55.000,00	55.000,00	0,00	0,00
.342.619	Instalaciones deportivas Otras inversiones de reposición de infraest. y bienes destinados al	0,00	26.663,30	26.663,30	23.734,14	23.734,14	23.734,14	0,00	2.929,16
.4.1	ACTUACIONES DE CARÁCTER ECONÓMICO GASTOS DE PERSONAL	963.455,00	-2.380,00	961.075,00	961.060,93	961.060,93	961.060,93	0,00	14,07
.4.6	ACTUACIONES DE CARÁCTER ECONÓMICO INVERSIONES REALES	0,00	121.667,38	121.667,38	29.039,22	29.039,22	22.057,77	6.981,45	92.628,16
.43.2	Comercio, turismo y pequeñas y medianas empresas GASTOS CORRIENTES EN BIENES Y SERVICIOS	3.600,00	9.500,00	13.100,00	12.787,37	12.787,37	7.301,28	5.486,09	312,63
.44.2	Transporte público GASTOS CORRIENTES EN BIENES Y SERVICIOS	0,00	0,00	0,00	0,00	0,00	0,00	0,00	0,00
.45.2	Infraestructuras GASTOS CORRIENTES EN BIENES Y SERVICIOS	71.918,00	18.600,00	90.518,00	88.698,21	88.698,20	75.993,55	12.704,65	1.819,80
.45.6	Infraestructuras INVERSIONES REALES	0,00	14.132,80	14.132,80	14.132,80	14.132,80	14.132,80	0,00	0,00



AYUNTAMIENTO DE GELVES
EJERCICIO 2017
ESTADO DE LIQUIDACIÓN DEL PRESUPUESTO

Página: 4

I. LIQUIDACIÓN DEL PRESUPUESTO DE GASTOS POR BOLSA DE VINCULACIÓN JURÍDICA

Aplicación Presupuestaria	Descripción	Creditos Presupuestarios			Gastos Comprometid. (4)	Obligaciones Reconocidas Netas (5)	Pagos (6)	Obligaciones Pendiente de Pago a 31/12 (7 = 5 - 6)	Remanente de Crédito (8 = 3 - 5)
		Iniciales (1)	Modificac. (2)	Definitivos (3 = 1 + 2)					
.45.619	Infraestructuras Otras inversiones de reposición de infraest. y bienes destinados al	0,00	100,66	100,66	0,00	0,00	0,00	0,00	100,66
.49.1	Otras actuaciones de carácter económico GASTOS DE PERSONAL	0,00	21.512,00	21.512,00	6.394,46	6.394,46	6.394,46	0,00	15.117,54
.49.2	Otras actuaciones de carácter económico GASTOS CORRIENTES EN BIENES Y SERVICIOS	8.860,00	947,00	9.807,00	9.404,87	9.404,87	6.776,23	2.628,64	402,13
.9.1	ACTUACIONES DE CARÁCTER GENERAL GASTOS DE PERSONAL	1.287.029,00	-55.000,00	1.232.029,00	989.497,16	989.497,16	989.497,16	0,00	242.531,84
.91.2	Órganos de gobierno GASTOS CORRIENTES EN BIENES Y SERVICIOS	6.606,00	0,00	6.606,00	6.208,15	6.208,15	5.831,58	376,57	397,85
.91.4	Órganos de gobierno TRANSFERENCIAS CORRIENTES	7.200,00	0,00	7.200,00	7.075,00	7.075,00	5.925,00	1.150,00	125,00
.92.2	Servicios de carácter general GASTOS CORRIENTES EN BIENES Y SERVICIOS	616.238,00	-5.400,00	610.838,00	556.781,73	556.781,73	511.032,64	45.749,09	54.056,27
.92.4	Servicios de carácter general TRANSFERENCIAS CORRIENTES	1.250,00	0,00	1.250,00	1.216,33	1.216,33	1.216,33	0,00	33,67
.92.6	Servicios de carácter general INVERSIONES REALES	0,00	31.353,47	31.353,47	19.931,64	19.931,64	14.242,43	5.689,21	11.421,83
.92.632	Servicios de carácter general Edificios y otras construcciones	0,00	226,04	226,04	226,04	226,04	226,04	0,00	0,00
.92.8	Servicios de carácter general ACTIVOS FINANCIEROS	12.000,00	0,00	12.000,00	0,00	0,00	0,00	0,00	12.000,00
.93.2	Administración financiera y tributaria GASTOS CORRIENTES EN BIENES Y SERVICIOS	215.000,00	-3.000,00	212.000,00	181.851,91	181.851,91	181.851,91	0,00	30.148,09
.93.3	Administración financiera y tributaria GASTOS FINANCIEROS	44.867,00	4.600,00	49.467,00	48.572,56	48.572,56	48.572,56	0,00	894,44
.93.61	Administración financiera y tributaria INVERSIONES DE REPOSICIÓN DE INFRAESTRUCTURAS Y	0,00	32.812,24	32.812,24	32.812,24	32.812,24	32.812,24	0,00	0,00
.933.619	Gestión del patrimonio Otras inversiones de reposición de infraest. y bienes destinados al	0,00	108.993,30	108.993,30	5.040,00	5.040,00	5.040,00	0,00	103.953,30



AYUNTAMIENTO DE GELVES
EJERCICIO 2017
ESTADO DE LIQUIDACIÓN DEL PRESUPUESTO

Página: 5

I. LIQUIDACIÓN DEL PRESUPUESTO DE GASTOS POR BOLSA DE VINCULACIÓN JURÍDICA

Aplicación Presupuestaria	Descripción	Creditos Presupuestarios			Gastos Comprometid. (4)	Obligaciones Reconocidas Netas (5)	Pagos (6)	Obligaciones Pendiente de Pago a 31/12 (7 = 5 - 6)	Remanente de Crédito (8 = 3 - 5)
		Iniciales (1)	Modificac. (2)	Definitivos (3 = 1 + 2)					
.94.4	Transferencias a otras Administraciones Públicas TRANSFERENCIAS CORRIENTES	109.119,00	20.800,00	129.919,00	124.827,33	124.827,33	99.259,93	25.567,40	5.091,67
.94.7	Transferencias a otras Administraciones Públicas TRANSFERENCIAS DE CAPITAL	36,00	0,00	36,00	36,00	36,00	0,00	36,00	0,00
.94.83	Transferencias a otras Administraciones Públicas CONCESIÓN PRÉSTAMOS FUERA DEL SECTOR PÚBLICO	312.266,00	0,00	312.266,00	312.265,81	312.265,81	312.265,81	0,00	0,19
TOTAL:		7.672.776,00	6.834.496,36	14.507.272,36	8.132.175,89	8.132.125,67	7.581.132,26	550.993,41	6.375.146,69



AYUNTAMIENTO DE GELVES
EJERCICIO 2017
ESTADO DE LIQUIDACIÓN DEL PRESUPUESTO

LIQUIDACIÓN DEL PRESUPUESTO DE GASTOS (Resumen clasificación Funcional)

Página: 1

Funcion.	Descripción	Creditos Presupuestarios			Gastos Compromet.	Obligaciones Reconocidas Netas	Pagos	Obligaciones Pendiente de Pago a 31/12	Remanente de Crédito
		Iniciales	Modificac.	Definitivos					
011	Deuda Pública	791.340,00	0,00	791.340,00	773.553,03	773.553,03	754.632,02	18.921,01	17.786,97
011	Deuda Pública	791.340,00	0,00	791.340,00	773.553,03	773.553,03	754.632,02	18.921,01	17.786,97
01	Deuda Pública	791.340,00	0,00	791.340,00	773.553,03	773.553,03	754.632,02	18.921,01	17.786,97
0	Deuda Pública	791.340,00	0,00	791.340,00	773.553,03	773.553,03	754.632,02	18.921,01	17.786,97
132	Seguridad y Orden Público	789.725,00	250,71	789.975,71	705.394,60	705.394,60	691.140,29	14.254,31	84.581,11
132	Seguridad y Orden Público	789.725,00	250,71	789.975,71	705.394,60	705.394,60	691.140,29	14.254,31	84.581,11
133	Ordenación del tráfico y del estacionamiento	3.935,00	9.056,00	12.991,00	5.890,44	5.890,44	5.320,23	570,21	7.100,56
133	Ordenación del tráfico y del estacionamiento	3.935,00	9.056,00	12.991,00	5.890,44	5.890,44	5.320,23	570,21	7.100,56
13	Seguridad y movilidad ciudadana	793.660,00	9.306,71	802.966,71	711.285,04	711.285,04	696.460,52	14.824,52	91.681,67
151	Urbanismo: planeamiento, gestión, ejecución y disciplina urbanística	211.937,00	4.590.681,05	4.802.618,05	184.550,54	184.550,54	184.550,54	0,00	4.618.067,51
151	Urbanismo: planeamiento, gestión, ejecución y disciplina urbanística	211.937,00	4.590.681,05	4.802.618,05	184.550,54	184.550,54	184.550,54	0,00	4.618.067,51
153	Vías públicas	22.500,00	601.395,30	623.895,30	269.449,54	269.449,54	221.440,84	48.008,70	354.445,76
1532	Pavimentación de vías públicas	0,00	230.652,98	230.652,98	13.620,07	13.620,07	2.416,37	11.203,70	217.032,91
153	Vías públicas	22.500,00	832.048,28	854.548,28	283.069,61	283.069,61	223.857,21	59.212,40	571.478,67
15	Vivienda y urbanismo	234.437,00	5.422.729,33	5.657.166,33	467.620,15	467.620,15	408.407,75	59.212,40	5.189.546,18
163	Limpieza viaria	142.509,00	0,00	142.509,00	116.260,28	116.260,28	114.963,48	1.296,80	26.248,72
163	Limpieza viaria	142.509,00	0,00	142.509,00	116.260,28	116.260,28	114.963,48	1.296,80	26.248,72
164	Cementerios y servicios funerarios	3.605,00	70.469,33	74.074,33	60.241,21	60.241,21	59.714,17	527,04	13.833,12
164	Cementerios y servicios funerarios	3.605,00	70.469,33	74.074,33	60.241,21	60.241,21	59.714,17	527,04	13.833,12
165	Alumbrado público	168.500,00	43.077,15	211.577,15	155.334,48	155.334,48	137.139,07	18.195,41	56.242,67
165	Alumbrado público	168.500,00	43.077,15	211.577,15	155.334,48	155.334,48	137.139,07	18.195,41	56.242,67
16	Bienestar comunitario	314.614,00	113.546,48	428.160,48	331.835,97	331.835,97	311.816,72	20.019,25	96.324,51
171	Parques y jardines	53.175,00	171.278,50	224.453,50	56.892,37	56.892,37	56.205,05	687,32	167.561,13
171	Parques y jardines	53.175,00	171.278,50	224.453,50	56.892,37	56.892,37	56.205,05	687,32	167.561,13
172	Protección y mejora del medio ambiente	17.350,00	0,00	17.350,00	52.080,18	52.080,18	39.256,87	12.823,31	-34.730,18
172	Protección y mejora del medio ambiente	17.350,00	0,00	17.350,00	52.080,18	52.080,18	39.256,87	12.823,31	-34.730,18
17	Medio ambiente	70.525,00	171.278,50	241.803,50	108.972,55	108.972,55	95.461,92	13.510,63	132.830,95
1	SERVICIOS PÚBLICOS BÁSICOS.	1.413.236,00	5.716.861,02	7.130.097,02	1.619.713,71	1.619.713,71	1.512.146,91	107.566,80	5.510.383,31
221	Otras prestaciones económicas a favor de empleados	33.813,00	0,00	33.813,00	34.739,83	34.689,63	34.689,63	0,00	-876,63
221	Otras prestaciones económicas a favor de empleados	33.813,00	0,00	33.813,00	34.739,83	34.689,63	34.689,63	0,00	-876,63
22	Otras prestaciones económicas a favor de empleados	33.813,00	0,00	33.813,00	34.739,83	34.689,63	34.689,63	0,00	-876,63
231	Asistencia social primaria	277.792,00	112.235,17	390.027,17	353.505,90	353.505,89	351.554,83	1.951,06	36.521,28



AYUNTAMIENTO DE GELVES
EJERCICIO 2017
ESTADO DE LIQUIDACIÓN DEL PRESUPUESTO

LIQUIDACIÓN DEL PRESUPUESTO DE GASTOS (Resumen clasificación Funcional)

Página: 2

Funcion.	Descripción	Creditos Presupuestarios			Gastos Compromet.	Obligaciones Reconocidas Netas	Pagos	Obligaciones Pendiente de Pago a 31/12	Remanente de Crédito
		Iniciales	Modificac.	Definitivos					
2310	Asistencia social primaria	0,00	452,00	452,00	0,00	0,00	0,00	0,00	452,00
2311	Promoción social	258.860,00	193.459,14	452.319,14	301.393,51	301.393,51	183.964,45	117.429,06	150.925,63
2312	Igualdad	52.779,00	0,00	52.779,00	42.413,80	42.413,80	42.210,42	203,38	10.365,20
2313	Talleres Municipales	4.518,00	0,00	4.518,00	5.379,72	5.379,72	4.574,83	804,89	-861,72
2314	Igualdad	22.945,00	0,00	22.945,00	17.212,49	17.212,49	13.107,59	4.104,90	5.732,51
231	Asistencia social primaria	616.894,00	306.146,31	923.040,31	719.905,42	719.905,41	595.412,12	124.493,29	203.134,90
234	Servicios sociales y promoción social	1.000,00	0,00	1.000,00	77,00	77,00	77,00	0,00	923,00
234	Servicios sociales y promoción social	1.000,00	0,00	1.000,00	77,00	77,00	77,00	0,00	923,00
23	Servicios sociales y promoción social	617.894,00	306.146,31	924.040,31	719.982,42	719.982,41	595.489,12	124.493,29	204.057,90
241	Fomento del empleo	0,00	330.415,70	330.415,70	297.254,06	297.254,06	297.254,06	0,00	33.161,64
241	Fomento del empleo	0,00	330.415,70	330.415,70	297.254,06	297.254,06	297.254,06	0,00	33.161,64
24	Fomento del empleo	0,00	330.415,70	330.415,70	297.254,06	297.254,06	297.254,06	0,00	33.161,64
2	ACTUACIONES DE PROTECCIÓN Y PROMOCIÓN SOCIAL	651.707,00	636.562,01	1.288.269,01	1.051.976,31	1.051.926,10	927.432,81	124.493,29	236.342,91
311	Protección de la salubridad pública	17.525,00	4.062,00	21.587,00	13.806,04	13.806,04	12.999,74	806,30	7.780,96
311	Protección de la salubridad pública	17.525,00	4.062,00	21.587,00	13.806,04	13.806,04	12.999,74	806,30	7.780,96
313	Sanidad	0,00	0,00	0,00	1.050,00	1.050,00	1.050,00	0,00	-1.050,00
313	Sanidad	0,00	0,00	0,00	1.050,00	1.050,00	1.050,00	0,00	-1.050,00
31	Sanidad	17.525,00	4.062,00	21.587,00	14.856,04	14.856,04	14.049,74	806,30	6.730,96
320	Administración General de educación	286.535,00	7.038,00	293.573,00	276.632,38	276.632,38	224.845,80	51.786,58	16.940,62
320	Administración General de educación	286.535,00	7.038,00	293.573,00	276.632,38	276.632,38	224.845,80	51.786,58	16.940,62
326	Servicios complementarios de educación	264.837,00	0,00	264.837,00	263.875,91	263.875,91	258.959,29	4.916,62	961,09
326	Servicios complementarios de educación	264.837,00	0,00	264.837,00	263.875,91	263.875,91	258.959,29	4.916,62	961,09
32	Educación	551.372,00	7.038,00	558.410,00	540.508,29	540.508,29	483.805,09	56.703,20	17.901,71
332	Bibliotecas y Archivos	20.350,00	0,00	20.350,00	19.386,10	19.386,10	16.707,25	2.678,85	963,90
332	Bibliotecas y Archivos	20.350,00	0,00	20.350,00	19.386,10	19.386,10	16.707,25	2.678,85	963,90
334	Promoción cultural	5.100,00	65.370,14	70.470,14	66.455,11	66.455,11	24.070,50	42.384,61	4.015,03
3341	Juventud	85.431,00	3.500,00	88.931,00	89.797,42	89.797,42	88.297,42	1.500,00	-866,42
334	Promoción cultural	90.531,00	68.870,14	159.401,14	156.252,53	156.252,53	112.367,92	43.884,61	3.148,61
338	Fiestas populares y festejos	42.950,00	2.700,00	45.650,00	45.687,70	45.687,70	39.812,66	5.875,04	-37,70
338	Fiestas populares y festejos	42.950,00	2.700,00	45.650,00	45.687,70	45.687,70	39.812,66	5.875,04	-37,70
33	Cultura	153.831,00	71.570,14	225.401,14	221.326,33	221.326,33	168.887,83	52.438,50	4.074,81
341	Promoción y fomento del deporte	700,00	0,00	700,00	0,00	0,00	0,00	0,00	700,00



AYUNTAMIENTO DE GELVES
EJERCICIO 2017
ESTADO DE LIQUIDACIÓN DEL PRESUPUESTO

LIQUIDACIÓN DEL PRESUPUESTO DE GASTOS (Resumen clasificación Funcional)

Página: 3

Funcion.	Descripción	Creditos Presupuestarios			Gastos Compromet.	Obligaciones Reconocidas Netas	Pagos	Obligaciones Pendiente de Pago a 31/12	Remanente de Crédito
		Iniciales	Modificac.	Definitivos					
341	Promoción y fomento del deporte	700,00	0,00	700,00	0,00	0,00	0,00	0,00	700,00
342	Instalaciones deportivas	433.621,00	78.938,30	512.559,30	502.382,42	502.382,42	418.687,21	83.695,21	10.176,88
342	Instalaciones deportivas	433.621,00	78.938,30	512.559,30	502.382,42	502.382,42	418.687,21	83.695,21	10.176,88
34	Deporte	434.321,00	78.938,30	513.259,30	502.382,42	502.382,42	418.687,21	83.695,21	10.876,88
3	PRODUCCIÓN DE BIENES PÚBLICOS DE CARÁCTER PREFERENTE	1.157.049,00	161.608,44	1.318.657,44	1.279.073,08	1.279.073,08	1.085.429,87	193.643,21	39.584,36
431	Comercio	100,00	0,00	100,00	0,00	0,00	0,00	0,00	100,00
4312	Mercados, abastos y lonjas	0,00	120.000,00	120.000,00	9.801,00	9.801,00	9.801,00	0,00	110.199,00
431	Comercio	100,00	120.000,00	120.100,00	9.801,00	9.801,00	9.801,00	0,00	110.299,00
432	Información y promoción turística	3.200,00	5.500,00	8.700,00	8.846,27	8.846,27	3.756,66	5.089,61	-146,27
432	Información y promoción turística	3.200,00	5.500,00	8.700,00	8.846,27	8.846,27	3.756,66	5.089,61	-146,27
433	Desarrollo empresarial	300,00	4.000,00	4.300,00	3.941,10	3.941,10	3.544,62	396,48	358,90
433	Desarrollo empresarial	300,00	4.000,00	4.300,00	3.941,10	3.941,10	3.544,62	396,48	358,90
43	Comercio, turismo y pequeñas y medianas empresas	3.600,00	129.500,00	133.100,00	22.588,37	22.588,37	17.102,28	5.486,09	110.511,63
441	Transporte de viajeros	0,00	0,00	0,00	0,00	0,00	0,00	0,00	0,00
441	Transporte de viajeros	0,00	0,00	0,00	0,00	0,00	0,00	0,00	0,00
44	Transporte público	0,00	0,00	0,00	0,00	0,00	0,00	0,00	0,00
450	Administración General de Infraestructuras	959.084,00	28.000,84	987.084,84	997.106,38	997.106,37	983.636,85	13.469,52	-10.021,53
450	Administración General de Infraestructuras	959.084,00	28.000,84	987.084,84	997.106,38	997.106,37	983.636,85	13.469,52	-10.021,53
45	Infraestructuras	959.084,00	28.000,84	987.084,84	997.106,38	997.106,37	983.636,85	13.469,52	-10.021,53
491	Sociedad de la información	83.114,00	4.520,00	87.634,00	95.194,12	95.194,12	86.348,90	8.845,22	-7.560,12
491	Sociedad de la información	83.114,00	4.520,00	87.634,00	95.194,12	95.194,12	86.348,90	8.845,22	-7.560,12
492	Gestión del conocimiento	0,00	22.059,00	22.059,00	6.628,99	6.628,99	6.628,99	0,00	15.430,01
492	Gestión del conocimiento	0,00	22.059,00	22.059,00	6.628,99	6.628,99	6.628,99	0,00	15.430,01
493	Protección de consumidores y usuarios	2.035,00	0,00	2.035,00	0,00	0,00	0,00	0,00	2.035,00
493	Protección de consumidores y usuarios	2.035,00	0,00	2.035,00	0,00	0,00	0,00	0,00	2.035,00
49	Otras actuaciones de carácter económico	85.149,00	26.579,00	111.728,00	101.823,11	101.823,11	92.977,89	8.845,22	9.904,89
4	ACTUACIONES DE CARÁCTER ECONÓMICO	1.047.833,00	184.079,84	1.231.912,84	1.121.517,86	1.121.517,85	1.093.717,02	27.800,83	110.394,99
912	Órganos de gobierno	254.966,00	-17.000,00	237.966,00	166.698,39	166.698,39	165.171,82	1.526,57	71.267,61
912	Órganos de gobierno	254.966,00	-17.000,00	237.966,00	166.698,39	166.698,39	165.171,82	1.526,57	71.267,61
91	Órganos de gobierno	254.966,00	-17.000,00	237.966,00	166.698,39	166.698,39	165.171,82	1.526,57	71.267,61
920	Administración General	1.264.146,00	-11.820,49	1.252.325,51	1.047.953,46	1.047.953,46	997.063,48	50.889,98	204.372,05
920	Administración General	1.264.146,00	-11.820,49	1.252.325,51	1.047.953,46	1.047.953,46	997.063,48	50.889,98	204.372,05



AYUNTAMIENTO DE GELVES
EJERCICIO 2017
ESTADO DE LIQUIDACIÓN DEL PRESUPUESTO

LIQUIDACIÓN DEL PRESUPUESTO DE GASTOS (Resumen clasificación Funcional)

Funcion.	Descripción	Creditos Presupuestarios			Gastos Compromet.	Obligaciones Reconocidas Netas	Pagos	Obligaciones Pendiente de Pago a 31/12	Remanente de Crédito
		Iniciales	Modificac.	Definitivos					
924	Participación ciudadana	34.325,00	0,00	34.325,00	28.709,08	28.709,08	28.160,76	548,32	5.615,92
924	Participación ciudadana	34.325,00	0,00	34.325,00	28.709,08	28.709,08	28.160,76	548,32	5.615,92
92	Servicios de carácter general	1.298.471,00	-11.820,49	1.286.650,51	1.076.662,54	1.076.662,54	1.025.224,24	51.438,30	209.987,97
931	Política económica y fiscal	376.886,00	0,00	376.886,00	337.575,12	337.575,12	337.575,12	0,00	39.310,88
931	Política económica y fiscal	376.886,00	0,00	376.886,00	337.575,12	337.575,12	337.575,12	0,00	39.310,88
932	Gestión del sistema tributario	217.000,00	-3.000,00	214.000,00	182.214,48	182.214,48	182.214,48	0,00	31.785,52
932	Gestión del sistema tributario	217.000,00	-3.000,00	214.000,00	182.214,48	182.214,48	182.214,48	0,00	31.785,52
933	Gestión del patrimonio	0,00	141.805,54	141.805,54	37.852,24	37.852,24	37.852,24	0,00	103.953,30
933	Gestión del patrimonio	0,00	141.805,54	141.805,54	37.852,24	37.852,24	37.852,24	0,00	103.953,30
934	Gestión de la deuda y de la tesorería	42.867,00	4.600,00	47.467,00	48.209,99	48.209,99	48.209,99	0,00	-742,99
934	Gestión de la deuda y de la tesorería	42.867,00	4.600,00	47.467,00	48.209,99	48.209,99	48.209,99	0,00	-742,99
93	Administración financiera y tributaria	636.753,00	143.405,54	780.158,54	605.851,83	605.851,83	605.851,83	0,00	174.306,71
942	Transferencias a entidades locales territoriales	300,00	0,00	300,00	120,00	120,00	120,00	0,00	180,00
942	Transferencias a entidades locales territoriales	300,00	0,00	300,00	120,00	120,00	120,00	0,00	180,00
943	Transferencias a otras entidades locales	46.855,00	3.800,00	50.655,00	45.743,33	45.743,33	20.139,93	25.603,40	4.911,67
9431	Transferencias a Sociedades Mercantiles	0,00	0,00	0,00	62.000,00	62.000,00	62.000,00	0,00	-62.000,00
943	Transferencias a otras entidades locales	46.855,00	3.800,00	50.655,00	107.743,33	107.743,33	82.139,93	25.603,40	-57.088,33
945	A Sociedades Mercantiles de la Entidad Local	374.266,00	17.000,00	391.266,00	329.265,81	329.265,81	329.265,81	0,00	62.000,19
945	A Sociedades Mercantiles de la Entidad Local	374.266,00	17.000,00	391.266,00	329.265,81	329.265,81	329.265,81	0,00	62.000,19
94	Transferencias a otras Administraciones Públicas	421.421,00	20.800,00	442.221,00	437.129,14	437.129,14	411.525,74	25.603,40	5.091,86
9	ACTUACIONES DE CARÁCTER GENERAL	2.611.611,00	135.385,05	2.746.996,05	2.286.341,90	2.286.341,90	2.207.773,63	78.568,27	460.654,15
TOTAL:		7.672.776,00	6.834.496,36	14.507.272,36	8.132.175,89	8.132.125,67	7.581.132,26	550.993,41	6.375.146,69



AYUNTAMIENTO DE GELVES
EJERCICIO 2017
ESTADO DE LIQUIDACIÓN DEL PRESUPUESTO

LIQUIDACIÓN DEL PRESUPUESTO DE GASTOS (Resumen clasificación Económica)

Página: 1

Económ.	Descripción	Creditos Presupuestarios			Gastos Compromet.	Obligaciones Reconocidas Netas	Pagos	Obligaciones Pendiente de Pago a 31/12	Remanente de Crédito
		Iniciales	Modificac.	Definitivos					
100	Retribuciones básicas y otras remunerac.de los miembros de los órganos de Gbo.	181.145,00	-17.000,00	164.145,00	114.815,13	114.815,13	114.815,13	0,00	49.329,87
100	Retribuciones básicas y otras remunerac.de los miembros de los órganos de	181.145,00	-17.000,00	164.145,00	114.815,13	114.815,13	114.815,13	0,00	49.329,87
10	ÓRGANOS DE GOBIERNO Y PERSONAL DIRECTIVO	181.145,00	-17.000,00	164.145,00	114.815,13	114.815,13	114.815,13	0,00	49.329,87
120	Retribuciones básicas	10.285,00	0,00	10.285,00	10.283,21	10.283,21	10.283,21	0,00	1,79
12000	Sueldos del Grupo A1	64.779,00	0,00	64.779,00	41.961,64	41.961,64	41.961,64	0,00	22.817,36
12001	Sueldos del Grupo A2	26.331,00	-8.276,00	18.055,00	19.635,34	19.635,34	19.635,34	0,00	-1.580,34
12003	Sueldos del Grupo C1	171.425,00	0,00	171.425,00	184.296,72	184.296,72	184.296,72	0,00	-12.871,72
12004	Sueldos del Grupo C2	47.009,00	0,00	47.009,00	0,00	0,00	0,00	0,00	47.009,00
12006	Trienios	42.904,00	-2.500,00	40.404,00	35.281,33	35.281,33	35.281,33	0,00	5.122,67
120	Retribuciones básicas	362.733,00	-10.776,00	351.957,00	291.458,24	291.458,24	291.458,24	0,00	60.498,76
12100	Complemento de destino	228.432,00	-46.050,00	182.382,00	113.626,33	113.626,33	113.626,33	0,00	68.755,67
12101	Complemento específico	298.179,00	-27.695,00	270.484,00	159.413,56	159.413,56	159.413,56	0,00	111.070,44
121	Retribuciones complementarias	526.611,00	-73.745,00	452.866,00	273.039,89	273.039,89	273.039,89	0,00	179.826,11
12	PERSONAL FUNCIONARIO	889.344,00	-84.521,00	804.823,00	564.498,13	564.498,13	564.498,13	0,00	240.324,87
131	Laboral temporal	43.212,00	59.062,00	102.274,00	1.693.164,39	1.693.164,39	1.693.159,75	4,64	-1.590.890,39
13100	Laboral temporal	1.666.332,00	-40.000,00	1.626.332,00	0,00	0,00	0,00	0,00	1.626.332,00
13141	P.E.U.M. 2.016	0,00	45,03	45,03	0,00	0,00	0,00	0,00	45,03
13142	P.E.U.M. 2017.	0,00	22.084,85	22.084,85	22.409,90	22.409,90	22.409,90	0,00	-325,05
13181	PROGRAMA AYUDA A LA CONTRATACIÓN	0,00	55.666,29	55.666,29	31.017,77	31.017,77	31.017,77	0,00	24.648,52
13186	Laboral temporal. PROGRAMA EMPLEO JOVEN	0,00	133.726,74	133.726,74	114.672,78	114.672,78	114.672,78	0,00	19.053,96
13187	Laboral temporal. PROGRAMA ICSC EMPLEO 30+	0,00	95.258,07	95.258,07	91.243,29	91.243,29	91.243,29	0,00	4.014,78
131	Laboral temporal	1.709.544,00	325.842,98	2.035.386,98	1.952.508,13	1.952.508,13	1.952.503,49	4,64	82.878,85
133	INDEMNIZACION	0,00	14.000,00	14.000,00	27.304,69	27.304,69	27.304,69	0,00	-13.304,69
133	INDEMNIZACION	0,00	14.000,00	14.000,00	27.304,69	27.304,69	27.304,69	0,00	-13.304,69
13	PERSONAL LABORAL	1.709.544,00	339.842,98	2.049.386,98	1.979.812,82	1.979.812,82	1.979.808,18	4,64	69.574,16
150	Productividad	236.975,00	-3.000,00	233.975,00	217.164,01	217.164,01	217.164,01	0,00	16.810,99
150	Productividad	236.975,00	-3.000,00	233.975,00	217.164,01	217.164,01	217.164,01	0,00	16.810,99
151	Gratificaciones	163.465,00	0,00	163.465,00	163.922,02	163.922,02	163.922,02	0,00	-457,02
151	Gratificaciones	163.465,00	0,00	163.465,00	163.922,02	163.922,02	163.922,02	0,00	-457,02
15	INCENTIVOS AL RENDIMIENTO	400.440,00	-3.000,00	397.440,00	381.086,03	381.086,03	381.086,03	0,00	16.353,97
160	Cuotas sociales	22.960,00	5.145,00	28.105,00	27.117,45	27.117,45	27.117,45	0,00	987,55



AYUNTAMIENTO DE GELVES
EJERCICIO 2017
ESTADO DE LIQUIDACIÓN DEL PRESUPUESTO

Página: 2

LIQUIDACIÓN DEL PRESUPUESTO DE GASTOS (Resumen clasificación Económica)

Económ.	Descripción	Creditos Presupuestarios			Gastos Compromet.	Obligaciones Reconocidas Netas	Pagos	Obligaciones Pendiente de Pago a 31/12	Remanente de Crédito
		Iniciales	Modificac.	Definitivos					
16000	Seguridad Social	935.455,00	-40.500,00	894.955,00	868.045,21	868.045,21	868.045,21	0,00	26.909,79
16041	Cuotas sociales. P.E.U.M. 2.016	0,00	3.968,94	3.968,94	3.968,94	3.968,94	3.968,94	0,00	0,00
16042	Cuotas sociales. P.E.U.M. 2017.	0,00	7.663,44	7.663,44	7.338,39	7.338,39	7.338,39	0,00	325,05
16081	PROGRAMA DE AYUDA A LA CONTRATACION	0,00	29.580,71	29.580,71	10.442,92	10.442,92	10.442,92	0,00	19.137,79
16086	Cuotas sociales. PROGRAMA ICSC EMPLEO JOVEN	0,00	44.473,26	44.473,26	36.220,01	36.220,01	36.220,01	0,00	8.253,25
16087	Cuotas sociales. PROGRAMA ICSC EMPLEO 30+	0,00	33.441,93	33.441,93	31.602,28	31.602,28	31.602,28	0,00	1.839,65
160	Cuotas sociales	958.415,00	83.773,28	1.042.188,28	984.735,20	984.735,20	984.735,20	0,00	57.453,08
16200	Formación y perfeccionamiento del personal	0,00	0,00	0,00	990,00	990,00	990,00	0,00	-990,00
16205	Seguros	40.673,00	0,00	40.673,00	41.928,49	41.878,29	41.878,29	0,00	-1.205,29
162	Gastos sociales de funcionarios y personal no laboral	40.673,00	0,00	40.673,00	42.918,49	42.868,29	42.868,29	0,00	-2.195,29
16	CUOTAS, PRESTACIONES Y GASTOS SOCIALES A CARGO DEL EMPLEADOR	999.088,00	83.773,28	1.082.861,28	1.027.653,69	1.027.603,49	1.027.603,49	0,00	55.257,79
1	GASTOS DE PERSONAL	4.179.561,00	319.095,26	4.498.656,26	4.067.865,80	4.067.815,60	4.067.810,96	4,64	430.840,66
202	Arrendamientos de edificios y otras construcciones	40.878,00	0,00	40.878,00	40.506,20	40.506,20	35.908,20	4.598,00	371,80
202	Arrendamientos de edificios y otras construcciones	40.878,00	0,00	40.878,00	40.506,20	40.506,20	35.908,20	4.598,00	371,80
203	Arrendamientos de maquinaria instalaciones y utillaje	4.250,00	0,00	4.250,00	2.795,21	2.795,21	2.032,88	762,33	1.454,79
203	Arrendamientos de maquinaria instalaciones y utillaje	4.250,00	0,00	4.250,00	2.795,21	2.795,21	2.032,88	762,33	1.454,79
204	Arrendamientos de material de transporte	10.835,00	-5.900,00	4.935,00	6.921,05	6.921,05	6.921,05	0,00	-1.986,05
204	Arrendamientos de material de transporte	10.835,00	-5.900,00	4.935,00	6.921,05	6.921,05	6.921,05	0,00	-1.986,05
209	Cánones	60.987,00	0,00	60.987,00	55.017,20	55.017,20	37.741,77	17.275,43	5.969,80
209	Cánones	60.987,00	0,00	60.987,00	55.017,20	55.017,20	37.741,77	17.275,43	5.969,80
20	ARRENDAMIENTOS Y CÁNONES	116.950,00	-5.900,00	111.050,00	105.239,66	105.239,66	82.603,90	22.635,76	5.810,34
210	Infraestructuras y bienes naturales	0,00	0,00	0,00	380,03	380,03	380,03	0,00	-380,03
210	Infraestructuras y bienes naturales	0,00	0,00	0,00	380,03	380,03	380,03	0,00	-380,03
212	Edificios y otras construcciones	16.212,00	-2.062,00	14.150,00	17.146,67	17.146,67	15.116,40	2.030,27	-2.996,67
212	Edificios y otras construcciones	16.212,00	-2.062,00	14.150,00	17.146,67	17.146,67	15.116,40	2.030,27	-2.996,67
213	Maquinaria, instalaciones técnicas y utillaje	17.050,00	-3.500,00	13.550,00	16.036,05	16.036,05	12.926,61	3.109,44	-2.486,05
213	Maquinaria, instalaciones técnicas y utillaje	17.050,00	-3.500,00	13.550,00	16.036,05	16.036,05	12.926,61	3.109,44	-2.486,05
214	Elementos de transporte	13.861,00	1.050,00	14.911,00	14.880,08	14.880,08	10.702,07	4.178,01	30,92
214	Elementos de transporte	13.861,00	1.050,00	14.911,00	14.880,08	14.880,08	10.702,07	4.178,01	30,92
216	Equipos para procesos de información	2.050,00	0,00	2.050,00	329,12	329,12	329,12	0,00	1.720,88
216	Equipos para procesos de información	2.050,00	0,00	2.050,00	329,12	329,12	329,12	0,00	1.720,88
21	REPARACIONES, MANTENIMIENTO Y CONSERVACIÓN	49.173,00	-4.512,00	44.661,00	48.771,95	48.771,95	39.454,23	9.317,72	-4.110,95

Fecha de impresión: 24/05/2018 10:15:08



AYUNTAMIENTO DE GELVES
EJERCICIO 2017
ESTADO DE LIQUIDACIÓN DEL PRESUPUESTO

Página: 3

LIQUIDACIÓN DEL PRESUPUESTO DE GASTOS (Resumen clasificación Económica)

Económ.	Descripción	Creditos Presupuestarios			Gastos Compromet.	Obligaciones Reconocidas Netas	Pagos	Obligaciones Pendiente de Pago a 31/12	Remanente de Crédito
		Iniciales	Modificac.	Definitivos					
22000	Ordinario no inventariable	16.200,00	5.520,00	21.720,00	5.219,63	5.219,63	4.941,71	277,92	16.500,37
22001	Prensa, revistas, libros y otras publicaciones	9.000,00	400,00	9.400,00	11.292,07	11.292,07	6.312,24	4.979,83	-1.892,07
22002	Material informático no inventariable	1.650,00	0,00	1.650,00	1.663,23	1.663,23	1.438,52	224,71	-13,23
22004	GASTOS CORRIENTES JUZGADOS	800,00	0,00	800,00	659,16	659,16	629,14	30,02	140,84
220	Material de oficina	27.650,00	5.920,00	33.570,00	18.834,09	18.834,09	13.321,61	5.512,48	14.735,91
22100	Energía eléctrica	340.750,00	7.256,00	348.006,00	322.513,59	322.513,59	288.676,70	33.836,89	25.492,41
22101	Agua	68.280,00	20.000,00	88.280,00	83.528,66	83.528,66	0,00	83.528,66	4.751,34
22102	Gas	41.000,00	1.700,00	42.700,00	46.253,30	46.253,30	39.077,28	7.176,02	-3.553,30
22103	Combustibles y carburantes	21.550,00	11.500,00	33.050,00	28.997,85	28.997,85	24.642,78	4.355,07	4.052,15
22104	Vestuario	13.620,00	-2.900,00	10.720,00	16.948,75	16.948,75	16.202,60	746,15	-6.228,75
22105	Productos alimenticios	23.650,00	10.988,17	34.638,17	25.681,97	25.681,97	22.260,69	3.421,28	8.956,20
22106	Productos farmacéuticos y material sanitario	1.900,00	0,00	1.900,00	808,79	808,79	808,79	0,00	1.091,21
22110	Productos de limpieza y aseo	6.025,00	2.000,00	8.025,00	9.675,99	9.675,99	7.029,24	2.646,75	-1.650,99
22111	Suministros de repuestos de maquinaria, utillaje y elem.de t ransportes	20.050,00	-5.800,00	14.250,00	21.539,54	21.539,54	18.950,42	2.589,12	-7.289,54
22199	Otros suministros	23.555,00	3.800,00	27.355,00	17.944,25	17.944,25	14.561,54	3.382,71	9.410,75
221	Suministros	560.380,00	48.544,17	608.924,17	573.892,69	573.892,69	432.210,04	141.682,65	35.031,48
22200	Servicio de telecomunicaciones	44.951,00	500,00	45.451,00	39.242,56	39.242,56	29.984,18	9.258,38	6.208,44
22201	Postales	2.600,00	0,00	2.600,00	3.109,63	3.109,63	2.834,08	275,55	-509,63
222	Comunicaciones	47.551,00	500,00	48.051,00	42.352,19	42.352,19	32.818,26	9.533,93	5.698,81
224	Primas de seguros	8.200,00	3.500,00	11.700,00	11.134,92	11.134,92	11.134,92	0,00	565,08
224	Primas de seguros	8.200,00	3.500,00	11.700,00	11.134,92	11.134,92	11.134,92	0,00	565,08
225	Tributos	312.616,00	0,00	312.616,00	347,88	347,88	347,88	0,00	312.268,12
22500	Tributos estatales	0,00	0,00	0,00	312.365,27	312.365,27	312.365,27	0,00	-312.365,27
225	Tributos	312.616,00	0,00	312.616,00	312.713,15	312.713,15	312.713,15	0,00	-97,15
22601	Atenciones protocolarias y representativas	4.000,00	0,00	4.000,00	3.759,96	3.759,96	3.592,96	167,00	240,04
22602	Publicidad y propaganda	2.000,00	-1.100,00	900,00	1.875,50	1.875,50	1.875,50	0,00	-975,50
22603	Publicación en Diarios Oficiales	3.000,00	-2.700,00	300,00	2.527,19	2.527,19	1.885,89	641,30	-2.227,19
22604	Jurídicos, contenciosos	6.000,00	0,00	6.000,00	6.798,44	6.798,44	6.373,62	424,82	-798,44
22609	Actividades culturales y deportivas	42.900,00	2.700,00	45.600,00	42.869,63	42.869,63	39.863,17	3.006,46	2.730,37
22610	ACTIVIDADES	49.535,00	-1.900,00	47.635,00	46.970,81	46.970,81	40.264,94	6.705,87	664,19
22611	GASTOS VARIOS. BIENESTAR SOCIAL	5.125,00	2.062,00	7.187,00	6.403,08	6.403,08	6.103,08	300,00	783,92

Fecha de impresión: 24/05/2018 10:15:09



AYUNTAMIENTO DE GELVES
EJERCICIO 2017
ESTADO DE LIQUIDACIÓN DEL PRESUPUESTO

LIQUIDACIÓN DEL PRESUPUESTO DE GASTOS (Resumen clasificación Económica)

Página: 4

Económ.	Descripción	Creditos Presupuestarios			Gastos Compromet.	Obligaciones Reconocidas Netas	Pagos	Obligaciones Pendiente de Pago a 31/12	Remanente de Crédito
		Iniciales	Modificac.	Definitivos					
22615	GASTOS INDEMNIZATORIOS	1.000,00	0,00	1.000,00	311,03	311,03	311,03	0,00	688,97
22699	Otros gastos diversos	250,00	0,00	250,00	1.152,97	1.152,97	231,72	921,25	-902,97
226	Gastos diversos	113.810,00	-938,00	112.872,00	112.668,61	112.668,61	100.501,91	12.166,70	203,39
22700	Limpieza y aseo	148.525,00	30.000,00	178.525,00	176.977,58	176.977,58	143.969,46	33.008,12	1.547,42
22701	Seguridad	2.650,00	0,00	2.650,00	1.969,83	1.969,81	1.969,81	0,00	680,19
22706	Estudios y trabajos técnicos	64.585,00	400,00	64.985,00	36.892,69	36.892,69	32.458,25	4.434,44	28.092,31
22708	Servicios de recaudación a favor de la Entidad	215.000,00	-3.000,00	212.000,00	181.851,91	181.851,91	181.851,91	0,00	30.148,09
22799	Otros trabajos realizados por otras empresas y profesionales	529.347,00	192.122,39	721.469,39	556.386,35	556.386,35	383.816,80	172.569,55	165.083,04
227	Trabajos realizados por otras empresas y profesionales	960.107,00	219.522,39	1.179.629,39	954.078,36	954.078,34	744.066,23	210.012,11	225.551,05
22	MATERIAL, SUMINISTROS Y OTROS	2.030.314,00	277.048,56	2.307.362,56	2.025.674,01	2.025.673,99	1.646.766,12	378.907,87	281.688,57
23020	Dietas del personal no directivo	0,00	547,00	547,00	234,53	234,53	234,53	0,00	312,47
230	Dietas	0,00	547,00	547,00	234,53	234,53	234,53	0,00	312,47
23	INDEMNIZACIONES POR RAZÓN DEL SERVICIO	0,00	547,00	547,00	234,53	234,53	234,53	0,00	312,47
2	GASTOS CORRIENTES EN BIENES Y SERVICIOS	2.196.437,00	267.183,56	2.463.620,56	2.179.920,15	2.179.920,13	1.769.058,78	410.861,35	283.700,43
31003	INTERESES PRESTAMO INVERSIONES	15.590,00	0,00	15.590,00	11.979,66	11.979,66	11.979,66	0,00	3.610,34
31004	INTERESES DEUDA PUBLICA. OPERACION TESORERIA.	1.500,00	0,00	1.500,00	0,00	0,00	0,00	0,00	1.500,00
31005	INTERESES PRESTAMO INVERSIONES	19.250,00	0,00	19.250,00	20.023,61	20.023,61	20.023,61	0,00	-773,61
31006	INTERESES PRÉSTAMO PAGO A PROVEEDORES	20.050,00	0,00	20.050,00	7.526,24	7.526,24	7.526,24	0,00	12.523,76
310	Intereses	56.390,00	0,00	56.390,00	39.529,51	39.529,51	39.529,51	0,00	16.860,49
311	Gastos de formalización, modificación y cancelación	1.500,00	0,00	1.500,00	0,00	0,00	0,00	0,00	1.500,00
311	Gastos de formalización, modificación y cancelación	1.500,00	0,00	1.500,00	0,00	0,00	0,00	0,00	1.500,00
31	DE PRESTAMOS Y OTRAS OPERACIONES FINANCIERAS EN EUROS	57.890,00	0,00	57.890,00	39.529,51	39.529,51	39.529,51	0,00	18.360,49
35201	INTERESES APLAZAMIENTO ALJARAFESA	117,00	0,00	117,00	119,68	119,68	119,68	0,00	-2,68
35202	recargo deuda seguridad social	9.140,00	0,00	9.140,00	0,00	0,00	0,00	0,00	9.140,00
35203	INTERESES DE DEMORA CANON PUERTO GELVES	1.706,00	0,00	1.706,00	10.328,45	10.328,45	10.328,45	0,00	-8.622,45
35204	Intereses de demora	10.000,00	3.000,00	13.000,00	17.368,10	17.368,10	17.368,10	0,00	-4.368,10
35205	INTERESES DE DEMORA. IMPAGO DE DEUDAS VENCIDAS	14.082,00	0,00	14.082,00	14.081,31	14.081,31	14.081,31	0,00	0,69
35206	Intereses de demora. PROCEDIMIENTOS JUDICIALES	3.987,00	0,00	3.987,00	3.986,83	3.986,83	3.986,83	0,00	0,17
352	Intereses de demora	39.032,00	3.000,00	42.032,00	45.884,37	45.884,37	45.884,37	0,00	-3.852,37
357	Ejecución de avales	835,00	0,00	835,00	0,00	0,00	0,00	0,00	835,00
357	Ejecución de avales	835,00	0,00	835,00	0,00	0,00	0,00	0,00	835,00



AYUNTAMIENTO DE GELVES
EJERCICIO 2017
ESTADO DE LIQUIDACIÓN DEL PRESUPUESTO

Página: 5

LIQUIDACIÓN DEL PRESUPUESTO DE GASTOS (Resumen clasificación Económica)

Económ.	Descripción	Creditos Presupuestarios			Gastos Compromet.	Obligaciones Reconocidas Netas	Pagos	Obligaciones Pendiente de Pago a 31/12	Remanente de Crédito
		Iniciales	Modificac.	Definitivos					
359	Otros gastos financieros	3.500,00	1.600,00	5.100,00	2.688,19	2.688,19	2.688,19	0,00	2.411,81
359	Otros gastos financieros	3.500,00	1.600,00	5.100,00	2.688,19	2.688,19	2.688,19	0,00	2.411,81
35	INTERESES DE DEMORA Y OTROS GASTOS FINANCIEROS	43.367,00	4.600,00	47.967,00	48.572,56	48.572,56	48.572,56	0,00	-605,56
3	GASTOS FINANCIEROS	101.257,00	4.600,00	105.857,00	88.102,07	88.102,07	88.102,07	0,00	17.754,93
44901	TRANSFERENCIAS PUERTO GELVES	62.000,00	17.000,00	79.000,00	79.000,00	79.000,00	79.000,00	0,00	0,00
449	Otras subvenciones a entes públicos y sociedades mercantiles de la Entidad	62.000,00	17.000,00	79.000,00	79.000,00	79.000,00	79.000,00	0,00	0,00
44	A ENTES PÚBLICOS Y SOCIEDADES MERCANTILES DE LA ENTIDAD LOCAL	62.000,00	17.000,00	79.000,00	79.000,00	79.000,00	79.000,00	0,00	0,00
46101	A DIPUTACIONES	300,00	0,00	300,00	120,00	120,00	120,00	0,00	180,00
461	A Diputaciones, Consejos o Cabildos Insulares	300,00	0,00	300,00	120,00	120,00	120,00	0,00	180,00
463	A Mancomunidades	13.403,00	0,00	13.403,00	13.450,31	13.450,31	13.450,31	0,00	-47,31
46301	A MANCOMUNIDADES. PLAN EMPLEO ESTABLE Y S.A.D.	1.500,00	2.910,00	4.410,00	4.413,71	4.413,71	4.413,71	0,00	-3,71
46302	A MANCOMUNIDADES. RECOGIDA Y TRAT. BASURAS. R.S.U. (CUBAS)	1.000,00	890,00	1.890,00	796,40	796,40	0,00	796,40	1.093,60
46303	A MANCOMUNIDADES. RETEN DE BOMBEROS.	2.000,00	0,00	2.000,00	0,00	0,00	0,00	0,00	2.000,00
46304	APORTACION MDFA RED BIMA	350,00	0,00	350,00	0,00	0,00	0,00	0,00	350,00
46306	A Mancomunidad Municipios Aljarafe 2.017	1.455,00	0,00	1.455,00	0,00	0,00	0,00	0,00	1.455,00
46307	A Mancomunidad Mpios. Aljarafe 2016. Expte. Reconoc. Extrajudicial	727,00	0,00	727,00	726,90	726,90	726,90	0,00	0,10
46308	A Mancomunidad RSU Guadalquivir. Servicio poda Reconoc. Extrajud. Cdto.	1.263,00	0,00	1.263,00	1.262,80	1.262,80	1.262,80	0,00	0,20
463	A Mancomunidades	21.698,00	3.800,00	25.498,00	20.650,12	20.650,12	19.853,72	796,40	4.847,88
466	A otras Entidades que agrupen municipios	1.250,00	0,00	1.250,00	1.216,33	1.216,33	1.216,33	0,00	33,67
466	A otras Entidades que agrupen municipios	1.250,00	0,00	1.250,00	1.216,33	1.216,33	1.216,33	0,00	33,67
467	A Consorcios	24.771,00	0,00	24.771,00	24.771,00	24.771,00	0,00	24.771,00	0,00
46703	APORTACION AL CONSORCIO UTEDLT	350,00	0,00	350,00	286,21	286,21	286,21	0,00	63,79
467	A Consorcios	25.121,00	0,00	25.121,00	25.057,21	25.057,21	286,21	24.771,00	63,79
46	A ENTIDADES LOCALES	48.369,00	3.800,00	52.169,00	47.043,66	47.043,66	21.476,26	25.567,40	5.125,34
480	A FAMILIAS E INSTITUCIONES SIN FINES DE LUCRO	14.700,00	0,00	14.700,00	1.152,43	1.152,43	1.152,43	0,00	13.547,57
48023	A FAMILIAS E INSTITUCIONES SIN FINES DE LUCRO	0,00	7.426,49	7.426,49	6.939,96	6.939,96	6.939,96	0,00	486,53
480	A FAMILIAS E INSTITUCIONES SIN FINES DE LUCRO	14.700,00	7.426,49	22.126,49	8.092,39	8.092,39	8.092,39	0,00	14.034,10
481	ASIGNACIONES A GRUPOS POLÍTICOS	7.200,00	0,00	7.200,00	7.075,00	7.075,00	5.925,00	1.150,00	125,00
481	ASIGNACIONES A GRUPOS POLÍTICOS	7.200,00	0,00	7.200,00	7.075,00	7.075,00	5.925,00	1.150,00	125,00
489	SUBV NOMINATIVA. AGRUPACION PARROQUIAL NTRA SRA DOLORES	1.000,00	0,00	1.000,00	1.000,00	1.000,00	1.000,00	0,00	0,00
48901	SUBV. NOMINATIVA HDAD. NTRA. SRA. DE GRACIA	2.000,00	0,00	2.000,00	1.077,00	1.077,00	1.077,00	0,00	923,00



AYUNTAMIENTO DE GELVES
EJERCICIO 2017
ESTADO DE LIQUIDACIÓN DEL PRESUPUESTO

LIQUIDACIÓN DEL PRESUPUESTO DE GASTOS (Resumen clasificación Económica)

Página: 6

Económ.	Descripción	Creditos Presupuestarios			Gastos Compromet.	Obligaciones Reconocidas Netas	Pagos	Obligaciones Pendiente de Pago a 31/12	Remanente de Crédito
		Iniciales	Modificac.	Definitivos					
48902	SUBV. NOMINATIVA. HDAD NTRA SRA DEL ROCÍO DE GELVES	1.000,00	0,00	1.000,00	0,00	0,00	0,00	0,00	1.000,00
489	SUBV NOMINATIVA. AGRUPACION PARROQUIAL NTRA SRA DOLORES	4.000,00	0,00	4.000,00	2.077,00	2.077,00	2.077,00	0,00	1.923,00
48	A FAMILIAS E INSTITUCIONES SIN FINES DE LUCRO	25.900,00	7.426,49	33.326,49	17.244,39	17.244,39	16.094,39	1.150,00	16.082,10
4	TRANSFERENCIAS CORRIENTES	136.269,00	28.226,49	164.495,49	143.288,05	143.288,05	116.570,65	26.717,40	21.207,44
609	Otras inversiones nuevas en infraestructuras y bienes destinados al uso general	0,00	1.888.812,39	1.888.812,39	0,00	0,00	0,00	0,00	1.888.812,39
60901	CERRAMIENTO AUTOVIA TRAMO MAESTRANZA	0,00	203.866,08	203.866,08	0,00	0,00	0,00	0,00	203.866,08
60902	CERRAMIENTO AUTOVIA TRAMO MARINA GELVES	0,00	288.000,00	288.000,00	0,00	0,00	0,00	0,00	288.000,00
60903	CERRAMIENTO AUTOVIA TRAMO RESIDENCIAL G.G.	0,00	168.000,00	168.000,00	0,00	0,00	0,00	0,00	168.000,00
60905	SUMINISTRO Y COLOCACIÓN PAVIMENTO BALDOSAS CAUCHO PARQUES	0,00	149.478,50	149.478,50	0,00	0,00	0,00	0,00	149.478,50
60910	OBRAS DE URBANIZACION PARCELA RL4 P.P. SECTOR 2	0,00	853.257,86	853.257,86	0,00	0,00	0,00	0,00	853.257,86
60912	OBRAS DE URBANIZACION SECTOR 2 PGOU	0,00	378.136,55	378.136,55	0,00	0,00	0,00	0,00	378.136,55
60913	PLAN PARCIAL SECTOR 4 DE LAS NNSS DE GELVES. EXPOAN	0,00	7.036,04	7.036,04	0,00	0,00	0,00	0,00	7.036,04
60916	CONSTRUCCION PISTAS DE PADEL EN POLIDEPORTIVO MUNICIPAL	0,00	55.000,00	55.000,00	55.000,00	55.000,00	55.000,00	0,00	0,00
6095308	ACTUACIONES EN EL P.M.S.	0,00	450.000,00	450.000,00	0,00	0,00	0,00	0,00	450.000,00
609	Otras inversiones nuevas en infraestructuras y bienes destinados al uso	0,00	4.441.587,42	4.441.587,42	55.000,00	55.000,00	55.000,00	0,00	4.386.587,42
60	INVERSION NUEVA EN INFRAESTRUCTURAS Y BIENES DESTINADOS AL	0,00	4.441.587,42	4.441.587,42	55.000,00	55.000,00	55.000,00	0,00	4.386.587,42
619	Otras inversiones de reposición de infraest. y bienes destinados al uso general	0,00	472.347,47	472.347,47	57.395,56	57.395,56	37.626,17	19.769,39	414.951,91
61900	Inversiones en infraestructura	0,00	0,00	0,00	0,00	0,00	0,00	0,00	0,00
61901	INVERSIONES DE REPOSICIÓN	0,00	15.619,24	15.619,24	15.611,86	15.611,86	15.611,86	0,00	7,38
6190308	ACONDICIONAMIENTO DE EDIFICIOS	0,00	14.111,63	14.111,63	8.480,89	8.480,89	8.480,89	0,00	5.630,74
6190506	SOTERRAMIENTO CABLEADO URB. VIRGEN DEL ROCÍO	0,00	24.686,55	24.686,55	0,00	0,00	0,00	0,00	24.686,55
6190606	SOTERRAMIENTO CABLEADO URB. RESIDENCIAL GELVES GUADALQUIVIR	0,00	36.385,18	36.385,18	0,00	0,00	0,00	0,00	36.385,18
61911	REPARACIONES Y PAVIMENTACION DE CALLES	0,00	336.558,32	336.558,32	74.941,44	74.941,44	56.985,40	17.956,04	261.616,88
61912	REPARACIONES EN EL CEMENTERIO MUNICIPAL	0,00	70.469,33	70.469,33	56.707,74	56.707,74	56.707,74	0,00	13.761,59
6191308	REPARACIONES EN INFRAESTRUCTURA	0,00	100,66	100,66	0,00	0,00	0,00	0,00	100,66
61916	SUPERA IV.	0,00	283.449,22	283.449,22	190.926,08	190.926,08	190.926,08	0,00	92.523,14
619	Otras inversiones de reposición de infraest. y bienes destinados al uso general	0,00	1.253.727,60	1.253.727,60	404.063,57	404.063,57	366.338,14	37.725,43	849.664,03
61	INVERSIONES DE REPOSICIÓN DE INFRAESTRUCTURAS Y BIENES	0,00	1.253.727,60	1.253.727,60	404.063,57	404.063,57	366.338,14	37.725,43	849.664,03
622	Edificios y otras construcciones	0,00	48.077,15	48.077,15	307,82	307,82	307,82	0,00	47.769,33
622	Edificios y otras construcciones	0,00	48.077,15	48.077,15	307,82	307,82	307,82	0,00	47.769,33
623	Maquinaria, instalaciones técnicas y utillaje	0,00	87.834,11	87.834,11	95.280,58	95.280,58	50.970,78	44.309,80	-7.446,47



AYUNTAMIENTO DE GELVES
EJERCICIO 2017
ESTADO DE LIQUIDACIÓN DEL PRESUPUESTO

LIQUIDACIÓN DEL PRESUPUESTO DE GASTOS (Resumen clasificación Económica)

Página: 7

Económ.	Descripción	Creditos Presupuestarios			Gastos Compromet.	Obligaciones Reconocidas Netas	Pagos	Obligaciones Pendiente de Pago a 31/12	Remanente de Crédito
		Iniciales	Modificac.	Definitivos					
623	Maquinaria, instalaciones técnicas y utillaje	0,00	87.834,11	87.834,11	95.280,58	95.280,58	50.970,78	44.309,80	-7.446,47
624	Elementos de transporte	0,00	35.724,00	35.724,00	17.223,76	17.223,76	6.747,02	10.476,74	18.500,24
624	Elementos de transporte	0,00	35.724,00	35.724,00	17.223,76	17.223,76	6.747,02	10.476,74	18.500,24
625	Mobiliario	0,00	14.158,27	14.158,27	7.750,26	7.750,26	6.644,32	1.105,94	6.408,01
625	Mobiliario	0,00	14.158,27	14.158,27	7.750,26	7.750,26	6.644,32	1.105,94	6.408,01
626	Equipos para proceso de información	0,00	31.215,21	31.215,21	12.689,66	12.689,66	11.854,56	835,10	18.525,55
626	Equipos para proceso de información	0,00	31.215,21	31.215,21	12.689,66	12.689,66	11.854,56	835,10	18.525,55
629	Otras inversiones nuevas asociadas al funcionamiento operativo de los servicios	0,00	72.841,25	72.841,25	14.132,80	14.132,80	14.132,80	0,00	58.708,45
629	Otras inversiones nuevas asociadas al funcionamiento operativo de los	0,00	72.841,25	72.841,25	14.132,80	14.132,80	14.132,80	0,00	58.708,45
62	INVERSIÓN NUEVA ASOCIADA AL FUNCIONAM. OPERATIVO DE LOS	0,00	289.849,99	289.849,99	147.384,88	147.384,88	90.657,30	56.727,58	142.465,11
6320106	CONSTRUCCION NUEVO AYUNTAMIENTO	0,00	226,04	226,04	226,04	226,04	226,04	0,00	0,00
632	Edificios y otras construcciones	0,00	226,04	226,04	226,04	226,04	226,04	0,00	0,00
63	INVERSIÓN DE REPOSICIÓN ASOCIADA AL FUNCIONAMIENTO OPERTATIVO	0,00	226,04	226,04	226,04	226,04	226,04	0,00	0,00
6400307	REDACCIÓN NUEVO P.G.O.U.	0,00	230.000,00	230.000,00	0,00	0,00	0,00	0,00	230.000,00
640	Gastos en inversiones de caracter inmaterial	0,00	230.000,00	230.000,00	0,00	0,00	0,00	0,00	230.000,00
64	GASTOS EN INVERSIONES DE CARACTER INMATERIAL	0,00	230.000,00	230.000,00	0,00	0,00	0,00	0,00	230.000,00
6	INVERSIONES REALES	0,00	6.215.391,05	6.215.391,05	606.674,49	606.674,49	512.221,48	94.453,01	5.608.716,56
767	A Consorcios	36,00	0,00	36,00	36,00	36,00	0,00	36,00	0,00
767	A Consorcios	36,00	0,00	36,00	36,00	36,00	0,00	36,00	0,00
76	A ENTIDADES LOCALES	36,00	0,00	36,00	36,00	36,00	0,00	36,00	0,00
7	TRANSFERENCIAS DE CAPITAL	36,00	0,00	36,00	36,00	36,00	0,00	36,00	0,00
830	Préstamos a corto plazo. Desarrollo por sectores	12.000,00	0,00	12.000,00	0,00	0,00	0,00	0,00	12.000,00
830	Préstamos a corto plazo. Desarrollo por sectores	12.000,00	0,00	12.000,00	0,00	0,00	0,00	0,00	12.000,00
83190	Préstamo a Puerto Gelves por Responsabilidad solidaria	312.266,00	0,00	312.266,00	312.265,81	312.265,81	312.265,81	0,00	0,19
831	Préstamos a largo plazo. Desarrollo por sectores	312.266,00	0,00	312.266,00	312.265,81	312.265,81	312.265,81	0,00	0,19
83	CONCESIÓN PRÉSTAMOS FUERA DEL SECTOR PÚBLICO	324.266,00	0,00	324.266,00	312.265,81	312.265,81	312.265,81	0,00	12.000,19
8	ACTIVOS FINANCIEROS	324.266,00	0,00	324.266,00	312.265,81	312.265,81	312.265,81	0,00	12.000,19
91109	Devolución anticipo reintegrable OPAEF 2.013	37.468,00	0,00	37.468,00	0,00	0,00	0,00	0,00	37.468,00
91110	Devolución anticipo reintegrable OPAEF 2.014	55.622,00	0,00	55.622,00	0,00	0,00	0,00	0,00	55.622,00
91111	Devolución anticipo reintegrable OPAEF 2.015	239.943,00	0,00	239.943,00	0,00	0,00	0,00	0,00	239.943,00
91112	Devolución anticipo reintegrable OPAEF 2.016. Conv. Fracc. AEAT	71.398,00	0,00	71.398,00	0,00	0,00	0,00	0,00	71.398,00
91113	Devolución 2º anticipo reintegrable OPAEF 2.016. Inversiones.	26.500,00	0,00	26.500,00	0,00	0,00	0,00	0,00	26.500,00



AYUNTAMIENTO DE GELVES
EJERCICIO 2017
ESTADO DE LIQUIDACIÓN DEL PRESUPUESTO

Página: 8

LIQUIDACIÓN DEL PRESUPUESTO DE GASTOS (Resumen clasificación Económica)

Económ.	Descripción	Creditos Presupuestarios			Gastos Compromet.	Obligaciones Reconocidas Netas	Pagos	Obligaciones Pendiente de Pago a 31/12	Remanente de Crédito
		Iniciales	Modificac.	Definitivos					
911	Amortización de préstamos a largo plazo de Entes del sector público	430.931,00	0,00	430.931,00	0,00	0,00	0,00	0,00	430.931,00
91303	AMORTIZACION PTMOS. L/P. PRESTAMO INVERSIONES.	78.215,00	0,00	78.215,00	77.292,22	77.292,22	58.371,21	18.921,01	922,78
91304	AMORTIZACIÓN DE PRÉSTAMOS A LARGO PLAZO.	133.334,00	0,00	133.334,00	133.333,34	133.333,34	133.333,34	0,00	0,66
91309	DEVOLUCION ANTICIPO REINTEGRABLE OPAEF 2013	0,00	0,00	0,00	37.467,00	37.467,00	37.467,00	0,00	-37.467,00
91310	Devolución anticipo reintegrable OPAEF 1_2014 -Res.Diputac. 1885 de 03/06/14	0,00	0,00	0,00	55.621,72	55.621,72	55.621,72	0,00	-55.621,72
91311	Devolución anticipo reintegrable OPAEF 2015 -Res.Dip.4280/15 L.3.2	0,00	0,00	0,00	239.942,12	239.942,12	239.942,12	0,00	-239.942,12
91313	Anticipo RPD 5892/16 F.E.A.R. 2ª FASE LÍNEA 2	0,00	0,00	0,00	26.500,09	26.500,09	26.500,09	0,00	-26.500,09
91314	Anticipo F.E.A.R. RPD 4567/16 Línea 3.3	0,00	0,00	0,00	71.397,15	71.397,15	71.397,15	0,00	-71.397,15
91330	Amortización de préstamos a largo plazo de Entes de fuera del sector público	92.470,00	0,00	92.470,00	92.469,88	92.469,88	92.469,88	0,00	0,12
913	Amortización de préstamos a largo plazo de Entes de fuera del sector público	304.019,00	0,00	304.019,00	734.023,52	734.023,52	715.102,51	18.921,01	-430.004,52
91	AMORTIZACIÓN DE PRÉSTAMOS Y DE OPERACIONES EN EUROS	734.950,00	0,00	734.950,00	734.023,52	734.023,52	715.102,51	18.921,01	926,48
9	PASIVOS FINANCIEROS	734.950,00	0,00	734.950,00	734.023,52	734.023,52	715.102,51	18.921,01	926,48
TOTAL:		7.672.776,00	6.834.496,36	14.507.272,36	8.132.175,89	8.132.125,67	7.581.132,26	550.993,41	6.375.146,69



AYUNTAMIENTO DE GELVES
EJERCICIO 2017
ESTADO DE LIQUIDACIÓN DEL PRESUPUESTO

LIQUIDACIÓN DEL PRESUPUESTO DE GASTOS (Resumen Obligaciones Reconocidas Netas)

Página: 1

Funcional/Capítulo	Funcional	Descripción Capítulo	Obligaciones Reconocidas Netas
132 /1	Seguridad y Orden Público	GASTOS DE PERSONAL	661.975,29
132/1	Seguridad y Orden Público		661.975,29
13/1	Seguridad y movilidad ciudadana		661.975,29
151 /1	Urbanismo: planeamiento, gestión, ejecución y disciplina urbanística	GASTOS DE PERSONAL	175.420,52
151/1	Urbanismo: planeamiento, gestión, ejecución y disciplina urbanística		175.420,52
15/1	Vivienda y urbanismo		175.420,52
163 /1	Limpieza viaria	GASTOS DE PERSONAL	109.986,73
163/1	Limpieza viaria		109.986,73
16/1	Bienestar comunitario		109.986,73
171 /1	Parques y jardines	GASTOS DE PERSONAL	14.046,44
171/1	Parques y jardines		14.046,44
17/1	Medio ambiente		14.046,44
1/1	SERVICIOS PÚBLICOS BÁSICOS.		961.428,98
221 /1	Otras prestaciones económicas a favor de empleados	GASTOS DE PERSONAL	34.689,63
221/1	Otras prestaciones económicas a favor de empleados		34.689,63
22/1	Otras prestaciones económicas a favor de empleados		34.689,63
231 /1	Asistencia social primaria	GASTOS DE PERSONAL	324.464,41
2311 /1	Promoción social	GASTOS DE PERSONAL	35.563,74
2312 /1	Igualdad	GASTOS DE PERSONAL	40.388,53
2313 /1	Talleres Municipales	GASTOS DE PERSONAL	467,83
231/1	Asistencia social primaria		400.884,51
23/1	Servicios sociales y promoción social		400.884,51
241 /1	Fomento del empleo	GASTOS DE PERSONAL	273.738,36
241/1	Fomento del empleo		273.738,36
24/1	Fomento del empleo		273.738,36
2/1	ACTUACIONES DE PROTECCIÓN Y PROMOCIÓN SOCIAL		709.312,50
311 /1	Protección de la salubridad pública	GASTOS DE PERSONAL	0,00
311/1	Protección de la salubridad pública		0,00
313 /1	Sanidad	GASTOS DE PERSONAL	1.050,00
313/1	Sanidad		1.050,00
31/1	Sanidad		1.050,00
320 /1	Administración General de educación	GASTOS DE PERSONAL	28.363,48



AYUNTAMIENTO DE GELVES
EJERCICIO 2017
ESTADO DE LIQUIDACIÓN DEL PRESUPUESTO

LIQUIDACIÓN DEL PRESUPUESTO DE GASTOS (Resumen Obligaciones Reconocidas Netas)

Página: 2

Funcional/Capítulo	Funcional	Descripción Capítulo	Obligaciones Reconocidas Netas
320/1	Administración General de educación		28.363,48
326 /1	Servicios complementarios de educación	GASTOS DE PERSONAL	240.701,21
326/1	Servicios complementarios de educación		240.701,21
32/1	Educación		269.064,69
3341 /1	Juventud	GASTOS DE PERSONAL	82.807,35
334/1	Promoción cultural		82.807,35
33/1	Cultura		82.807,35
342 /1	Instalaciones deportivas	GASTOS DE PERSONAL	87.199,53
342/1	Instalaciones deportivas		87.199,53
34/1	Deporte		87.199,53
3/1	PRODUCCIÓN DE BIENES PÚBLICOS DE CARÁCTER PREFERENTE		440.121,57
450 /1	Administración General de Infraestructuras	GASTOS DE PERSONAL	881.253,73
450/1	Administración General de Infraestructuras		881.253,73
45/1	Infraestructuras		881.253,73
491 /1	Sociedad de la información	GASTOS DE PERSONAL	79.807,20
491/1	Sociedad de la información		79.807,20
492 /1	Gestión del conocimiento	GASTOS DE PERSONAL	6.394,46
492/1	Gestión del conocimiento		6.394,46
49/1	Otras actuaciones de carácter económico		86.201,66
4/1	ACTUACIONES DE CARÁCTER ECONÓMICO		967.455,39
912 /1	Órganos de gobierno	GASTOS DE PERSONAL	153.415,24
912/1	Órganos de gobierno		153.415,24
91/1	Órganos de gobierno		153.415,24
920 /1	Administración General	GASTOS DE PERSONAL	472.398,45
920/1	Administración General		472.398,45
924 /1	Participación ciudadana	GASTOS DE PERSONAL	26.108,35
924/1	Participación ciudadana		26.108,35
92/1	Servicios de carácter general		498.506,80
931 /1	Política económica y fiscal	GASTOS DE PERSONAL	337.575,12
931/1	Política económica y fiscal		337.575,12
93/1	Administración financiera y tributaria		337.575,12
9/1	ACTUACIONES DE CARÁCTER GENERAL		989.497,16
Total Capítulo 1	GASTOS DE PERSONAL		4.067.815,60



AYUNTAMIENTO DE GELVES
EJERCICIO 2017
ESTADO DE LIQUIDACIÓN DEL PRESUPUESTO

LIQUIDACIÓN DEL PRESUPUESTO DE GASTOS (Resumen Obligaciones Reconocidas Netas)

Página: 3

Funcional/Capítulo	Funcional	Descripción Capítulo	Obligaciones Reconocidas Netas
132 /2	Seguridad y Orden Público	GASTOS CORRIENTES EN BIENES Y SERVICIOS	27.889,55
132/2	Seguridad y Orden Público		27.889,55
133 /2	Ordenación del tráfico y del estacionamiento	GASTOS CORRIENTES EN BIENES Y SERVICIOS	5.890,44
133/2	Ordenación del tráfico y del estacionamiento		5.890,44
13/2	Seguridad y movilidad ciudadana		33.779,99
151 /2	Urbanismo: planeamiento, gestión, ejecución y disciplina urbanística	GASTOS CORRIENTES EN BIENES Y SERVICIOS	436,81
151/2	Urbanismo: planeamiento, gestión, ejecución y disciplina urbanística		436,81
153 /2	Vías públicas	GASTOS CORRIENTES EN BIENES Y SERVICIOS	36.394,26
153/2	Vías públicas		36.394,26
15/2	Vivienda y urbanismo		36.831,07
163 /2	Limpieza viaria	GASTOS CORRIENTES EN BIENES Y SERVICIOS	6.273,55
163/2	Limpieza viaria		6.273,55
164 /2	Cementerios y servicios funerarios	GASTOS CORRIENTES EN BIENES Y SERVICIOS	3.533,47
164/2	Cementerios y servicios funerarios		3.533,47
165 /2	Alumbrado público	GASTOS CORRIENTES EN BIENES Y SERVICIOS	155.026,66
165/2	Alumbrado público		155.026,66
16/2	Bienestar comunitario		164.833,68
171 /2	Parques y jardines	GASTOS CORRIENTES EN BIENES Y SERVICIOS	31.506,80
171/2	Parques y jardines		31.506,80
172 /2	Protección y mejora del medio ambiente	GASTOS CORRIENTES EN BIENES Y SERVICIOS	52.080,18
172/2	Protección y mejora del medio ambiente		52.080,18
17/2	Medio ambiente		83.586,98
1/2	SERVICIOS PÚBLICOS BÁSICOS.		319.031,72
231 /2	Asistencia social primaria	GASTOS CORRIENTES EN BIENES Y SERVICIOS	27.889,05
2311 /2	Promoción social	GASTOS CORRIENTES EN BIENES Y SERVICIOS	258.889,81
2312 /2	Igualdad	GASTOS CORRIENTES EN BIENES Y SERVICIOS	2.025,27
2313 /2	Talleres Municipales	GASTOS CORRIENTES EN BIENES Y SERVICIOS	4.911,89
2314 /2	Igualdad	GASTOS CORRIENTES EN BIENES Y SERVICIOS	17.212,49
231/2	Asistencia social primaria		310.928,51
23/2	Servicios sociales y promoción social		310.928,51
2/2	ACTUACIONES DE PROTECCIÓN Y PROMOCIÓN SOCIAL		310.928,51
311 /2	Protección de la salubridad pública	GASTOS CORRIENTES EN BIENES Y SERVICIOS	13.806,04



AYUNTAMIENTO DE GELVES
EJERCICIO 2017
ESTADO DE LIQUIDACIÓN DEL PRESUPUESTO

LIQUIDACIÓN DEL PRESUPUESTO DE GASTOS (Resumen Obligaciones Reconocidas Netas)

Página: 4

Funcional/Capítulo	Funcional	Descripción Capítulo	Obligaciones Reconocidas Netas
311/2	Protección de la salubridad pública		13.806,04
31/2	Sanidad		13.806,04
320 /2	Administración General de educación	GASTOS CORRIENTES EN BIENES Y SERVICIOS	248.268,90
320/2	Administración General de educación		248.268,90
326 /2	Servicios complementarios de educación	GASTOS CORRIENTES EN BIENES Y SERVICIOS	23.174,70
326/2	Servicios complementarios de educación		23.174,70
32/2	Educación		271.443,60
332 /2	Bibliotecas y Archivos	GASTOS CORRIENTES EN BIENES Y SERVICIOS	19.386,10
332/2	Bibliotecas y Archivos		19.386,10
334 /2	Promoción cultural	GASTOS CORRIENTES EN BIENES Y SERVICIOS	465,41
3341 /2	Juventud	GASTOS CORRIENTES EN BIENES Y SERVICIOS	6.990,07
334/2	Promoción cultural		7.455,48
338 /2	Fiestas populares y festejos	GASTOS CORRIENTES EN BIENES Y SERVICIOS	45.687,70
338/2	Fiestas populares y festejos		45.687,70
33/2	Cultura		72.529,28
341 /2	Promoción y fomento del deporte	GASTOS CORRIENTES EN BIENES Y SERVICIOS	0,00
341/2	Promoción y fomento del deporte		0,00
342 /2	Instalaciones deportivas	GASTOS CORRIENTES EN BIENES Y SERVICIOS	336.448,75
342/2	Instalaciones deportivas		336.448,75
34/2	Deporte		336.448,75
3/2	PRODUCCIÓN DE BIENES PÚBLICOS DE CARÁCTER PREFERENTE		694.227,67
431 /2	Comercio	GASTOS CORRIENTES EN BIENES Y SERVICIOS	0,00
431/2	Comercio		0,00
432 /2	Información y promoción turística	GASTOS CORRIENTES EN BIENES Y SERVICIOS	8.846,27
432/2	Información y promoción turística		8.846,27
433 /2	Desarrollo empresarial	GASTOS CORRIENTES EN BIENES Y SERVICIOS	3.941,10
433/2	Desarrollo empresarial		3.941,10
43/2	Comercio, turismo y pequeñas y medianas empresas		12.787,37
441 /2	Transporte de viajeros	GASTOS CORRIENTES EN BIENES Y SERVICIOS	0,00
441/2	Transporte de viajeros		0,00
44/2	Transporte público		0,00
450 /2	Administración General de Infraestructuras	GASTOS CORRIENTES EN BIENES Y SERVICIOS	88.698,20



AYUNTAMIENTO DE GELVES
EJERCICIO 2017
ESTADO DE LIQUIDACIÓN DEL PRESUPUESTO

LIQUIDACIÓN DEL PRESUPUESTO DE GASTOS (Resumen Obligaciones Reconocidas Netas)

Página: 5

Funcional/Capítulo	Funcional	Descripción Capítulo	Obligación Reconocida Netas
450/2	Administración General de Infraestructuras		88.698,20
45/2	Infraestructuras		88.698,20
491 /2	Sociedad de la información	GASTOS CORRIENTES EN BIENES Y SERVICIOS	9.170,34
491/2	Sociedad de la información		9.170,34
492 /2	Gestión del conocimiento	GASTOS CORRIENTES EN BIENES Y SERVICIOS	234,53
492/2	Gestión del conocimiento		234,53
493 /2	Protección de consumidores y usuarios	GASTOS CORRIENTES EN BIENES Y SERVICIOS	0,00
493/2	Protección de consumidores y usuarios		0,00
49/2	Otras actuaciones de carácter económico		9.404,87
4/2	ACTUACIONES DE CARÁCTER ECONÓMICO		110.890,44
912 /2	Órganos de gobierno	GASTOS CORRIENTES EN BIENES Y SERVICIOS	6.208,15
912/2	Órganos de gobierno		6.208,15
91/2	Órganos de gobierno		6.208,15
920 /2	Administración General	GASTOS CORRIENTES EN BIENES Y SERVICIOS	554.181,00
920/2	Administración General		554.181,00
924 /2	Participación ciudadana	GASTOS CORRIENTES EN BIENES Y SERVICIOS	2.600,73
924/2	Participación ciudadana		2.600,73
92/2	Servicios de carácter general		556.781,73
932 /2	Gestión del sistema tributario	GASTOS CORRIENTES EN BIENES Y SERVICIOS	181.851,91
932/2	Gestión del sistema tributario		181.851,91
93/2	Administración financiera y tributaria		181.851,91
9/2	ACTUACIONES DE CARÁCTER GENERAL		744.841,79
Total Capítulo 2	GASTOS CORRIENTES EN BIENES Y SERVICIOS		2.179.920,13
011 /3	Deuda Pública	GASTOS FINANCIEROS	39.529,51
011/3	Deuda Pública		39.529,51
01/3	Deuda Pública		39.529,51
0/3	Deuda Pública		39.529,51
932 /3	Gestión del sistema tributario	GASTOS FINANCIEROS	362,57
932/3	Gestión del sistema tributario		362,57
934 /3	Gestión de la deuda y de la tesorería	GASTOS FINANCIEROS	48.209,99
934/3	Gestión de la deuda y de la tesorería		48.209,99
93/3	Administración financiera y tributaria		48.572,56
9/3	ACTUACIONES DE CARÁCTER GENERAL		48.572,56



AYUNTAMIENTO DE GELVES
EJERCICIO 2017
ESTADO DE LIQUIDACIÓN DEL PRESUPUESTO

LIQUIDACIÓN DEL PRESUPUESTO DE GASTOS (Resumen Obligaciones Reconocidas Netas)

Página: 6

Funcional/Capítulo	Funcional	Descripción Capítulo	Obligaciones Reconocidas Netas
Total Capítulo 3	GASTOS FINANCIEROS		88.102,07
231 /4	Asistencia social primaria	TRANSFERENCIAS CORRIENTES	1.152,43
2310 /4	Asistencia social primaria	TRANSFERENCIAS CORRIENTES	0,00
2311 /4	Promoción social	TRANSFERENCIAS CORRIENTES	6.939,96
231/4	Asistencia social primaria		8.092,39
234 /4	Servicios sociales y promoción social	TRANSFERENCIAS CORRIENTES	77,00
234/4	Servicios sociales y promoción social		77,00
23/4	Servicios sociales y promoción social		8.169,39
2/4	ACTUACIONES DE PROTECCIÓN Y PROMOCIÓN SOCIAL		8.169,39
334 /4	Promoción cultural	TRANSFERENCIAS CORRIENTES	2.000,00
334/4	Promoción cultural		2.000,00
33/4	Cultura		2.000,00
3/4	PRODUCCIÓN DE BIENES PÚBLICOS DE CARÁCTER PREFERENTE		2.000,00
912 /4	Órganos de gobierno	TRANSFERENCIAS CORRIENTES	7.075,00
912/4	Órganos de gobierno		7.075,00
91/4	Órganos de gobierno		7.075,00
920 /4	Administración General	TRANSFERENCIAS CORRIENTES	1.216,33
920/4	Administración General		1.216,33
92/4	Servicios de carácter general		1.216,33
942 /4	Transferencias a entidades locales territoriales	TRANSFERENCIAS CORRIENTES	120,00
942/4	Transferencias a entidades locales territoriales		120,00
943 /4	Transferencias a otras entidades locales	TRANSFERENCIAS CORRIENTES	45.707,33
9431 /4	Transferencias a Sociedades Mercantiles	TRANSFERENCIAS CORRIENTES	62.000,00
943/4	Transferencias a otras entidades locales		107.707,33
945 /4	A Sociedades Mercantiles de la Entidad Local	TRANSFERENCIAS CORRIENTES	17.000,00
945/4	A Sociedades Mercantiles de la Entidad Local		17.000,00
94/4	Transferencias a otras Administraciones Públicas		124.827,33
9/4	ACTUACIONES DE CARÁCTER GENERAL		133.118,66
Total Capítulo 4	TRANSFERENCIAS CORRIENTES		143.288,05
132 /6	Seguridad y Orden Público	INVERSIONES REALES	15.529,76
132/6	Seguridad y Orden Público		15.529,76
13/6	Seguridad y movilidad ciudadana		15.529,76



AYUNTAMIENTO DE GELVES
EJERCICIO 2017
ESTADO DE LIQUIDACIÓN DEL PRESUPUESTO

LIQUIDACIÓN DEL PRESUPUESTO DE GASTOS (Resumen Obligaciones Reconocidas Netas)

Página: 7

Funcional/Capítulo	Funcional	Descripción Capítulo	Obligaciones Reconocidas Netas
151 /6	Urbanismo: planeamiento, gestión, ejecución y disciplina urbanística	INVERSIONES REALES	8.693,21
151/6	Urbanismo: planeamiento, gestión, ejecución y disciplina urbanística		8.693,21
153 /6	Vías públicas	INVERSIONES REALES	233.055,28
1532 /6	Pavimentación de vías públicas	INVERSIONES REALES	13.620,07
153/6	Vías públicas		246.675,35
15/6	Vivienda y urbanismo		255.368,56
164 /6	Cementerios y servicios funerarios	INVERSIONES REALES	56.707,74
164/6	Cementerios y servicios funerarios		56.707,74
165 /6	Alumbrado público	INVERSIONES REALES	307,82
165/6	Alumbrado público		307,82
16/6	Bienestar comunitario		57.015,56
171 /6	Parques y jardines	INVERSIONES REALES	11.339,13
171/6	Parques y jardines		11.339,13
17/6	Medio ambiente		11.339,13
1/6	SERVICIOS PÚBLICOS BÁSICOS.		339.253,01
241 /6	Fomento del empleo	INVERSIONES REALES	23.515,70
241/6	Fomento del empleo		23.515,70
24/6	Fomento del empleo		23.515,70
2/6	ACTUACIONES DE PROTECCIÓN Y PROMOCIÓN SOCIAL		23.515,70
334 /6	Promoción cultural	INVERSIONES REALES	63.989,70
334/6	Promoción cultural		63.989,70
33/6	Cultura		63.989,70
342 /6	Instalaciones deportivas	INVERSIONES REALES	78.734,14
342/6	Instalaciones deportivas		78.734,14
34/6	Deporte		78.734,14
3/6	PRODUCCIÓN DE BIENES PÚBLICOS DE CARÁCTER PREFERENTE		142.723,84
4312 /6	Mercados, abastos y lonjas	INVERSIONES REALES	9.801,00
431/6	Comercio		9.801,00
43/6	Comercio, turismo y pequeñas y medianas empresas		9.801,00
450 /6	Administración General de Infraestructuras	INVERSIONES REALES	27.154,44
450/6	Administración General de Infraestructuras		27.154,44
45/6	Infraestructuras		27.154,44
491 /6	Sociedad de la información	INVERSIONES REALES	6.216,58

Fecha de impresión: 24/05/2018 10:15:10



AYUNTAMIENTO DE GELVES
EJERCICIO 2017
ESTADO DE LIQUIDACIÓN DEL PRESUPUESTO

LIQUIDACIÓN DEL PRESUPUESTO DE GASTOS (Resumen Obligaciones Reconocidas Netas)

Página: 8

Funcional/Capítulo	Funcional	Descripción Capítulo	Obligaciones Reconocidas Netas
491/6	Sociedad de la información		6.216,58
49/6	Otras actuaciones de carácter económico		6.216,58
4/6	ACTUACIONES DE CARÁCTER ECONÓMICO		43.172,02
920 /6	Administración General	INVERSIONES REALES	20.157,68
920/6	Administración General		20.157,68
92/6	Servicios de carácter general		20.157,68
933 /6	Gestión del patrimonio	INVERSIONES REALES	37.852,24
933/6	Gestión del patrimonio		37.852,24
93/6	Administración financiera y tributaria		37.852,24
9/6	ACTUACIONES DE CARÁCTER GENERAL		58.009,92
Total Capítulo 6	INVERSIONES REALES		606.674,49
943 /7	Transferencias a otras entidades locales	TRANSFERENCIAS DE CAPITAL	36,00
943/7	Transferencias a otras entidades locales		36,00
94/7	Transferencias a otras Administraciones Públicas		36,00
9/7	ACTUACIONES DE CARÁCTER GENERAL		36,00
Total Capítulo 7	TRANSFERENCIAS DE CAPITAL		36,00
920 /8	Administración General	ACTIVOS FINANCIEROS	0,00
920/8	Administración General		0,00
92/8	Servicios de carácter general		0,00
945 /8	A Sociedades Mercantiles de la Entidad Local	ACTIVOS FINANCIEROS	312.265,81
945/8	A Sociedades Mercantiles de la Entidad Local		312.265,81
94/8	Transferencias a otras Administraciones Públicas		312.265,81
9/8	ACTUACIONES DE CARÁCTER GENERAL		312.265,81
Total Capítulo 8	ACTIVOS FINANCIEROS		312.265,81
011 /9	Deuda Pública	PASIVOS FINANCIEROS	734.023,52
011/9	Deuda Pública		734.023,52
01/9	Deuda Pública		734.023,52
0/9	Deuda Pública		734.023,52
Total Capítulo 9	PASIVOS FINANCIEROS		734.023,52
TOTAL:			8.132.125,67

24.1.1 INFORMACION PRESUPUESTARIA. EJERCICIO CORRIENTE.PRESUPUESTO DE GASTOS

a) MODIFICACIONES DE CRÉDITO

Aplicac Presupuestaria	Descripción	Cdtos. Extraord Suplementos. de cdtos.	Ampliaciones de cdtos. Inc. de remanentes	Cdtos. Gen. Ingresos Bajas por anulación	Transferencias de Crédito		Ajustes por prórroga	Total Modificaciones
					Positivas	Negativas		
-132-12100	Seguridad y Orden Público Complemento de destino	0,00 0,00	0,00 0,00	0,00 0,00	0,00	1.050,00	0,00	-1.050,00
-132-12101	Seguridad y Orden Público Complemento específico	0,00 0,00	0,00 0,00	0,00 0,00	0,00	18.695,00	0,00	-18.695,00
-132-204	Seguridad y Orden Público Arrendamientos de material de transporte	0,00 0,00	0,00 0,00	0,00 0,00	0,00	5.900,00	0,00	-5.900,00
-132-214	Seguridad y Orden Público Elementos de transporte	0,00 0,00	0,00 0,00	0,00 0,00	1.050,00	0,00	0,00	1.050,00
-132-22100	Seguridad y Orden Público Energía eléctrica	0,00 0,00	0,00 0,00	0,00 0,00	0,00	3.000,00	0,00	-3.000,00
-132-22104	Seguridad y Orden Público Vestuario	0,00 0,00	0,00 0,00	0,00 0,00	0,00	2.900,00	0,00	-2.900,00
-132-623	Seguridad y Orden Público Maquinaria, instalaciones técnicas y utillaje	0,00 0,00	0,00 0,00	12.745,71 0,00	0,00	0,00	0,00	12.745,71
-132-624	Seguridad y Orden Público Elementos de transporte	0,00 0,00	0,00 0,00	18.000,00 0,00	0,00	0,00	0,00	18.000,00
-133-22100	Ordenación del tráfico y del estacionamiento Energía eléctrica	0,00 0,00	0,00 0,00	0,00 0,00	8.256,00	0,00	0,00	8.256,00
-133-22199	Ordenación del tráfico y del estacionamiento Otros suministros	0,00 0,00	0,00 0,00	0,00 0,00	800,00	0,00	0,00	800,00
-151-12001	Urbanismo: planeamiento, gestión, ejecución y disciplina urbanística Sueldos del Grupo A2	0,00 0,00	0,00 0,00	0,00 0,00	0,00	8.276,00	0,00	-8.276,00
-151-12006	Urbanismo: planeamiento, gestión, ejecución y disciplina urbanística Trienios	0,00 0,00	0,00 0,00	0,00 0,00	0,00	2.500,00	0,00	-2.500,00
-151-12100	Urbanismo: planeamiento, gestión, ejecución y disciplina urbanística Complemento de destino	0,00 0,00	0,00 0,00	0,00 0,00	0,00	7.000,00	0,00	-7.000,00

24.1.1 INFORMACION PRESUPUESTARIA. EJERCICIO CORRIENTE.PRESUPUESTO DE GASTOS

a) MODIFICACIONES DE CRÉDITO

Aplicac Presupuestaria	Descripción	Cdtos. Extraord Suplementos. de cdtos.	Ampliaciones de cdtos. Inc. de remanentes	Cdtos. Gen. Ingresos Bajas por anulación	Transferencias de Crédito		Ajustes por prórroga	Total Modificaciones
					Positivas	Negativas		
-151-12101	Urbanismo: planeamiento, gestión, ejecución y disciplina urbanística Complemento específico	0,00 0,00	0,00 0,00	0,00 0,00	0,00	9.000,00	0,00	-9.000,00
-151-16000	Urbanismo: planeamiento, gestión, ejecución y disciplina urbanística Seguridad Social	0,00 0,00	0,00 0,00	0,00 0,00	0,00	7.000,00	0,00	-7.000,00
-151-22000	Urbanismo: planeamiento, gestión, ejecución y disciplina urbanística Ordinario no inventariable	0,00 0,00	0,00 0,00	0,00 0,00	5.520,00	0,00	0,00	5.520,00
-151-609	Urbanismo: planeamiento, gestión, ejecución y disciplina urbanística Otras inversiones nuevas en infraestructuras y bienes destinados al uso general	0,00 0,00	0,00 1.888.812,39	0,00 0,00	0,00	0,00	0,00	1.888.812,39
-151-60901	Urbanismo: planeamiento, gestión, ejecución y disciplina urbanística CERRAMIENTO AUTOVIA TRAMO MAESTRANZA	0,00 0,00	0,00 203.866,08	0,00 0,00	0,00	0,00	0,00	203.866,08
-151-60902	Urbanismo: planeamiento, gestión, ejecución y disciplina urbanística CERRAMIENTO AUTOVIA TRAMO MARINA GELVES	0,00 0,00	0,00 288.000,00	0,00 0,00	0,00	0,00	0,00	288.000,00
-151-60903	Urbanismo: planeamiento, gestión, ejecución y disciplina urbanística CERRAMIENTO AUTOVIA TRAMO RESIDENCIAL G.G.	0,00 0,00	0,00 168.000,00	0,00 0,00	0,00	0,00	0,00	168.000,00
-151-60910	Urbanismo: planeamiento, gestión, ejecución y disciplina urbanística OBRAS DE URBANIZACION PARCELA RL4 P.P. SECTOR 2	0,00 0,00	0,00 853.257,86	0,00 0,00	0,00	0,00	0,00	853.257,86
-151-60912	Urbanismo: planeamiento, gestión, ejecución y disciplina urbanística OBRAS DE URBANIZACION SECTOR 2 PGOU	0,00 0,00	0,00 378.136,55	0,00 0,00	0,00	0,00	0,00	378.136,55
-151-60913	Urbanismo: planeamiento, gestión, ejecución y disciplina urbanística PLAN PARCIAL SECTOR 4 DE LAS NNSS DE GELVES. EXPOAN	0,00 0,00	0,00 7.036,04	0,00 0,00	0,00	0,00	0,00	7.036,04
-151-6095308	Urbanismo: planeamiento, gestión, ejecución y disciplina urbanística ACTUACIONES EN EL P.M.S.	0,00 0,00	0,00 450.000,00	0,00 0,00	0,00	0,00	0,00	450.000,00
-151-6190308	Urbanismo: planeamiento, gestión, ejecución y disciplina urbanística ACONDICIONAMIENTO DE EDIFICIOS	0,00 0,00	0,00 14.111,63	0,00 0,00	0,00	0,00	0,00	14.111,63
-151-6190506	Urbanismo: planeamiento, gestión, ejecución y disciplina urbanística SOTERREMIENTO CABLEADO URB. VIRGEN DEL ROCÍO	0,00 0,00	0,00 24.686,55	0,00 0,00	0,00	0,00	0,00	24.686,55

24.1.1 INFORMACION PRESUPUESTARIA. EJERCICIO CORRIENTE.PRESUPUESTO DE GASTOS

a) MODIFICACIONES DE CRÉDITO

Aplicac Presupuestaria	Descripción	Cdtos. Extraord Suplementos. de cdtos.	Ampliaciones de cdtos. Inc. de remanentes	Cdtos. Gen. Ingresos Bajas por anulación	Transferencias de Crédito		Ajustes por prórroga	Total Modificaciones
					Positivas	Negativas		
-151-6190606	Urbanismo: planeamiento, gestión, ejecución y disciplina urbanística SOTERRAMIENTO CABLEADO URB. RESIDENCIAL GELVES GUADALQUIVIR	0,00 0,00	0,00 36.385,18	0,00 0,00	0,00	0,00	0,00	36.385,18
-151-623	Urbanismo: planeamiento, gestión, ejecución y disciplina urbanística Maquinaria, instalaciones técnicas y utillaje	0,00 0,00	0,00 212,32	0,00 0,00	0,00	0,00	0,00	212,32
-151-624	Urbanismo: planeamiento, gestión, ejecución y disciplina urbanística Elementos de transporte	0,00 0,00	0,00 17.724,00	0,00 0,00	0,00	0,00	0,00	17.724,00
-151-629	Urbanismo: planeamiento, gestión, ejecución y disciplina urbanística Otras inversiones nuevas asociadas al funcionamiento operativo de los servicios	0,00 0,00	0,00 58.708,45	0,00 0,00	0,00	0,00	0,00	58.708,45
-151-6400307	Urbanismo: planeamiento, gestión, ejecución y disciplina urbanística REDACCIÓN NUEVO P.G.O.U.	0,00 0,00	0,00 230.000,00	0,00 0,00	0,00	0,00	0,00	230.000,00
-153-213	Vías públicas Maquinaria, instalaciones técnicas y utillaje	0,00 0,00	0,00 0,00	0,00 0,00	0,00	5.000,00	0,00	-5.000,00
-153-22101	Vías públicas Agua	0,00 0,00	0,00 0,00	0,00 0,00	20.000,00	0,00	0,00	20.000,00
-153-22111	Vías públicas Suministros de repuestos de maquinaria, utillaje y elem.de t ransportes	0,00 0,00	0,00 0,00	0,00 0,00	0,00	800,00	0,00	-800,00
-153-61911	Vías públicas REPARACIONES Y PAVIMENTACION DE CALLES	0,00 0,00	0,00 336.558,32	0,00 0,00	0,00	0,00	0,00	336.558,32
-153-61916	Vías públicas SUPERA IV.	0,00 0,00	0,00 250.636,98	0,00 0,00	0,00	0,00	0,00	250.636,98
-1532-619	Pavimentación de vías públicas Otras inversiones de reposición de infraest. y bienes destin ados al uso general	0,00 0,00	0,00 0,00	230.652,98 0,00	0,00	0,00	0,00	230.652,98
-164-61912	Cementerios y servicios funerarios REPARACIONES EN EL CEMENTERIO MUNICIPAL	0,00 0,00	0,00 70.469,33	0,00 0,00	0,00	0,00	0,00	70.469,33
-165-22111	Alumbrado público Suministros de repuestos de maquinaria, utillaje y elem.de t ransportes	0,00 0,00	0,00 0,00	0,00 0,00	0,00	5.000,00	0,00	-5.000,00

24.1.1 INFORMACION PRESUPUESTARIA. EJERCICIO CORRIENTE.PRESUPUESTO DE GASTOS

a) MODIFICACIONES DE CRÉDITO

Aplicac Presupuestaria	Descripción	Cdtos. Extraord Suplementos. de cdtos.	Ampliaciones de cdtos. Inc. de remanentes	Cdtos. Gen. Ingresos Bajas por anulación	Transferencias de Crédito		Ajustes por prórroga	Total Modificaciones
					Positivas	Negativas		
-165-622	Alumbrado público Edificios y otras construcciones	0,00 0,00	0,00 48.077,15	0,00 0,00	0,00	0,00	0,00	48.077,15
-171-22799	Parques y jardines Otros trabajos realizados por otras empresas y profesionales	0,00 0,00	0,00 0,00	0,00 0,00	21.800,00	0,00	0,00	21.800,00
-171-60905	Parques y jardines SUMINISTRO Y COLOCACIÓN PAVIMENTO BALDOSAS CAUCHO PARQUES	0,00 0,00	0,00 149.478,50	0,00 0,00	0,00	0,00	0,00	149.478,50
-231-131	Asistencia social primaria Laboral temporal	0,00 0,00	0,00 0,00	0,00 0,00	16.000,00	0,00	0,00	16.000,00
-231-13181	Asistencia social primaria PROGRAMA AYUDA A LA CONTRATACIÓN	0,00 0,00	0,00 27.614,72	28.051,57 0,00	0,00	0,00	0,00	55.666,29
-231-16081	Asistencia social primaria PROGRAMA DE AYUDA A LA CONTRATACION	0,00 0,00	0,00 14.674,28	14.906,43 0,00	0,00	0,00	0,00	29.580,71
-231-22105	Asistencia social primaria Productos alimenticios	0,00 0,00	0,00 0,00	10.988,17 0,00	0,00	0,00	0,00	10.988,17
-2310-48023	Asistencia social primaria A FAMILIAS E INSTITUCIONES SIN FINES DE LUCRO	0,00 0,00	0,00 452,00	0,00 0,00	0,00	0,00	0,00	452,00
-2311-13141	Promoción social P.E.U.M. 2.016	0,00 0,00	0,00 45,03	0,00 0,00	0,00	0,00	0,00	45,03
-2311-13142	Promoción social P.E.U.M. 2017.	0,00 0,00	0,00 0,00	22.084,85 0,00	0,00	0,00	0,00	22.084,85
-2311-16041	Promoción social Cuotas sociales. P.E.U.M. 2.016	0,00 0,00	0,00 3.968,94	0,00 0,00	0,00	0,00	0,00	3.968,94
-2311-16042	Promoción social Cuotas sociales. P.E.U.M. 2017.	0,00 0,00	0,00 0,00	7.663,44 0,00	0,00	0,00	0,00	7.663,44
-2311-22799	Promoción social Otros trabajos realizados por otras empresas y profesionales	0,00 0,00	0,00 42.294,46	110.427,93 0,00	0,00	0,00	0,00	152.722,39

24.1.1 INFORMACION PRESUPUESTARIA. EJERCICIO CORRIENTE.PRESUPUESTO DE GASTOS

a) MODIFICACIONES DE CRÉDITO

Aplicac Presupuestaria	Descripción	Cdtos. Extraord Suplementos. de cdtos.	Ampliaciones de cdtos. Inc. de remanentes	Cdtos. Gen. Ingresos Bajas por anulación	Transferencias de Crédito		Ajustes por prórroga	Total Modificaciones
					Positivas	Negativas		
-2311-48023	Promoción social A FAMILIAS E INSTITUCIONES SIN FINES DE LUCRO	0,00 0,00	0,00 6.974,49	0,00 0,00	0,00	0,00	0,00	6.974,49
-241-13186	Fomento del empleo Laboral temporal. PROGRAMA EMPLEO JOVEN	0,00 0,00	0,00 133.726,74	0,00 0,00	0,00	0,00	0,00	133.726,74
-241-13187	Fomento del empleo Laboral temporal. PROGRAMA ICSC EMPLEO 30+	0,00 0,00	0,00 95.258,07	0,00 0,00	0,00	0,00	0,00	95.258,07
-241-16086	Fomento del empleo Cuotas sociales. PROGRAMA ICSC EMPLEO JOVEN	0,00 0,00	0,00 44.473,26	0,00 0,00	0,00	0,00	0,00	44.473,26
-241-16087	Fomento del empleo Cuotas sociales. PROGRAMA ICSC EMPLEO 30+	0,00 0,00	0,00 33.441,93	0,00 0,00	0,00	0,00	0,00	33.441,93
-241-623	Fomento del empleo Maquinaria, instalaciones técnicas y utillaje	0,00 0,00	0,00 0,00	7.838,56 0,00	0,00	0,00	0,00	7.838,56
-241-625	Fomento del empleo Mobiliario	0,00 0,00	0,00 0,00	7.838,57 0,00	0,00	0,00	0,00	7.838,57
-241-626	Fomento del empleo Equipos para proceso de información	0,00 0,00	0,00 0,00	7.838,57 0,00	0,00	0,00	0,00	7.838,57
-311-22611	Protección de la salubridad pública GASTOS VARIOS. BIENESTAR SOCIAL	0,00 0,00	0,00 0,00	0,00 0,00	2.062,00	0,00	0,00	2.062,00
-311-22706	Protección de la salubridad pública Estudios y trabajos técnicos	0,00 0,00	0,00 0,00	0,00 0,00	2.000,00	0,00	0,00	2.000,00
-320-13100	Administración General de educación Laboral temporal	0,00 0,00	0,00 0,00	0,00 0,00	0,00	20.000,00	0,00	-20.000,00
-320-16000	Administración General de educación Seguridad Social	0,00 0,00	0,00 0,00	0,00 0,00	0,00	1.000,00	0,00	-1.000,00
-320-212	Administración General de educación Edificios y otras construcciones	0,00 0,00	0,00 0,00	0,00 0,00	0,00	2.062,00	0,00	-2.062,00

24.1.1 INFORMACION PRESUPUESTARIA. EJERCICIO CORRIENTE.PRESUPUESTO DE GASTOS

a) MODIFICACIONES DE CRÉDITO

Aplicac Presupuestaria	Descripción	Cdtos. Extraord Suplementos. de cdtos.	Ampliaciones de cdtos. Inc. de remanentes	Cdtos. Gen. Ingresos Bajas por anulación	Transferencias de Crédito		Ajustes por prórroga	Total Modificaciones
					Positivas	Negativas		
-320-22610	Administración General de educación ACTIVIDADES	0,00 0,00	0,00 0,00	0,00 0,00	0,00	7.900,00	0,00	-7.900,00
-320-22700	Administración General de educación Limpieza y aseo	0,00 0,00	0,00 0,00	0,00 0,00	30.000,00	0,00	0,00	30.000,00
-320-22799	Administración General de educación Otros trabajos realizados por otras empresas y profesionales	0,00 0,00	0,00 0,00	0,00 0,00	8.000,00	0,00	0,00	8.000,00
-334-623	Promoción cultural Maquinaria, instalaciones técnicas y utillaje	0,00 0,00	0,00 0,00	65.370,14 0,00	0,00	0,00	0,00	65.370,14
-3341-22610	Juventud ACTIVIDADES	0,00 0,00	0,00 0,00	0,00 0,00	3.500,00	0,00	0,00	3.500,00
-338-22609	Fiestas populares y festejos Actividades culturales y deportivas	0,00 0,00	0,00 0,00	0,00 0,00	2.700,00	0,00	0,00	2.700,00
-342-131	Instalaciones deportivas Laboral temporal	0,00 0,00	0,00 0,00	0,00 0,00	575,00	0,00	0,00	575,00
-342-13100	Instalaciones deportivas Laboral temporal	0,00 0,00	0,00 0,00	0,00 0,00	0,00	20.000,00	0,00	-20.000,00
-342-133	Instalaciones deportivas INDEMNIZACION	0,00 0,00	0,00 0,00	0,00 0,00	14.000,00	0,00	0,00	14.000,00
-342-150	Instalaciones deportivas Productividad	0,00 0,00	0,00 0,00	0,00 0,00	0,00	3.000,00	0,00	-3.000,00
-342-16000	Instalaciones deportivas Seguridad Social	0,00 0,00	0,00 0,00	0,00 0,00	0,00	4.000,00	0,00	-4.000,00
-342-22102	Instalaciones deportivas Gas	0,00 0,00	0,00 0,00	0,00 0,00	1.700,00	0,00	0,00	1.700,00
-342-22799	Instalaciones deportivas Otros trabajos realizados por otras empresas y profesionales	0,00 0,00	0,00 0,00	0,00 0,00	8.000,00	0,00	0,00	8.000,00

24.1.1 INFORMACION PRESUPUESTARIA. EJERCICIO CORRIENTE.PRESUPUESTO DE GASTOS

a) MODIFICACIONES DE CRÉDITO

Aplicac Presupuestaria	Descripción	Cdtos. Extraord Suplementos. de cdtos.	Ampliaciones de cdtos. Inc. de remanentes	Cdtos. Gen. Ingresos Bajas por anulación	Transferencias de Crédito		Ajustes por prórroga	Total Modificaciones
					Positivas	Negativas		
-342-60916	Instalaciones deportivas CONSTRUCCION PISTAS DE PADEL EN POLIDEPORTIVO MUNICIPAL	0,00 0,00	0,00 55.000,00	0,00 0,00	0,00	0,00	0,00	55.000,00
-342-619	Instalaciones deportivas Otras inversiones de reposición de infraest. y bienes destinados al uso general	0,00 0,00	0,00 0,00	11.044,06 0,00	0,00	0,00	0,00	11.044,06
-342-61901	Instalaciones deportivas INVERSIONES DE REPOSICIÓN	0,00 0,00	0,00 0,00	15.619,24 0,00	0,00	0,00	0,00	15.619,24
-4312-619	Mercados, abastos y lonjas Otras inversiones de reposición de infraest. y bienes destinados al uso general	0,00 0,00	0,00 0,00	120.000,00 0,00	0,00	0,00	0,00	120.000,00
-432-22199	Información y promoción turística Otros suministros	0,00 0,00	0,00 0,00	0,00 0,00	3.000,00	0,00	0,00	3.000,00
-432-22610	Información y promoción turística ACTIVIDADES	0,00 0,00	0,00 0,00	0,00 0,00	2.500,00	0,00	0,00	2.500,00
-433-22100	Desarrollo empresarial Energía eléctrica	0,00 0,00	0,00 0,00	0,00 0,00	2.000,00	0,00	0,00	2.000,00
-433-22799	Desarrollo empresarial Otros trabajos realizados por otras empresas y profesionales	0,00 0,00	0,00 0,00	0,00 0,00	2.000,00	0,00	0,00	2.000,00
-450-131	Administración General de Infraestructuras Laboral temporal	0,00 0,00	0,00 0,00	0,00 0,00	22.000,00	0,00	0,00	22.000,00
-450-16000	Administración General de Infraestructuras Seguridad Social	0,00 0,00	0,00 0,00	0,00 0,00	0,00	28.500,00	0,00	-28.500,00
-450-213	Administración General de Infraestructuras Maquinaria, instalaciones técnicas y utillaje	0,00 0,00	0,00 0,00	0,00 0,00	1.500,00	0,00	0,00	1.500,00
-450-22103	Administración General de Infraestructuras Combustibles y carburantes	0,00 0,00	0,00 0,00	0,00 0,00	11.500,00	0,00	0,00	11.500,00
-450-22110	Administración General de Infraestructuras Productos de limpieza y aseo	0,00 0,00	0,00 0,00	0,00 0,00	2.000,00	0,00	0,00	2.000,00

24.1.1 INFORMACION PRESUPUESTARIA. EJERCICIO CORRIENTE.PRESUPUESTO DE GASTOS

a) MODIFICACIONES DE CRÉDITO

Aplicac Presupuestaria	Descripción	Cdtos. Extraord Suplementos. de cdtos.	Ampliaciones de cdtos. Inc. de remanentes	Cdtos. Gen. Ingresos Bajas por anulación	Transferencias de Crédito		Ajustes por prórroga	Total Modificaciones
					Positivas	Negativas		
-450-22200	Administración General de Infraestructuras Servicio de telecomunicaciones	0,00 0,00	0,00 0,00	0,00 0,00	500,00	0,00	0,00	500,00
-450-224	Administración General de Infraestructuras Primas de seguros	0,00 0,00	0,00 0,00	0,00 0,00	3.500,00	0,00	0,00	3.500,00
-450-22799	Administración General de Infraestructuras Otros trabajos realizados por otras empresas y profesionales	0,00 0,00	0,00 0,00	0,00 0,00	0,00	400,00	0,00	-400,00
-450-6191308	Administración General de Infraestructuras REPARACIONES EN INFRAESTRUCTURA	0,00 0,00	0,00 100,66	0,00 0,00	0,00	0,00	0,00	100,66
-450-623	Administración General de Infraestructuras Maquinaria, instalaciones técnicas y utillaje	0,00 0,00	0,00 0,00	1.667,38 0,00	0,00	0,00	0,00	1.667,38
-450-629	Administración General de Infraestructuras Otras inversiones nuevas asociadas al funcionamiento operativo de los servicios	0,00 0,00	0,00 0,00	14.132,80 0,00	0,00	0,00	0,00	14.132,80
-491-131	Sociedad de la información Laboral temporal	0,00 0,00	0,00 0,00	0,00 0,00	4.120,00	0,00	0,00	4.120,00
-491-22001	Sociedad de la información Prensa, revistas, libros y otras publicaciones	0,00 0,00	0,00 0,00	0,00 0,00	400,00	0,00	0,00	400,00
-492-131	Gestión del conocimiento Laboral temporal	0,00 0,00	0,00 0,00	16.367,00 0,00	0,00	0,00	0,00	16.367,00
-492-160	Gestión del conocimiento Cuotas sociales	0,00 0,00	0,00 0,00	5.145,00 0,00	0,00	0,00	0,00	5.145,00
-492-23020	Gestión del conocimiento Dietas del personal no directivo	0,00 0,00	0,00 0,00	547,00 0,00	0,00	0,00	0,00	547,00
-912-100	Órganos de gobierno Retribuciones básicas y otras remunerac.de los miembros de los órganos de Gbo.	0,00 0,00	0,00 0,00	0,00 0,00	0,00	17.000,00	0,00	-17.000,00
-920-12100	Administración General Complemento de destino	0,00 0,00	0,00 0,00	0,00 0,00	0,00	38.000,00	0,00	-38.000,00

24.1.1 INFORMACION PRESUPUESTARIA. EJERCICIO CORRIENTE.PRESUPUESTO DE GASTOS

a) MODIFICACIONES DE CRÉDITO

Aplicac Presupuestaria	Descripción	Cdtos. Extraord Suplementos. de cdtos.	Ampliaciones de cdtos. Inc. de remanentes	Cdtos. Gen. Ingresos Bajas por anulación	Transferencias de Crédito		Ajustes por prórroga	Total Modificaciones
					Positivas	Negativas		
-920-22602	Administración General Publicidad y propaganda	0,00 0,00	0,00 0,00	0,00 0,00	0,00	1.100,00	0,00	-1.100,00
-920-22603	Administración General Publicación en Diarios Oficiales	0,00 0,00	0,00 0,00	0,00 0,00	0,00	2.700,00	0,00	-2.700,00
-920-22706	Administración General Estudios y trabajos técnicos	0,00 0,00	0,00 0,00	0,00 0,00	0,00	1.600,00	0,00	-1.600,00
-920-619	Administración General Otras inversiones de reposición de infraest. y bienes destinados al uso general	0,00 0,00	0,00 0,00	1.657,13 0,00	0,00	0,00	0,00	1.657,13
-920-625	Administración General Mobiliario	0,00 0,00	0,00 0,00	6.319,70 0,00	0,00	0,00	0,00	6.319,70
-920-626	Administración General Equipos para proceso de información	0,00 0,00	0,00 0,00	23.376,64 0,00	0,00	0,00	0,00	23.376,64
-920-6320106	Administración General CONSTRUCCION NUEVO AYUNTAMIENTO	0,00 0,00	0,00 226,04	0,00 0,00	0,00	0,00	0,00	226,04
-932-22708	Gestión del sistema tributario Servicios de recaudación a favor de la Entidad	0,00 0,00	0,00 0,00	0,00 0,00	0,00	3.000,00	0,00	-3.000,00
-933-619	Gestión del patrimonio Otras inversiones de reposición de infraest. y bienes destinados al uso general	0,00 0,00	0,00 0,00	108.993,30 0,00	0,00	0,00	0,00	108.993,30
-933-61916	Gestión del patrimonio SUPERA IV.	0,00 0,00	0,00 32.812,24	0,00 0,00	0,00	0,00	0,00	32.812,24
-934-35204	Gestión de la deuda y de la tesorería Intereses de demora	0,00 0,00	0,00 0,00	0,00 0,00	3.000,00	0,00	0,00	3.000,00
-934-359	Gestión de la deuda y de la tesorería Otros gastos financieros	0,00 0,00	0,00 0,00	0,00 0,00	1.600,00	0,00	0,00	1.600,00
-943-46301	Transferencias a otras entidades locales A MANCOMUNIDADES. PLAN EMPLEO ESTABLE Y S.A.D.	0,00 0,00	0,00 0,00	0,00 0,00	2.910,00	0,00	0,00	2.910,00

**AYUNTAMIENTO DE GELVES
EJERCICIO 2017**

(M24.1.1.a)

24.1.1 INFORMACION PRESUPUESTARIA. EJERCICIO CORRIENTE.PRESUPUESTO DE GASTOS

Página: 10

a) MODIFICACIONES DE CRÉDITO

Aplicac Presupuestaria	Descripción	Cdtos. Extraord Suplemtos. de cdtos.	Ampliaciones de cdtos. Inc. de remanentes	Cdtos. Gen. Ingresos Bajas por anulación	Transferencias de Crédito		Ajustes por prórroga	Total Modificaciones
					Positivas	Negativas		
-943-46302	Transferencias a otras entidades locales A MANCOMUNIDADES. RECOGIDA Y TRAT. BASURAS. R.S.U. (CUBAS)	0,00 0,00	0,00 0,00	0,00 0,00	890,00	0,00	0,00	890,00
-945-44901	A Sociedades Mercantiles de la Entidad Local TRANSFERENCIAS PUERTO GELVES	0,00 0,00	0,00 0,00	0,00 0,00	17.000,00	0,00	0,00	17.000,00
TOTAL:		0,00 0,00	0,00 5.965.220,19	869.276,17 0,00	226.383,00	226.383,00	0,00	6.834.496,36



AYUNTAMIENTO DE GELVES
EJERCICIOS CERRADOS 2017

(M.24.2.1)

24.2. INFORMACION PRESUPUESTARIA. EJERCICIOS CERRADOS. PRESUPUESTO DE GASTOS

1. OBLIGACIONES DE PRESUPUESTOS

Página: 1

Año	Aplicación Presupuestaria	Descripción	Obl. Pdtes de Pago a 1/1	Mod. S.I. y Anulaciones	Total Obligaciones	Prescripciones	Pagos Realizados	Obl. Pdtes de Pago a 31/12
2007	-163-463	Limpieza viaria A Mancomunidades de Municipios	14.000,00	0,00	14.000,00	0,00	0,00	14.000,00
TOTAL AÑO 2007			14.000,00	0,00	14.000,00	0,00	0,00	14.000,00
2008	-163-463	Limpieza viaria A Mancomunidades de Municipios	11.522,70	0,00	11.522,70	0,00	0,00	11.522,70
TOTAL AÑO 2008			11.522,70	0,00	11.522,70	0,00	0,00	11.522,70
2009	-163-463	Limpieza viaria A Mancomunidades de Municipios	24.906,24	0,00	24.906,24	0,00	0,00	24.906,24
2009	-920-213	Administración General Maquinaria instalaciones y utillaje	523,16	0,00	523,16	0,00	0,00	523,16
TOTAL AÑO 2009			25.429,40	0,00	25.429,40	0,00	0,00	25.429,40
2010	-221-16204	Otras prestaciones económicas a favor de empleados Acción social	603,45	0,00	603,45	0,00	603,45	0,00
2010	-943-46302	Transferencias a otras Entidades Locales A MANCOMUNIDADES. RECOGIDA Y TRAT. BASURAS. R.S.U. (CUBAS)	6.205,32	0,00	6.205,32	0,00	0,00	6.205,32
TOTAL AÑO 2010			6.808,77	0,00	6.808,77	0,00	603,45	6.205,32
2011	-221-16200	Otras prestaciones económicas a favor de empleados Formación y perfeccionamiento del personal	2.916,54	0,00	2.916,54	0,00	2.268,42	648,12
2011	-221-16204	Otras prestaciones económicas a favor de empleados PRÓTESIS	6.208,45	0,00	6.208,45	0,00	4.831,20	1.377,25
2011	-221-16206	Otras prestaciones económicas a favor de empleados ACCION SOCIAL. FORMACIÓN FÍSICA	2.813,54	0,00	2.813,54	0,00	2.414,28	399,26
2011	-221-16209	Otras prestaciones económicas a favor de empleados AYUDAS ESCOLARES Y ESTUDIOS	24.135,95	0,00	24.135,95	0,00	17.371,33	6.764,62
2011	-943-46302	Transferencias a otras Entidades Locales A MANCOMUNIDADES. RECOGIDA Y TRAT. BASURAS. R.S.U. (CUBAS)	193,00	0,00	193,00	0,00	0,00	193,00



AYUNTAMIENTO DE GELVES
EJERCICIOS CERRADOS 2017

(M.24.2.1)

24.2. INFORMACION PRESUPUESTARIA. EJERCICIOS CERRADOS. PRESUPUESTO DE GASTOS

1. OBLIGACIONES DE PRESUPUESTOS

Página: 2

Año	Aplicación Presupuestaria	Descripción	Obl. Pdtes de Pago a 1/1	Mod. S.I. y Anulaciones	Total Obligaciones	Prescripciones	Pagos Realizados	Obl. Pdtes de Pago a 31/12
2011	-943-467	Transferencias a otras Entidades Locales A CONSORCIOS. ESCUELA DE FORMACION DE ARTESANOS DE GELVES	3.000,00	0,00	3.000,00	0,00	0,00	3.000,00
TOTAL AÑO 2011			39.267,48	0,00	39.267,48	0,00	26.885,23	12.382,25
2012	-151-22101	Urbanismo Agua	4.887,97	0,00	4.887,97	0,00	4.887,97	0,00
2012	-342-22101	Instalaciones deportivas Agua	7.362,91	0,00	7.362,91	0,00	7.362,91	0,00
2012	-920-209	Administración General CÁNONES	25.675,19	0,00	25.675,19	0,00	20.540,00	5.135,19
2012	-920-352	Administración General INTERESES DE DEMORA	21.439,33	0,00	21.439,33	0,00	0,00	21.439,33
2012	-943-46302	Transferencias a otras Entidades Locales A MANCOMUNIDADES. RECOGIDA Y TRAT. BASURAS. R.S.U. (CUBAS)	4.439,00	0,00	4.439,00	0,00	0,00	4.439,00
TOTAL AÑO 2012			63.804,40	0,00	63.804,40	0,00	32.790,88	31.013,52
2013	-3341-131	Laboral temporal	0,17	0,00	0,17	0,00	0,00	0,17
2013	-920-209	Administración General CÁNONES	8.014,67	0,00	8.014,67	0,00	8.014,67	0,00
2013	-920-212	Administración General Edificios y otras construcciones	75,00	0,00	75,00	0,00	0,00	75,00
2013	-920-22799	Administración General OTROS TRABAJOS REALIZADOS POR OTRAS EMPRESAS Y PROFESIONALES	2.420,00	0,00	2.420,00	0,00	0,00	2.420,00
2013	-943-46302	Transferencias a otras Entidades Locales A MANCOMUNIDADES. RECOGIDA Y TRAT. BASURAS. R.S.U. (CUBAS)	3.088,00	0,00	3.088,00	0,00	0,00	3.088,00
2013	-9431-449	OTRAS SUBVENCIONES A ENTES PÚBLICOS Y SOCIEDADES MER-CANTILE	314,60	0,00	314,60	0,00	0,00	314,60
TOTAL AÑO 2013			13.912,44	0,00	13.912,44	0,00	8.014,67	5.897,77



AYUNTAMIENTO DE GELVES
EJERCICIOS CERRADOS 2017

(M.24.2.1)

24.2. INFORMACION PRESUPUESTARIA. EJERCICIOS CERRADOS. PRESUPUESTO DE GASTOS

1. OBLIGACIONES DE PRESUPUESTOS

Página: 3

Año	Aplicación Presupuestaria	Descripción	Obl. Pdtes de Pago a 1/1	Mod. S.I. y Anulaciones	Total Obligaciones	Prescripciones	Pagos Realizados	Obl. Pdtes de Pago a 31/12
2014	-132-12001	Seguridad y Orden Público Sueldos del grupo A2	0,01	0,00	0,01	0,00	0,00	0,01
2014	-132-12003	Seguridad y Orden Público Sueldos del grupo C1	0,06	0,00	0,06	0,00	0,00	0,06
2014	-151-131	Urbanismo Laboral temporal	0,02	0,00	0,02	0,00	0,00	0,02
2014	-151-22706	Urbanismo Estudios y trabajos técnicos	726,00	0,00	726,00	0,00	0,00	726,00
2014	-153-213	Vías públicas Maquinaria instalaciones técnicas y utillaje	1.471,92	0,00	1.471,92	0,00	0,00	1.471,92
2014	-153-22101	Vías públicas Agua	12.779,93	0,00	12.779,93	0,00	3.851,65	8.928,28
2014	-163-131	Limpieza viaria Laboral temporal	0,05	0,00	0,05	0,00	0,00	0,05
2014	-164-22101	Cementerio y servicios funerarios Agua	62,85	0,00	62,85	0,00	31,77	31,08
2014	-231-131	Acción social Laboral temporal	0,03	0,00	0,03	0,00	0,00	0,03
2014	-231-13139	Acción social RETRIBUC PROGRAMA EXTRAORD URGENCIA 2014	0,01	0,00	0,01	0,00	0,00	0,01
2014	-231-22101	Acción social Agua	61,87	0,00	61,87	0,00	31,77	30,10
2014	-2312-131	Laboral temporal	0,01	0,00	0,01	0,00	0,00	0,01
2014	-2313-131	Laboral temporal	0,01	0,00	0,01	0,00	0,00	0,01



AYUNTAMIENTO DE GELVES
EJERCICIOS CERRADOS 2017

(M.24.2.1)

24.2. INFORMACION PRESUPUESTARIA. EJERCICIOS CERRADOS. PRESUPUESTO DE GASTOS

1. OBLIGACIONES DE PRESUPUESTOS

Página: 4

Año	Aplicación Presupuestaria	Descripción	Obl. Pdtes de Pago a 1/1	Mod. S.I. y Anulaciones	Total Obligaciones	Prescripciones	Pagos Realizados	Obl. Pdtes de Pago a 31/12
2014	-2313-22101	Agua	120,54	0,00	120,54	0,00	63,17	57,37
2014	-2314-22101	Agua	1.302,91	0,00	1.302,91	0,00	646,60	656,31
2014	-311-22101	Protección de la salubridad pública Agua	47,52	0,00	47,52	0,00	24,22	23,30
2014	-320-22101	Administración general de educación Agua	5.615,67	0,00	5.615,67	0,00	2.978,59	2.637,08
2014	-326-131	Servicios complementarios de educación Laboral temporal	0,02	0,00	0,02	0,00	0,00	0,02
2014	-326-22101	Servicios complementarios de educación Agua	717,10	0,00	717,10	0,00	205,89	511,21
2014	-332-22101	Bibliotecas y Archivos Agua	317,80	0,00	317,80	0,00	175,90	141,90
2014	-334-22101	Promoción cultural Agua	179,38	0,00	179,38	0,00	89,69	89,69
2014	-3341-131	Laboral temporal	0,01	0,00	0,01	0,00	0,00	0,01
2014	-342-131	Instalaciones deportivas Laboral temporal	0,03	0,00	0,03	0,00	0,00	0,03
2014	-342-22101	Instalaciones deportivas Agua	22.294,57	0,00	22.294,57	0,00	6.353,27	15.941,30
2014	-342-22610	Instalaciones deportivas ACTIVIDADES	1.980,00	0,00	1.980,00	0,00	0,00	1.980,00
2014	-440-22799	Administración general del transporte OTROS TRABAJOS REALIZADOS POR OTRAS EMPRESAS Y PROFESIONALES	4.310,92	0,00	4.310,92	0,00	4.310,92	0,00



AYUNTAMIENTO DE GELVES
EJERCICIOS CERRADOS 2017

(M.24.2.1)

24.2. INFORMACION PRESUPUESTARIA. EJERCICIOS CERRADOS. PRESUPUESTO DE GASTOS

1. OBLIGACIONES DE PRESUPUESTOS

Página: 5

Año	Aplicación Presupuestaria	Descripción	Obl. Pdtes de Pago a 1/1	Mod. S.I. y Anulaciones	Total Obligaciones	Prescripciones	Pagos Realizados	Obl. Pdtes de Pago a 31/12
2014	-450-131	Administración General de Infraestructuras Laboral temporal	0,12	0,00	0,12	0,00	0,00	0,12
2014	-491-131	Sociedad de la información Laboral temporal	0,02	0,00	0,02	0,00	0,00	0,02
2014	-493-767	Oficinas de defensa al consumidor A Consorcios	23,32	0,00	23,32	0,00	23,32	0,00
2014	-912-100	Órganos de gobierno Retribuciones básicas y otras remuneraciones de los	0,04	0,00	0,04	0,00	0,00	0,04
2014	-920-120	Administración General Sueldo del Grupo A1	0,01	0,00	0,01	0,00	0,00	0,01
2014	-920-12003	Administración General Sueldos del grupo C1	0,01	0,00	0,01	0,00	0,00	0,01
2014	-920-131	Administración General Laboral temporal	0,04	0,00	0,04	0,00	0,00	0,04
2014	-920-209	Administración General CÁNONES	32.872,93	0,00	32.872,93	0,00	32.872,93	0,00
2014	-920-212	Administración General Edificios y otras construcciones	75,00	0,00	75,00	0,00	0,00	75,00
2014	-920-22002	Administración General Material informático no inventariable	531,81	0,00	531,81	0,00	0,00	531,81
2014	-920-22101	Administración General Agua	318,77	0,00	318,77	0,00	102,04	216,73
2014	-920-22201	Administración General Postales	763,35	0,00	763,35	0,00	0,00	763,35
2014	-920-22615	Administración General GASTOS INDEMNIZATORIOS	177,41	0,00	177,41	0,00	0,00	177,41



AYUNTAMIENTO DE GELVES
EJERCICIOS CERRADOS 2017

(M.24.2.1)

24.2. INFORMACION PRESUPUESTARIA. EJERCICIOS CERRADOS. PRESUPUESTO DE GASTOS

1. OBLIGACIONES DE PRESUPUESTOS

Página: 6

Año	Aplicación Presupuestaria	Descripción	Obl. Pdtes de Pago a 1/1	Mod. S.I. y Anulaciones	Total Obligaciones	Prescripciones	Pagos Realizados	Obl. Pdtes de Pago a 31/12
2014	-920-22799	Administración General OTROS TRABAJOS REALIZADOS POR OTRAS EMPRESAS Y PROFESIONALES	8.470,00	0,00	8.470,00	0,00	8.470,00	0,00
2014	-931-120	Política económica y fiscal Sueldo del Grupo A1	0,01	0,00	0,01	0,00	0,00	0,01
2014	-931-12003	Política económica y fiscal Sueldos del grupo C1	0,01	0,00	0,01	0,00	0,00	0,01
2014	-931-131	Política económica y fiscal Laboral temporal	0,01	0,00	0,01	0,00	0,00	0,01
2014	-934-35205	Gestión de la deuda y de la tesorería INTERESES DE DEMORA. IMPAGO DE DEUDAS VENCIDAS	6,44	0,00	6,44	0,00	0,00	6,44
2014	-943-46303	Transferencias a otras Entidades Locales A MANCOMUNIDADES. RETEN DE BOMBEROS.	96,50	0,00	96,50	0,00	0,00	96,50
2014	-943-467	Transferencias a otras Entidades Locales APORTACION CONSORCIO TRANSPORTES SEVILLA	23.665,68	0,00	23.665,68	0,00	23.665,68	0,00
2014	-9431-449	Transferencias a Sociedades Mercantiles OTRAS SUBVENCIONES A ENTES PÚBLICOS Y SOCIEDADES MER-CANTILE	8.608,90	0,00	8.608,90	0,00	8.500,00	108,90
TOTAL AÑO 2014			127.599,62	0,00	127.599,62	0,00	92.397,41	35.202,21
2015	-132-23020	Seguridad y Orden Público Dietas del personal no directivo	165,22	0,00	165,22	0,00	0,00	165,22
2015	-132-23120	Seguridad y Orden Público Locomoción del personal no directivo	15,20	0,00	15,20	0,00	0,00	15,20
2015	-153-22101	Vías públicas Agua	15.153,97	0,00	15.153,97	0,00	0,00	15.153,97
2015	-163-22111	Limpieza viaria Suministros de repuestos de maquinaria, utillaje y elem.de t	90,00	0,00	90,00	0,00	0,00	90,00
2015	-164-22101	Cementerios y servicios funerarios Agua	95,82	0,00	95,82	0,00	0,00	95,82



AYUNTAMIENTO DE GELVES
EJERCICIOS CERRADOS 2017

(M.24.2.1)

24.2. INFORMACION PRESUPUESTARIA. EJERCICIOS CERRADOS. PRESUPUESTO DE GASTOS

1. OBLIGACIONES DE PRESUPUESTOS

Página: 7

Año	Aplicación Presupuestaria	Descripción	Obl. Pdtes de Pago a 1/1	Mod. S.I. y Anulaciones	Total Obligaciones	Prescripciones	Pagos Realizados	Obl. Pdtes de Pago a 31/12
2015	-171-22799	Parques y jardines Otros trabajos realizados por otras empresas y profesionales	4.477,00	0,00	4.477,00	0,00	4.477,00	0,00
2015	-231-22101	Asistencia social primaria Agua	125,22	0,00	125,22	0,00	0,00	125,22
2015	-231-22799	Asistencia social primaria Otros trabajos realizados por otras empresas y profesionales	146,90	0,00	146,90	0,00	0,00	146,90
2015	-2313-22101	Talleres Municipales Agua	757,32	0,00	757,32	0,00	0,00	757,32
2015	-2313-22799	Talleres Municipales Otros trabajos realizados por otras empresas y profesionales	146,90	0,00	146,90	0,00	0,00	146,90
2015	-2314-22101	Igualdad Agua	2.633,59	0,00	2.633,59	0,00	0,00	2.633,59
2015	-311-22101	Protección de la salubridad pública Agua	94,56	0,00	94,56	0,00	0,00	94,56
2015	-320-22101	Administración General de educación Agua	10.844,73	0,00	10.844,73	0,00	0,00	10.844,73
2015	-320-22799	Administración General de educación Otros trabajos realizados por otras empresas y profesionales	146,90	0,00	146,90	0,00	0,00	146,90
2015	-326-22101	Servicios complementarios de educación Agua	1.163,41	0,00	1.163,41	0,00	0,00	1.163,41
2015	-332-22101	Bibliotecas y Archivos Agua	350,94	0,00	350,94	0,00	0,00	350,94
2015	-332-22799	Bibliotecas y Archivos Otros trabajos realizados por otras empresas y profesionales	146,90	0,00	146,90	0,00	0,00	146,90
2015	-342-22101	Instalaciones deportivas Agua	32.088,45	0,00	32.088,45	0,00	0,00	32.088,45



AYUNTAMIENTO DE GELVES
EJERCICIOS CERRADOS 2017

(M.24.2.1)

24.2. INFORMACION PRESUPUESTARIA. EJERCICIOS CERRADOS. PRESUPUESTO DE GASTOS

1. OBLIGACIONES DE PRESUPUESTOS

Página: 8

Año	Aplicación Presupuestaria	Descripción	Obl. Pdtes de Pago a 1/1	Mod. S.I. y Anulaciones	Total Obligaciones	Prescripciones	Pagos Realizados	Obl. Pdtes de Pago a 31/12
2015	-441-22799	Transporte de viajeros Otros trabajos realizados por otras empresas y profesionales	47.420,12	0,00	47.420,12	0,00	47.420,12	0,00
2015	-450-22101	Administración General de Infraestructuras Agua	9.995,75	0,00	9.995,75	0,00	0,00	9.995,75
2015	-450-22103	Administración General de Infraestructuras Combustibles y carburantes	22,33	0,00	22,33	0,00	0,00	22,33
2015	-491-22000	Sociedad de la información Ordinario no inventariable	100,30	0,00	100,30	0,00	100,30	0,00
2015	-912-481	Órganos de gobierno ASIGNACIONES A GRUPOS POLÍTICOS	100,00	0,00	100,00	0,00	0,00	100,00
2015	-920-22101	Administración General Agua	463,83	0,00	463,83	0,00	0,00	463,83
2015	-920-22799	Administración General Otros trabajos realizados por otras empresas y profesionales	293,78	0,00	293,78	0,00	0,00	293,78
2015	-934-35202	Gestión de la deuda y de la tesorería recargo deuda seguridad social	6.748,08	0,00	6.748,08	0,00	0,00	6.748,08
2015	-943-46303	Transferencias a otras entidades locales A MANCOMUNIDADES. RETEN DE BOMBEROS.	96,50	0,00	96,50	0,00	0,00	96,50
2015	-943-467	Transferencias a otras entidades locales A Consorcios	24.771,00	0,00	24.771,00	0,00	8.268,00	16.503,00
TOTAL AÑO 2015			158.654,72	0,00	158.654,72	0,00	60.265,42	98.389,30
2016	-132-204	Seguridad y Orden Público Arrendamientos de material de transporte	1.805,48	0,00	1.805,48	0,00	1.805,48	0,00
2016	-132-214	Seguridad y Orden Público Elementos de transporte	229,77	0,00	229,77	0,00	217,67	12,10
2016	-132-22002	Seguridad y Orden Público Material informático no inventariable	100,01	0,00	100,01	0,00	100,01	0,00



AYUNTAMIENTO DE GELVES
EJERCICIOS CERRADOS 2017

(M.24.2.1)

24.2. INFORMACION PRESUPUESTARIA. EJERCICIOS CERRADOS. PRESUPUESTO DE GASTOS

1. OBLIGACIONES DE PRESUPUESTOS

Página: 9

Año	Aplicación Presupuestaria	Descripción	Obl. Pdtes de Pago a 1/1	Mod. S.I. y Anulaciones	Total Obligaciones	Prescripciones	Pagos Realizados	Obl. Pdtes de Pago a 31/12
2016	-132-22100	Seguridad y Orden Público Energía eléctrica	28,68	0,00	28,68	0,00	28,68	0,00
2016	-132-22103	Seguridad y Orden Público Combustibles y carburantes	296,61	0,00	296,61	0,00	296,61	0,00
2016	-132-22199	Seguridad y Orden Público Otros suministros	51,53	0,00	51,53	0,00	51,53	0,00
2016	-132-22200	Seguridad y Orden Público Servicio de telecomunicaciones	480,66	0,00	480,66	0,00	480,66	0,00
2016	-133-22100	Ordenación del tráfico y del estacionamiento Energía eléctrica	280,17	0,00	280,17	0,00	280,17	0,00
2016	-151-213	Urbanismo: planeamiento, gestión, ejecución y disciplina Maquinaria, instalaciones técnicas y utillaje	20,00	0,00	20,00	0,00	20,00	0,00
2016	-151-624	Urbanismo: planeamiento, gestión, ejecución y disciplina Elementos de transporte	1.331,00	0,00	1.331,00	0,00	1.331,00	0,00
2016	-153-213	Vías públicas Maquinaria, instalaciones técnicas y utillaje	295,15	0,00	295,15	0,00	295,15	0,00
2016	-153-22101	Vías públicas Agua	17.164,38	0,00	17.164,38	0,00	0,00	17.164,38
2016	-153-61916	Vías públicas SUPERA IV.	1.391,50	0,00	1.391,50	0,00	1.391,50	0,00
2016	-163-22111	Limpieza viaria Suministros de repuestos de maquinaria, utillaje y elem.de t	32,67	0,00	32,67	0,00	32,67	0,00
2016	-164-212	Cementerios y servicios funerarios Edificios y otras construcciones	12,84	0,00	12,84	0,00	12,84	0,00
2016	-164-22100	Cementerios y servicios funerarios Energía eléctrica	640,38	0,00	640,38	0,00	640,38	0,00



AYUNTAMIENTO DE GELVES
EJERCICIOS CERRADOS 2017

(M.24.2.1)

24.2. INFORMACION PRESUPUESTARIA. EJERCICIOS CERRADOS. PRESUPUESTO DE GASTOS

1. OBLIGACIONES DE PRESUPUESTOS

Página: 10

Año	Aplicación Presupuestaria	Descripción	Obl. Pdtes de Pago a 1/1	Mod. S.I. y Anulaciones	Total Obligaciones	Prescripciones	Pagos Realizados	Obl. Pdtes de Pago a 31/12
2016	-164-22101	Cementerios y servicios funerarios Agua	90,75	0,00	90,75	0,00	0,00	90,75
2016	-165-22100	Alumbrado público Energía eléctrica	24.416,55	0,00	24.416,55	0,00	24.416,55	0,00
2016	-165-22111	Alumbrado público Suministros de repuestos de maquinaria, utillaje y elem.de t	652,77	0,00	652,77	0,00	652,77	0,00
2016	-171-213	Parques y jardines Maquinaria, instalaciones técnicas y utillaje	591,38	0,00	591,38	0,00	591,38	0,00
2016	-172-213	Protección y mejora del medio ambiente Maquinaria, instalaciones técnicas y utillaje	272,25	0,00	272,25	0,00	272,25	0,00
2016	-172-22799	Protección y mejora del medio ambiente Otros trabajos realizados por otras empresas y profesionales	10.648,00	0,00	10.648,00	0,00	10.648,00	0,00
2016	-221-16205	Otras prestaciones económicas a favor de empleados Seguros	434,88	0,00	434,88	0,00	434,88	0,00
2016	-231-22002	Asistencia social primaria Material informático no inventariable	24,20	0,00	24,20	0,00	24,20	0,00
2016	-231-22100	Asistencia social primaria Energía eléctrica	467,22	0,00	467,22	0,00	467,22	0,00
2016	-231-22101	Asistencia social primaria Agua	123,58	0,00	123,58	0,00	0,00	123,58
2016	-231-22199	Asistencia social primaria Otros suministros	187,16	0,00	187,16	0,00	187,16	0,00
2016	-231-22200	Asistencia social primaria Servicio de telecomunicaciones	457,88	0,00	457,88	0,00	457,88	0,00
2016	-231-22700	Asistencia social primaria Limpieza y aseo	685,77	0,00	685,77	0,00	685,77	0,00



AYUNTAMIENTO DE GELVES
EJERCICIOS CERRADOS 2017

(M.24.2.1)

24.2. INFORMACION PRESUPUESTARIA. EJERCICIOS CERRADOS. PRESUPUESTO DE GASTOS

1. OBLIGACIONES DE PRESUPUESTOS

Página: 11

Año	Aplicación Presupuestaria	Descripción	Obl. Pdtes de Pago a 1/1	Mod. S.I. y Anulaciones	Total Obligaciones	Prescripciones	Pagos Realizados	Obl. Pdtes de Pago a 31/12
2016	-231-22799	Asistencia social primaria Otros trabajos realizados por otras empresas y profesionales	1.565,83	0,00	1.565,83	0,00	1.565,83	0,00
2016	-2311-22100	Promoción social Energía eléctrica	108,90	0,00	108,90	0,00	108,90	0,00
2016	-2311-22200	Promoción social Servicio de telecomunicaciones	34,80	0,00	34,80	0,00	34,80	0,00
2016	-2311-22611	Promoción social GASTOS VARIOS. BIENESTAR SOCIAL	300,00	0,00	300,00	0,00	300,00	0,00
2016	-2311-22799	Promoción social Otros trabajos realizados por otras empresas y profesionales	19.427,46	0,00	19.427,46	0,00	19.427,46	0,00
2016	-2311-48023	Promoción social A FAMILIAS E INSTITUCIONES SIN FINES DE LUCRO	175,11	0,00	175,11	0,00	175,11	0,00
2016	-2312-22610	Igualdad ACTIVIDADES	59,00	0,00	59,00	0,00	59,00	0,00
2016	-2313-22100	Talleres Municipales Energía eléctrica	132,62	0,00	132,62	0,00	132,62	0,00
2016	-2313-22101	Talleres Municipales Agua	182,70	0,00	182,70	0,00	0,00	182,70
2016	-2313-22700	Talleres Municipales Limpieza y aseo	340,86	0,00	340,86	0,00	340,86	0,00
2016	-2313-22799	Talleres Municipales Otros trabajos realizados por otras empresas y profesionales	148,83	0,00	148,83	0,00	148,83	0,00
2016	-2314-22100	Igualdad Energía eléctrica	650,56	0,00	650,56	0,00	650,56	0,00
2016	-2314-22101	Igualdad Agua	3.106,24	0,00	3.106,24	0,00	0,00	3.106,24



AYUNTAMIENTO DE GELVES
EJERCICIOS CERRADOS 2017

(M.24.2.1)

24.2. INFORMACION PRESUPUESTARIA. EJERCICIOS CERRADOS. PRESUPUESTO DE GASTOS

1. OBLIGACIONES DE PRESUPUESTOS

Página: 12

Año	Aplicación Presupuestaria	Descripción	Obl. Pdtes de Pago a 1/1	Mod. S.I. y Anulaciones	Total Obligaciones	Prescripciones	Pagos Realizados	Obl. Pdtes de Pago a 31/12
2016	-2314-22200	Igualdad Servicio de telecomunicaciones	94,73	0,00	94,73	0,00	94,73	0,00
2016	-2314-22610	Igualdad ACTIVIDADES	492,06	0,00	492,06	0,00	492,06	0,00
2016	-2314-22700	Igualdad Limpieza y aseo	528,41	0,00	528,41	0,00	528,41	0,00
2016	-2314-22799	Igualdad Otros trabajos realizados por otras empresas y profesionales	294,45	0,00	294,45	0,00	294,45	0,00
2016	-311-22101	Protección de la salubridad pública Agua	45,67	0,00	45,67	0,00	0,00	45,67
2016	-311-22200	Protección de la salubridad pública Servicio de telecomunicaciones	149,23	0,00	149,23	0,00	149,23	0,00
2016	-311-22611	Protección de la salubridad pública GASTOS VARIOS. BIENESTAR SOCIAL	1.810,16	0,00	1.810,16	0,00	1.810,16	0,00
2016	-311-22700	Protección de la salubridad pública Limpieza y aseo	512,29	0,00	512,29	0,00	512,29	0,00
2016	-311-22706	Protección de la salubridad pública Estudios y trabajos técnicos	2.095,85	0,00	2.095,85	0,00	2.095,85	0,00
2016	-320-212	Administración General de educación Edificios y otras construcciones	135,18	0,00	135,18	0,00	135,18	0,00
2016	-320-22100	Administración General de educación Energía eléctrica	1.169,97	0,00	1.169,97	0,00	1.169,97	0,00
2016	-320-22101	Administración General de educación Agua	11.279,12	0,00	11.279,12	0,00	0,00	11.279,12
2016	-320-22700	Administración General de educación Limpieza y aseo	28.726,57	0,00	28.726,57	0,00	28.726,57	0,00



AYUNTAMIENTO DE GELVES
EJERCICIOS CERRADOS 2017

(M.24.2.1)

24.2. INFORMACION PRESUPUESTARIA. EJERCICIOS CERRADOS. PRESUPUESTO DE GASTOS

1. OBLIGACIONES DE PRESUPUESTOS

Página: 13

Año	Aplicación Presupuestaria	Descripción	Obl. Pdtes de Pago a 1/1	Mod. S.I. y Anulaciones	Total Obligaciones	Prescripciones	Pagos Realizados	Obl. Pdtes de Pago a 31/12
2016	-320-22799	Administración General de educación Otros trabajos realizados por otras empresas y profesionales	8.699,87	0,00	8.699,87	0,00	8.699,87	0,00
2016	-326-22100	Servicios complementarios de educación Energía eléctrica	224,77	0,00	224,77	0,00	224,77	0,00
2016	-326-22101	Servicios complementarios de educación Agua	581,00	0,00	581,00	0,00	0,00	581,00
2016	-326-22105	Servicios complementarios de educación Productos alimenticios	3.588,20	0,00	3.588,20	0,00	3.588,20	0,00
2016	-326-22110	Servicios complementarios de educación Productos de limpieza y aseo	293,75	0,00	293,75	0,00	293,75	0,00
2016	-332-212	Bibliotecas y Archivos Edificios y otras construcciones	201,73	0,00	201,73	0,00	201,73	0,00
2016	-332-22100	Bibliotecas y Archivos Energía eléctrica	675,62	0,00	675,62	0,00	675,62	0,00
2016	-332-22101	Bibliotecas y Archivos Agua	132,21	0,00	132,21	0,00	0,00	132,21
2016	-332-22200	Bibliotecas y Archivos Servicio de telecomunicaciones	173,56	0,00	173,56	0,00	173,56	0,00
2016	-332-22700	Bibliotecas y Archivos Limpieza y aseo	1.925,39	0,00	1.925,39	0,00	1.925,39	0,00
2016	-332-22799	Bibliotecas y Archivos Otros trabajos realizados por otras empresas y profesionales	148,83	0,00	148,83	0,00	148,83	0,00
2016	-334-489	Promoción cultural SUBV NOMINATIVA. AGRUPACION PARROQUIAL NTRA SRA DOLORES	1.000,00	0,00	1.000,00	0,00	1.000,00	0,00
2016	-334-48901	Promoción cultural SUBV. NOMINATIVA. HDAD NTRA SRA DE GRACIA	1.000,00	0,00	1.000,00	0,00	1.000,00	0,00



AYUNTAMIENTO DE GELVES
EJERCICIOS CERRADOS 2017

(M.24.2.1)

24.2. INFORMACION PRESUPUESTARIA. EJERCICIOS CERRADOS. PRESUPUESTO DE GASTOS

1. OBLIGACIONES DE PRESUPUESTOS

Página: 14

Año	Aplicación Presupuestaria	Descripción	Obl. Pdtes de Pago a 1/1	Mod. S.I. y Anulaciones	Total Obligaciones	Prescripciones	Pagos Realizados	Obl. Pdtes de Pago a 31/12
2016	-334-48903	Promoción cultural SUBV NOMINATIVA. ASOCIACION PENSIONISTAS DE GELVES	450,00	0,00	450,00	0,00	450,00	0,00
2016	-3341-22610	Juventud ACTIVIDADES	877,45	0,00	877,45	0,00	877,25	0,20
2016	-338-209	Fiestas populares y festejos Cánones	454,93	0,00	454,93	0,00	454,93	0,00
2016	-338-22609	Fiestas populares y festejos Actividades culturales y deportivas	3.754,28	0,00	3.754,28	0,00	3.754,28	0,00
2016	-342-212	Instalaciones deportivas Edificios y otras construcciones	192,31	0,00	192,31	0,00	192,31	0,00
2016	-342-213	Instalaciones deportivas Maquinaria, instalaciones técnicas y utillaje	118,16	0,00	118,16	0,00	118,16	0,00
2016	-342-22100	Instalaciones deportivas Energía eléctrica	7.935,52	0,00	7.935,52	0,00	7.399,86	535,66
2016	-342-22101	Instalaciones deportivas Agua	35.202,73	0,00	35.202,73	0,00	0,00	35.202,73
2016	-342-22102	Instalaciones deportivas Gas	7.821,87	0,00	7.821,87	0,00	7.821,87	0,00
2016	-342-22110	Instalaciones deportivas Productos de limpieza y aseo	803,27	0,00	803,27	0,00	803,27	0,00
2016	-342-22199	Instalaciones deportivas Otros suministros	892,62	0,00	892,62	0,00	892,62	0,00
2016	-342-22200	Instalaciones deportivas Servicio de telecomunicaciones	286,01	0,00	286,01	0,00	286,01	0,00
2016	-342-22799	Instalaciones deportivas Otros trabajos realizados por otras empresas y profesionales	50.719,63	0,00	50.719,63	0,00	50.719,63	0,00



AYUNTAMIENTO DE GELVES
EJERCICIOS CERRADOS 2017

(M.24.2.1)

24.2. INFORMACION PRESUPUESTARIA. EJERCICIOS CERRADOS. PRESUPUESTO DE GASTOS

1. OBLIGACIONES DE PRESUPUESTOS

Página: 15

Año	Aplicación Presupuestaria	Descripción	Obl. Pdtes de Pago a 1/1	Mod. S.I. y Anulaciones	Total Obligaciones	Prescripciones	Pagos Realizados	Obl. Pdtes de Pago a 31/12
2016	-432-22002	Información y promoción turística Material informático no inventariable	49,02	0,00	49,02	0,00	49,02	0,00
2016	-432-22100	Información y promoción turística Energía eléctrica	168,65	0,00	168,65	0,00	168,65	0,00
2016	-432-22199	Información y promoción turística Otros suministros	188,52	0,00	188,52	0,00	188,52	0,00
2016	-433-22200	Desarrollo empresarial Servicio de telecomunicaciones	239,76	0,00	239,76	0,00	239,76	0,00
2016	-441-22799	Transporte de viajeros Otros trabajos realizados por otras empresas y profesionales	12.932,76	0,00	12.932,76	0,00	12.932,76	0,00
2016	-450-202	Administración General de Infraestructuras Arrendamientos de edificios y otras construcciones	4.267,00	0,00	4.267,00	0,00	4.267,00	0,00
2016	-450-213	Administración General de Infraestructuras Maquinaria, instalaciones técnicas y utillaje	872,45	0,00	872,45	0,00	872,45	0,00
2016	-450-214	Administración General de Infraestructuras Elementos de transporte	1.910,75	0,00	1.910,75	0,00	1.910,75	0,00
2016	-450-22103	Administración General de Infraestructuras Combustibles y carburantes	1.615,55	0,00	1.615,55	0,00	1.615,55	0,00
2016	-450-22104	Administración General de Infraestructuras Vestuario	462,95	0,00	462,95	0,00	462,95	0,00
2016	-450-22110	Administración General de Infraestructuras Productos de limpieza y aseo	313,25	0,00	313,25	0,00	313,25	0,00
2016	-450-22111	Administración General de Infraestructuras Suministros de repuestos de maquinaria, utillaje y elem.de t	24,20	0,00	24,20	0,00	24,20	0,00
2016	-450-22200	Administración General de Infraestructuras Servicio de telecomunicaciones	267,71	0,00	267,71	0,00	267,71	0,00



AYUNTAMIENTO DE GELVES
EJERCICIOS CERRADOS 2017

(M.24.2.1)

24.2. INFORMACION PRESUPUESTARIA. EJERCICIOS CERRADOS. PRESUPUESTO DE GASTOS

1. OBLIGACIONES DE PRESUPUESTOS

Página: 16

Año	Aplicación Presupuestaria	Descripción	Obl. Pdtes de Pago a 1/1	Mod. S.I. y Anulaciones	Total Obligaciones	Prescripciones	Pagos Realizados	Obl. Pdtes de Pago a 31/12
2016	-450-22700	Administración General de Infraestructuras Limpieza y aseo	99,29	0,00	99,29	0,00	99,29	0,00
2016	-491-22000	Sociedad de la información Ordinario no inventariable	251,93	0,00	251,93	0,00	251,93	0,00
2016	-491-22200	Sociedad de la información Servicio de telecomunicaciones	227,24	0,00	227,24	0,00	227,24	0,00
2016	-912-22199	Órganos de gobierno Otros suministros	20,00	0,00	20,00	0,00	20,00	0,00
2016	-912-22200	Órganos de gobierno Servicio de telecomunicaciones	139,76	0,00	139,76	0,00	139,76	0,00
2016	-912-22601	Órganos de gobierno Atenciones protocolarias y representativas	100,02	0,00	100,02	0,00	100,02	0,00
2016	-912-481	Órganos de gobierno ASIGNACIONES A GRUPOS POLÍTICOS	1.150,00	0,00	1.150,00	0,00	1.150,00	0,00
2016	-920-203	Administración General Arrendamientos de maquinaria instalaciones y utillaje	1.016,44	0,00	1.016,44	0,00	1.016,44	0,00
2016	-920-209	Administración General Cánones	29.861,91	0,00	29.861,91	0,00	0,00	29.861,91
2016	-920-212	Administración General Edificios y otras construcciones	302,17	0,00	302,17	0,00	302,17	0,00
2016	-920-22000	Administración General Ordinario no inventariable	775,85	0,00	775,85	0,00	775,85	0,00
2016	-920-22001	Administración General Prensa, revistas, libros y otras publicaciones	4.502,62	0,00	4.502,62	0,00	4.502,62	0,00
2016	-920-22002	Administración General Material informático no inventariable	45,30	0,00	45,30	0,00	45,30	0,00



AYUNTAMIENTO DE GELVES
EJERCICIOS CERRADOS 2017

(M.24.2.1)

24.2. INFORMACION PRESUPUESTARIA. EJERCICIOS CERRADOS. PRESUPUESTO DE GASTOS

1. OBLIGACIONES DE PRESUPUESTOS

Página: 17

Año	Aplicación Presupuestaria	Descripción	Obl. Pdtes de Pago a 1/1	Mod. S.I. y Anulaciones	Total Obligaciones	Prescripciones	Pagos Realizados	Obl. Pdtes de Pago a 31/12
2016	-920-22100	Administración General Energía eléctrica	2.259,80	0,00	2.259,80	0,00	2.259,80	0,00
2016	-920-22101	Administración General Agua	614,38	0,00	614,38	0,00	0,00	614,38
2016	-920-22103	Administración General Combustibles y carburantes	109,67	0,00	109,67	0,00	109,67	0,00
2016	-920-22199	Administración General Otros suministros	273,46	0,00	273,46	0,00	273,46	0,00
2016	-920-22200	Administración General Servicio de telecomunicaciones	3.849,78	0,00	3.849,78	0,00	3.849,78	0,00
2016	-920-22201	Administración General Postales	184,28	0,00	184,28	0,00	184,28	0,00
2016	-920-22700	Administración General Limpieza y aseo	2.926,00	0,00	2.926,00	0,00	2.926,00	0,00
2016	-920-22706	Administración General Estudios y trabajos técnicos	5.352,00	0,00	5.352,00	0,00	3.718,50	1.633,50
2016	-920-22799	Administración General Otros trabajos realizados por otras empresas y profesionales	10.707,88	0,00	10.707,88	0,00	10.707,88	0,00
2016	-920-626	Administración General Equipos para proceso de información	91,85	0,00	91,85	0,00	91,85	0,00
2016	-924-131	Participación ciudadana Laboral temporal	4,62	0,00	4,62	0,00	4,62	0,00
2016	-924-22100	Participación ciudadana Energía eléctrica	49,43	0,00	49,43	0,00	49,43	0,00
2016	-924-22199	Participación ciudadana Otros suministros	50,00	0,00	50,00	0,00	50,00	0,00



AYUNTAMIENTO DE GELVES
EJERCICIOS CERRADOS 2017

(M.24.2.1)

24.2. INFORMACION PRESUPUESTARIA. EJERCICIOS CERRADOS. PRESUPUESTO DE GASTOS

1. OBLIGACIONES DE PRESUPUESTOS

Página: 18

Año	Aplicación Presupuestaria	Descripción	Obl. Pdtes de Pago a 1/1	Mod. S.I. y Anulaciones	Total Obligaciones	Prescripciones	Pagos Realizados	Obl. Pdtes de Pago a 31/12
2016	-924-22200	Participación ciudadana Servicio de telecomunicaciones	173,88	0,00	173,88	0,00	173,88	0,00
2016	-924-22700	Participación ciudadana Limpieza y aseo	181,58	0,00	181,58	0,00	181,58	0,00
2016	-933-61916	Gestión del patrimonio SUPERA IV.	2.722,50	0,00	2.722,50	0,00	2.722,50	0,00
2016	-942-46101	Transferencias a entidades locales territoriales A DIPUTACIONES	462,20	0,00	462,20	0,00	462,20	0,00
2016	-943-467	Transferencias a otras entidades locales A Consorcios	24.771,00	0,00	24.771,00	0,00	0,00	24.771,00
2016	-943-767	Transferencias a otras entidades locales A Consorcios	36,00	0,00	36,00	0,00	0,00	36,00
2016	-9431-449	Transferencias a Sociedades Mercantiles Otras subvenciones a entes públicos y sociedades mercantile	40.050,00	0,00	40.050,00	0,00	40.050,00	0,00
TOTAL AÑO 2016			421.608,94	0,00	421.608,94	0,00	296.235,81	125.373,13
TOTAL			882.608,47	0,00	882.608,47	0,00	517.192,87	365.415,60



AYUNTAMIENTO DE GELVES
EJERCICIO 2017
ESTADO DE LIQUIDACIÓN DEL PRESUPUESTO

II. LIQUIDACIÓN DEL PRESUPUESTO DE INGRESOS

Página: 1

Aplicac. Pres.	Descripción	Previsiones Presupuestarias			Derechos Reconocid. (4)	Derechos Anulados (5)	Derechos Cancelados (6)	Derechos Reconoc. Netos (7=4 - 5 - 6)	Recaudac. Neta (8)	Derechos Pendientes de Cobro a 31/12 (9=7 - 8)	Exceso/ Defecto Der/Previsión (10=7 - 3)
		Iniciales (1)	Modificac. (2)	Definitivas (3 = 1 + 2)							
112	Impuesto sobre Bienes Inmuebles. Bienes Inmuebles de Naturaleza Rústica	11.500,00	0,00	11.500,00	15.348,53	0,00	0,00	15.348,53	7.545,31	7.803,22	3.848,53
113	Impuesto sobre Bienes Inmuebles. Bienes inmueblesde Naturaleza Urbana	2.320.000,00	0,00	2.320.000,00	2.526.497,97	31.276,59	0,00	2.495.221,38	1.835.146,84	660.074,54	175.221,38
114	Impuesto sobre Bienes Inmuebles. Bienes Inmuebles de características	850,00	0,00	850,00	2.415,42	0,00	0,00	2.415,42	0,00	2.415,42	1.565,42
115	Impuesto sobre Vehiculos de Tracción Mecánica	575.000,00	0,00	575.000,00	585.180,26	3.450,89	0,00	581.729,37	509.587,28	72.142,09	6.729,37
116	Impuesto sobre Incremento del Valor de los Terrenos de Naturaleza Urbana	100.000,00	0,00	100.000,00	104.067,08	2.322,89	0,00	101.744,19	78.753,95	22.990,24	1.744,19
13000	IMPUESTO SOBRE ACTIVIDADES ECONOMICAS. CUOTA MUNICIPAL	50.000,00	0,00	50.000,00	56.353,63	0,00	0,00	56.353,63	47.965,82	8.387,81	6.353,63
13002	IMPUESTO SOBRE ACTIVIDADES ECONOMICAS. CUOTA NACIONAL	32.000,00	0,00	32.000,00	38.690,49	0,00	0,00	38.690,49	38.690,49	0,00	6.690,49
13003	IMPUESTO SOBRE ACTIVIDADES ECONOMICAS. CUOTA	3.000,00	0,00	3.000,00	1.581,16	0,00	0,00	1.581,16	1.581,16	0,00	-1.418,84
290	Impuesto sobre construcciones, instalaciones y obras	368.000,00	0,00	368.000,00	19.633,77	2.437,53	0,00	17.196,24	17.023,23	173,01	-350.803,76
305	TASAS POR CEMENTERIO	16.000,00	0,00	16.000,00	34.888,16	0,00	0,00	34.888,16	34.245,31	642,85	18.888,16
31004	LICENCIAS OBRAS AÑOS ANTERIORES AL 2010	0,00	0,00	0,00	0,00	0,00	0,00	0,00	0,00	0,00	0,00
313	Servicios deportivos	150.000,00	0,00	150.000,00	123.202,05	1.661,00	0,00	121.541,05	121.381,05	160,00	-28.458,95
319	Otras tasas por prestación de servicios de carácter preferente	0,00	0,00	0,00	1.039,00	0,00	0,00	1.039,00	1.039,00	0,00	1.039,00
321	Licencias urbanísticas	283.000,00	0,00	283.000,00	43.094,26	0,00	0,00	43.094,26	42.927,34	166,92	-239.905,74
32200	LICENCIAS 1ª OCUPACION	150,00	0,00	150,00	1.415,65	0,00	0,00	1.415,65	1.415,65	0,00	1.265,65
32201	LICENCIAS APERTURA	9.850,00	0,00	9.850,00	11.700,30	0,00	0,00	11.700,30	11.700,30	0,00	1.850,30
325	Tasa por expedición de documentos	4.500,00	0,00	4.500,00	10.139,83	24,80	0,00	10.115,03	10.111,98	3,05	5.615,03
326	Tasa por retirada de vehículos	250,00	0,00	250,00	514,20	0,00	0,00	514,20	514,20	0,00	264,20
329	Otras tasas por la realización de activ. de competencia local	100,00	0,00	100,00	0,00	0,00	0,00	0,00	0,00	0,00	-100,00
32901	CELEBRACION MATRIMONIOS CIVILES	1.000,00	0,00	1.000,00	1.310,00	155,00	0,00	1.155,00	1.155,00	0,00	155,00
32902	INSTALACIÓN CAJEROS AUTOMÁTICOS	1.050,00	0,00	1.050,00	1.050,00	0,00	0,00	1.050,00	1.050,00	0,00	0,00
32903	TASAS POR DERECHOS DE EXAMEN	0,00	0,00	0,00	1.443,05	111,00	0,00	1.332,05	1.332,05	0,00	1.332,05
331	Tasa por entrada de vehículos	40.000,00	0,00	40.000,00	54.077,45	3.220,65	0,00	50.856,80	36.383,00	14.473,80	10.856,80
332	Tasa por utilización privativa o aprovechamiento especial por empresas	60.000,00	0,00	60.000,00	5.368,49	0,00	0,00	5.368,49	5.368,49	0,00	-54.631,51
333	Tasa por utilización privativa o aprovechamiento especial por empresas	3.500,00	0,00	3.500,00	2.950,67	0,00	0,00	2.950,67	2.950,67	0,00	-549,33
334	Tasa por apertura de calas y zanjas	175,00	0,00	175,00	116,40	0,00	0,00	116,40	116,40	0,00	-58,60
33401	TASA POR OCUPACION DEL SUBSUELO	19.000,00	0,00	19.000,00	50.520,23	0,00	0,00	50.520,23	50.520,23	0,00	31.520,23
335	Tasa por ocupación de la vía pública con terrazas	3.000,00	0,00	3.000,00	2.844,40	0,00	0,00	2.844,40	1.258,10	1.586,30	-155,60



AYUNTAMIENTO DE GELVES
EJERCICIO 2017
ESTADO DE LIQUIDACIÓN DEL PRESUPUESTO

II. LIQUIDACIÓN DEL PRESUPUESTO DE INGRESOS

Página: 2

Aplicac. Pres.	Descripción	Previsiones Presupuestarias			Derechos Reconocid. (4)	Derechos Anulados (5)	Derechos Cancelados (6)	Derechos Reconoc. Netos (7=4 - 5 - 6)	Recaudac. Neta (8)	Derechos Pendientes de Cobro a 31/12 (9=7 - 8)	Exceso/ Defecto Der/Previsión (10=7 - 3)
		Iniciales (1)	Modificac. (2)	Definitivas (3 = 1 + 2)							
338	Compensación de Telefónica de España S.A.	23.000,00	0,00	23.000,00	24.305,26	0,00	0,00	24.305,26	24.305,26	0,00	1.305,26
33901	TASA POR INSTALACION DE QUIOSCOS	6.000,00	0,00	6.000,00	5.991,00	0,00	0,00	5.991,00	1.122,00	4.869,00	-9,00
33902	TASA POR INSTALACION DE PUESTOS, BARRACAS, ...	7.250,00	0,00	7.250,00	6.835,11	0,00	0,00	6.835,11	6.835,11	0,00	-414,89
33903	TASA POR INSTALACION DE ANUNCIOS	12.000,00	0,00	12.000,00	0,00	0,00	0,00	0,00	0,00	0,00	-12.000,00
33904	TASA POR MERCANCIAS Y ESCOMBROS	1.050,00	0,00	1.050,00	1.711,25	0,00	0,00	1.711,25	1.683,50	27,75	661,25
34006		0,00	0,00	0,00	0,00	0,00	0,00	0,00	0,00	0,00	0,00
341	Servicios asistenciales	1.500,00	327,60	1.827,60	4.596,80	271,70	37,70	4.287,40	3.943,87	343,53	2.459,80
342	Servicios educativos	40.000,00	0,00	40.000,00	39.779,64	2.415,74	0,00	37.363,90	37.196,59	167,31	-2.636,10
343	Servicios deportivos	0,00	0,00	0,00	0,00	0,00	0,00	0,00	0,00	0,00	0,00
344	Entradas a museos, exposiciones y espectáculos	6.000,00	0,00	6.000,00	2.820,00	0,00	0,00	2.820,00	2.820,00	0,00	-3.180,00
346	ACTIVIDADES SOCIO CULTURALES	24.100,00	0,00	24.100,00	0,00	0,00	0,00	0,00	0,00	0,00	-24.100,00
347	PUBLICIDAD	1.250,00	0,00	1.250,00	1.255,40	0,00	0,00	1.255,40	1.255,40	0,00	5,40
349	Otros precios públicos	1.000,00	0,00	1.000,00	26.157,50	185,00	0,00	25.972,50	25.972,50	0,00	24.972,50
389	Otros reintegros de operaciones corrientes	1.000,00	0,00	1.000,00	146,87	0,00	0,00	146,87	146,87	0,00	-853,13
391	Multas	55.000,00	0,00	55.000,00	102.324,42	31.220,00	0,00	71.104,42	34.428,16	36.676,26	16.104,42
392	Recargos del periodo ejecutivo y por declaración extemporánea sin	60.000,00	0,00	60.000,00	51.725,09	0,00	0,00	51.725,09	51.725,09	0,00	-8.274,91
393	Intereses de demora	18.000,00	0,00	18.000,00	9.232,94	0,00	0,00	9.232,94	9.222,28	10,66	-8.767,06
39301	COSTAS	130,00	0,00	130,00	110,52	0,00	0,00	110,52	110,52	0,00	-19,48
398	Indemnizaciones de seguros de no vida	1.000,00	0,00	1.000,00	234,13	0,00	0,00	234,13	234,13	0,00	-765,87
399	Otros ingresos diversos	8.500,00	0,00	8.500,00	6.900,51	0,00	0,00	6.900,51	6.900,51	0,00	-1.599,49
42000	Participacion en tributos del Estado	1.775.000,00	0,00	1.775.000,00	1.843.898,68	50.993,04	0,00	1.792.905,64	1.792.905,64	0,00	17.905,64
42020	Compensación por beneficios fiscales	50.670,00	0,00	50.670,00	52.099,07	0,00	0,00	52.099,07	52.099,07	0,00	1.429,07
45001	Otras transferencias incondicionadas	564.100,00	0,00	564.100,00	564.097,57	0,00	0,00	564.097,57	564.097,57	0,00	-2,43
45002	Transferencias corrientes en cumpl. de convenios suscritos con la	30.000,00	0,00	30.000,00	31.131,31	0,00	0,00	31.131,31	23.348,48	7.782,83	1.131,31
45003	P.E. DE SOLIDARIDAD Y Gª ALIMENTARIA 2016	0,00	10.988,17	10.988,17	10.988,17	413,17	0,00	10.575,00	10.575,00	0,00	-413,17
45008	GUADALINFO	0,00	14.706,00	14.706,00	14.706,00	9.247,95	0,00	5.458,05	1.781,55	3.676,50	-9.247,95
45030	Transferencias corrientes en cumpl. de convenios suscritos con la	160.000,00	0,00	160.000,00	136.978,64	0,00	0,00	136.978,64	125.199,05	11.779,59	-23.021,36
45081	PROGRAMA AYUDA A LA CONTRATACIÓN	0,00	42.958,00	42.958,00	42.958,00	828,31	0,00	42.129,69	42.129,69	0,00	-828,31



AYUNTAMIENTO DE GELVES
EJERCICIO 2017
ESTADO DE LIQUIDACIÓN DEL PRESUPUESTO

II. LIQUIDACIÓN DEL PRESUPUESTO DE INGRESOS

Página: 3

Aplicac. Pres.	Descripción	Previsiones Presupuestarias			Derechos Reconocid. (4)	Derechos Anulados (5)	Derechos Cancelados (6)	Derechos Reconoc. Netos (7=4 - 5 - 6)	Recaudac. Neta (8)	Derechos Pendientes de Cobro a 31/12 (9=7 - 8)	Exceso/ Defecto Der/Previsión (10=7 - 3)
		Iniciales (1)	Modificac. (2)	Definitivas (3 = 1 + 2)							
45083	PROG. EXTRAORD. SUMINISTROS VITALES	0,00	0,00	0,00	0,00	34,53	0,00	-34,53	-34,53	0,00	-34,53
46100	Z.T.S. PRESTACIONES BÁSICAS Y S.A.D.	110.000,00	0,00	110.000,00	134.447,11	0,00	0,00	134.447,11	134.447,11	0,00	24.447,11
46101	Z.T.S. RIBETE	9.300,00	0,00	9.300,00	9.032,59	0,00	0,00	9.032,59	9.032,59	0,00	-267,41
46102	Z.T.S. DINAMIZACION INFANTIL	3.000,00	0,00	3.000,00	5.048,63	0,00	0,00	5.048,63	2.516,63	2.532,00	2.048,63
46104	Z.T.S. HABILIDADES PARENTALES	900,00	0,00	900,00	0,00	0,00	0,00	0,00	0,00	0,00	-900,00
46105	Z.T.S. DINAMIZACION COMUNITARIA	3.000,00	0,00	3.000,00	7.177,72	2.989,57	0,00	4.188,15	475,43	3.712,72	1.188,15
46108	PROYECTOS JUVENTUD	0,00	0,00	0,00	4.000,00	0,00	0,00	4.000,00	0,00	4.000,00	4.000,00
46110	De Diputaciones, Consejos o Cabildos. Deportes	23.335,00	0,00	23.335,00	46.670,00	0,00	0,00	46.670,00	23.335,00	23.335,00	23.335,00
46111	CONVENIO DINAMIZADOR DEPORTIVO	6.000,00	0,00	6.000,00	6.000,00	0,00	0,00	6.000,00	0,00	6.000,00	0,00
46112	CONVENIO A.D.J.	8.000,00	0,00	8.000,00	8.000,00	0,00	0,00	8.000,00	0,00	8.000,00	0,00
46113	MONITOR CULTURAL	6.000,00	0,00	6.000,00	6.000,00	0,00	0,00	6.000,00	0,00	6.000,00	0,00
46116	SUBVENCION PROGRAMA P.I.A.	245.000,00	110.100,33	355.100,33	251.086,78	0,00	0,00	251.086,78	154.007,65	97.079,13	-104.013,55
46117	Igualdad entre hombres y mujeres	0,00	0,00	0,00	800,00	0,00	0,00	800,00	800,00	0,00	800,00
46122	GUADALINFO 2017-2018	0,00	7.353,00	7.353,00	7.353,00	0,00	0,00	7.353,00	0,00	7.353,00	0,00
46141	P.E.U.M. / 2.016	0,00	0,00	0,00	0,00	0,00	0,00	0,00	0,00	0,00	0,00
46142	SUBVENCIÓN P.E.U.M. 2017	0,00	29.748,29	29.748,29	29.748,29	0,00	0,00	29.748,29	29.748,29	0,00	0,00
467	De Consorcios	0,00	0,00	0,00	0,00	0,00	0,00	0,00	0,00	0,00	0,00
470	DE EMPRESAS PRIVADAS	200,00	0,00	200,00	390,00	0,00	0,00	390,00	390,00	0,00	190,00
480	De familias e instituciones sin fines de lucro	2.000,00	0,00	2.000,00	1.640,00	0,00	0,00	1.640,00	1.640,00	0,00	-360,00
521	INTERESES DE CUENTAS CORRIENTES	300,00	0,00	300,00	72,09	0,00	0,00	72,09	72,09	0,00	-227,91
550	De concesiones administrativas con contraprestación periódica	27.500,00	0,00	27.500,00	16.826,59	0,00	0,00	16.826,59	16.826,59	0,00	-10.673,41
55001	De concesiones administrativas SIN contraprestación periódica	5.000,00	0,00	5.000,00	7.588,00	0,00	0,00	7.588,00	7.588,00	0,00	2.588,00
599	Otros ingresos patrimoniales	500,00	0,00	500,00	0,00	0,00	0,00	0,00	0,00	0,00	-500,00
609	Otros terrenos	0,00	0,00	0,00	0,00	0,00	0,00	0,00	0,00	0,00	0,00
750	De la Administración General de las Comunidades Autónomas	0,00	0,00	0,00	4.277,90	0,00	0,00	4.277,90	4.277,90	0,00	4.277,90
761	De Diputaciones, Consejos o Cabildos	0,00	363.161,98	363.161,98	363.161,98	0,00	0,00	363.161,98	23.515,70	339.646,28	0,00
76100	De Diputaciones, Consejos o Cabildos	0,00	10.800,00	10.800,00	10.800,00	0,00	0,00	10.800,00	10.800,00	0,00	0,00
770	DE EMPRESAS PRIVADAS	0,00	14.132,80	14.132,80	14.132,80	0,00	0,00	14.132,80	0,00	14.132,80	0,00



AYUNTAMIENTO DE GELVES
EJERCICIO 2017
ESTADO DE LIQUIDACIÓN DEL PRESUPUESTO

Página: 4

II. LIQUIDACIÓN DEL PRESUPUESTO DE INGRESOS

Aplicac. Pres.	Descripción	Previsiones Presupuestarias			Derechos Reconocid. (4)	Derechos Anulados (5)	Derechos Cancelados (6)	Derechos Reconoc. Netos (7=4 - 5 - 6)	Recaudac. Neta (8)	Derechos Pendientes de Cobro a 31/12 (9=7 - 8)	Exceso/ Defecto Der/Previsión (10=7 - 3)
		Iniciales (1)	Modificac. (2)	Definitivas (3 = 1 + 2)							
831	Reintegros de préstamos de fuera del sector público a l;plazo	12.000,00	0,00	12.000,00	0,00	0,00	0,00	0,00	0,00	0,00	-12.000,00
83190	Préstamo a Puerto Gelves por Responsabilidad solidaria	312.266,00	0,00	312.266,00	312.265,81	312.265,81	0,00	0,00	0,00	0,00	-312.266,00
87010	Para gastos con financiación afectada	0,00	5.965.220,19	5.965.220,19	0,00	0,00	0,00	0,00	0,00	0,00	-5.965.220,19
910	Préstamos recibidos a corto plazo de entes del sector público	0,00	0,00	0,00	0,00	0,00	0,00	0,00	0,00	0,00	0,00
911	Préstamos recibidos a largo plazo de entes del sector público	0,00	265.000,00	265.000,00	265.000,00	0,00	0,00	265.000,00	265.000,00	0,00	0,00
91101	Préstamos recibidos a largo plazo de entes del sector público	0,00	0,00	0,00	367.000,00	0,00	0,00	367.000,00	367.000,00	0,00	367.000,00
913	Préstamos recibidos a largo plazo de entes de fuera del sector público	0,00	0,00	0,00	0,00	0,00	0,00	0,00	0,00	0,00	0,00
TOTAL:		7.672.776,00	6.834.496,36	14.507.272,36	8.554.945,62	455.525,17	37,70	8.099.382,75	6.731.239,14	1.368.143,61	-6.407.889,61



AYUNTAMIENTO DE GELVES
EJERCICIO 2017
ESTADO DE LIQUIDACIÓN DEL PRESUPUESTO

LIQUIDACIÓN DEL PRESUPUESTO DE INGRESOS (Resumen clasificación Económica)

Página: 1

Aplic. Pres.	Descripción	Previsiones Presupuestarias			Derechos Reconocid.	Derechos Anulados	Derechos Cancelados	Derechos Reconoc. Netos	Recaudac. Neta	Derechos Pendiente de Cobro	Exceso/ Defecto Der/Previsión
		Iniciales	Modificac.	Definitivas							
112	Impuesto sobre Bienes Inmuebles. Bienes Inmuebles de Naturaleza Rústica	11.500,00	0,00	11.500,00	15.348,53	0,00	0,00	15.348,53	7.545,31	7.803,22	3.848,53
112	Impuesto sobre Bienes Inmuebles. Bienes Inmuebles de Naturaleza	11.500,00	0,00	11.500,00	15.348,53	0,00	0,00	15.348,53	7.545,31	7.803,22	3.848,53
113	Impuesto sobre Bienes Inmuebles. Bienes inmueblesde Naturaleza Urbana	2.320.000,00	0,00	2.320.000,00	2.526.497,97	31.276,59	0,00	2.495.221,38	1.835.146,84	660.074,54	175.221,38
113	Impuesto sobre Bienes Inmuebles. Bienes inmueblesde Naturaleza	2.320.000,00	0,00	2.320.000,00	2.526.497,97	31.276,59	0,00	2.495.221,38	1.835.146,84	660.074,54	175.221,38
114	Impuesto sobre Bienes Inmuebles. Bienes Inmuebles de características	850,00	0,00	850,00	2.415,42	0,00	0,00	2.415,42	0,00	2.415,42	1.565,42
114	Impuesto sobre Bienes Inmuebles. Bienes Inmuebles de características	850,00	0,00	850,00	2.415,42	0,00	0,00	2.415,42	0,00	2.415,42	1.565,42
115	Impuesto sobre Vehiculos de Tracción Mecánica	575.000,00	0,00	575.000,00	585.180,26	3.450,89	0,00	581.729,37	509.587,28	72.142,09	6.729,37
115	Impuesto sobre Vehiculos de Tracción Mecánica	575.000,00	0,00	575.000,00	585.180,26	3.450,89	0,00	581.729,37	509.587,28	72.142,09	6.729,37
116	Impuesto sobre Incremento del Valor de los Terrenos de Naturaleza Urbana	100.000,00	0,00	100.000,00	104.067,08	2.322,89	0,00	101.744,19	78.753,95	22.990,24	1.744,19
116	Impuesto sobre Incremento del Valor de los Terrenos de Naturaleza	100.000,00	0,00	100.000,00	104.067,08	2.322,89	0,00	101.744,19	78.753,95	22.990,24	1.744,19
11	IMPUESTOS SOBRE EL CAPITAL	3.007.350,00	0,00	3.007.350,00	3.233.509,26	37.050,37	0,00	3.196.458,89	2.431.033,38	765.425,51	189.108,89
13000	IMPUESTO SOBRE ACTIVIDADES ECONOMICAS. CUOTA MUNICIPAL	50.000,00	0,00	50.000,00	56.353,63	0,00	0,00	56.353,63	47.965,82	8.387,81	6.353,63
13002	IMPUESTO SOBRE ACTIVIDADES ECONOMICAS. CUOTA NACIONAL	32.000,00	0,00	32.000,00	38.690,49	0,00	0,00	38.690,49	38.690,49	0,00	6.690,49
13003	IMPUESTO SOBRE ACTIVIDADES ECONOMICAS. CUOTA	3.000,00	0,00	3.000,00	1.581,16	0,00	0,00	1.581,16	1.581,16	0,00	-1.418,84
130	Impuesto sobre Actividades Económicas	85.000,00	0,00	85.000,00	96.625,28	0,00	0,00	96.625,28	88.237,47	8.387,81	11.625,28
13	IMPUESTO SOBRE ACTIVIDADES ECONOMICAS	85.000,00	0,00	85.000,00	96.625,28	0,00	0,00	96.625,28	88.237,47	8.387,81	11.625,28
1	IMPUESTOS DIRECTOS	3.092.350,00	0,00	3.092.350,00	3.330.134,54	37.050,37	0,00	3.293.084,17	2.519.270,85	773.813,32	200.734,17
290	Impuesto sobre construcciones, instalaciones y obras	368.000,00	0,00	368.000,00	19.633,77	2.437,53	0,00	17.196,24	17.023,23	173,01	-350.803,76
290	Impuesto sobre construcciones, instalaciones y obras	368.000,00	0,00	368.000,00	19.633,77	2.437,53	0,00	17.196,24	17.023,23	173,01	-350.803,76
29	OTROS IMPUESTOS INDIRECTOS	368.000,00	0,00	368.000,00	19.633,77	2.437,53	0,00	17.196,24	17.023,23	173,01	-350.803,76
2	IMPUESTOS INDIRECTOS	368.000,00	0,00	368.000,00	19.633,77	2.437,53	0,00	17.196,24	17.023,23	173,01	-350.803,76
305	TASAS POR CEMENTERIO	16.000,00	0,00	16.000,00	34.888,16	0,00	0,00	34.888,16	34.245,31	642,85	18.888,16
305	TASAS POR CEMENTERIO	16.000,00	0,00	16.000,00	34.888,16	0,00	0,00	34.888,16	34.245,31	642,85	18.888,16
30	TASAS POR LA PRESTACIÓN DE SERVICIOS PÚBLICOS BÁSICOS	16.000,00	0,00	16.000,00	34.888,16	0,00	0,00	34.888,16	34.245,31	642,85	18.888,16
31004	LICENCIAS OBRAS AÑOS ANTERIORES AL 2010	0,00	0,00	0,00	0,00	0,00	0,00	0,00	0,00	0,00	0,00
310	Servicios hospitalarios	0,00	0,00	0,00	0,00	0,00	0,00	0,00	0,00	0,00	0,00
313	Servicios deportivos	150.000,00	0,00	150.000,00	123.202,05	1.661,00	0,00	121.541,05	121.381,05	160,00	-28.458,95
313	Servicios deportivos	150.000,00	0,00	150.000,00	123.202,05	1.661,00	0,00	121.541,05	121.381,05	160,00	-28.458,95
319	Otras tasas por prestación de servicios de carácter preferente	0,00	0,00	0,00	1.039,00	0,00	0,00	1.039,00	1.039,00	0,00	1.039,00
319	Otras tasas por prestación de servicios de carácter preferente	0,00	0,00	0,00	1.039,00	0,00	0,00	1.039,00	1.039,00	0,00	1.039,00
31	TASAS POR LA PRESTACIÓN DE SERVICIOS PÚBLICOS DE	150.000,00	0,00	150.000,00	124.241,05	1.661,00	0,00	122.580,05	122.420,05	160,00	-27.419,95
321	Licencias urbanísticas	283.000,00	0,00	283.000,00	43.094,26	0,00	0,00	43.094,26	42.927,34	166,92	-239.905,74



AYUNTAMIENTO DE GELVES
EJERCICIO 2017
ESTADO DE LIQUIDACIÓN DEL PRESUPUESTO

LIQUIDACIÓN DEL PRESUPUESTO DE INGRESOS (Resumen clasificación Económica)

Página: 2

Aplic. Pres.	Descripción	Previsiones Presupuestarias			Derechos Reconocid.	Derechos Anulados	Derechos Cancelados	Derechos Reconoc. Netos	Recaudac. Neta	Derechos Pendiente de Cobro	Exceso/ Defecto Der/Previsión
		Iniciales	Modificac.	Definitivas							
321	Licencias urbanísticas	283.000,00	0,00	283.000,00	43.094,26	0,00	0,00	43.094,26	42.927,34	166,92	-239.905,74
32200	LICENCIAS 1ª OCUPACION	150,00	0,00	150,00	1.415,65	0,00	0,00	1.415,65	1.415,65	0,00	1.265,65
32201	LICENCIAS APERTURA	9.850,00	0,00	9.850,00	11.700,30	0,00	0,00	11.700,30	11.700,30	0,00	1.850,30
322	Cedulas de habitabilidad y licencias de primera ocupación	10.000,00	0,00	10.000,00	13.115,95	0,00	0,00	13.115,95	13.115,95	0,00	3.115,95
325	Tasa por expedición de documentos	4.500,00	0,00	4.500,00	10.139,83	24,80	0,00	10.115,03	10.111,98	3,05	5.615,03
325	Tasa por expedición de documentos	4.500,00	0,00	4.500,00	10.139,83	24,80	0,00	10.115,03	10.111,98	3,05	5.615,03
326	Tasa por retirada de vehículos	250,00	0,00	250,00	514,20	0,00	0,00	514,20	514,20	0,00	264,20
326	Tasa por retirada de vehículos	250,00	0,00	250,00	514,20	0,00	0,00	514,20	514,20	0,00	264,20
329	Otras tasas por la realización de activ. de competencia local	100,00	0,00	100,00	0,00	0,00	0,00	0,00	0,00	0,00	-100,00
32901	CELEBRACION MATRIMONIOS CIVILES	1.000,00	0,00	1.000,00	1.310,00	155,00	0,00	1.155,00	1.155,00	0,00	155,00
32902	INSTALACIÓN CAJEROS AUTOMÁTICOS	1.050,00	0,00	1.050,00	1.050,00	0,00	0,00	1.050,00	1.050,00	0,00	0,00
32903	TASAS POR DERECHOS DE EXAMEN	0,00	0,00	0,00	1.443,05	111,00	0,00	1.332,05	1.332,05	0,00	1.332,05
329	Otras tasas por la realización de activ. de competencia local	2.150,00	0,00	2.150,00	3.803,05	266,00	0,00	3.537,05	3.537,05	0,00	1.387,05
32	TASAS POR LA REALIZACIÓN DE ACTIVIDADES DE COMPETENCIA	299.900,00	0,00	299.900,00	70.667,29	290,80	0,00	70.376,49	70.206,52	169,97	-229.523,51
331	Tasa por entrada de vehículos	40.000,00	0,00	40.000,00	54.077,45	3.220,65	0,00	50.856,80	36.383,00	14.473,80	10.856,80
331	Tasa por entrada de vehículos	40.000,00	0,00	40.000,00	54.077,45	3.220,65	0,00	50.856,80	36.383,00	14.473,80	10.856,80
332	Tasa por utilización privativa o aprovechamiento especial por empresas	60.000,00	0,00	60.000,00	5.368,49	0,00	0,00	5.368,49	5.368,49	0,00	-54.631,51
332	Tasa por utilización privativa o aprovechamiento especial por	60.000,00	0,00	60.000,00	5.368,49	0,00	0,00	5.368,49	5.368,49	0,00	-54.631,51
333	Tasa por utilización privativa o aprovechamiento especial por empresas	3.500,00	0,00	3.500,00	2.950,67	0,00	0,00	2.950,67	2.950,67	0,00	-549,33
333	Tasa por utilización privativa o aprovechamiento especial por	3.500,00	0,00	3.500,00	2.950,67	0,00	0,00	2.950,67	2.950,67	0,00	-549,33
334	Tasa por apertura de calas y zanjas	175,00	0,00	175,00	116,40	0,00	0,00	116,40	116,40	0,00	-58,60
33401	TASA POR OCUPACION DEL SUBSUELO	19.000,00	0,00	19.000,00	50.520,23	0,00	0,00	50.520,23	50.520,23	0,00	31.520,23
334	Tasa por apertura de calas y zanjas	19.175,00	0,00	19.175,00	50.636,63	0,00	0,00	50.636,63	50.636,63	0,00	31.461,63
335	Tasa por ocupación de la vía pública con terrazas	3.000,00	0,00	3.000,00	2.844,40	0,00	0,00	2.844,40	1.258,10	1.586,30	-155,60
335	Tasa por ocupación de la vía pública con terrazas	3.000,00	0,00	3.000,00	2.844,40	0,00	0,00	2.844,40	1.258,10	1.586,30	-155,60
338	Compensación de Telefónica de España S.A.	23.000,00	0,00	23.000,00	24.305,26	0,00	0,00	24.305,26	24.305,26	0,00	1.305,26
338	Compensación de Telefónica de España S.A.	23.000,00	0,00	23.000,00	24.305,26	0,00	0,00	24.305,26	24.305,26	0,00	1.305,26
33901	TASA POR INSTALACION DE QUIOSCOS	6.000,00	0,00	6.000,00	5.991,00	0,00	0,00	5.991,00	1.122,00	4.869,00	-9,00
33902	TASA POR INSTALACION DE PUESTOS, BARRACAS, ...	7.250,00	0,00	7.250,00	6.835,11	0,00	0,00	6.835,11	6.835,11	0,00	-414,89
33903	TASA POR INSTALACION DE ANUNCIOS	12.000,00	0,00	12.000,00	0,00	0,00	0,00	0,00	0,00	0,00	-12.000,00
33904	TASA POR MERCANCIAS Y ESCOMBROS	1.050,00	0,00	1.050,00	1.711,25	0,00	0,00	1.711,25	1.683,50	27,75	661,25



AYUNTAMIENTO DE GELVES
EJERCICIO 2017
ESTADO DE LIQUIDACIÓN DEL PRESUPUESTO

LIQUIDACIÓN DEL PRESUPUESTO DE INGRESOS (Resumen clasificación Económica)

Página: 3

Aplic. Pres.	Descripción	Previsiones Presupuestarias			Derechos Reconocid.	Derechos Anulados	Derechos Cancelados	Derechos Reconoc. Netos	Recaudac. Neta	Derechos Pendiente de Cobro	Exceso/ Defecto Der/Previsión
		Iniciales	Modificac.	Definitivas							
339	Otras tasas por utilización privativa del dominio público	26.300,00	0,00	26.300,00	14.537,36	0,00	0,00	14.537,36	9.640,61	4.896,75	-11.762,64
33	TASAS POR LA UTILIZACIÓN PRIVATIVA O EL APROVECHAMIENTO	174.975,00	0,00	174.975,00	154.720,26	3.220,65	0,00	151.499,61	130.542,76	20.956,85	-23.475,39
34006		0,00	0,00	0,00	0,00	0,00	0,00	0,00	0,00	0,00	0,00
340	Servicios hospitalarios	0,00	0,00	0,00	0,00	0,00	0,00	0,00	0,00	0,00	0,00
341	Servicios asistenciales	1.500,00	327,60	1.827,60	4.596,80	271,70	37,70	4.287,40	3.943,87	343,53	2.459,80
341	Servicios asistenciales	1.500,00	327,60	1.827,60	4.596,80	271,70	37,70	4.287,40	3.943,87	343,53	2.459,80
342	Servicios educativos	40.000,00	0,00	40.000,00	39.779,64	2.415,74	0,00	37.363,90	37.196,59	167,31	-2.636,10
342	Servicios educativos	40.000,00	0,00	40.000,00	39.779,64	2.415,74	0,00	37.363,90	37.196,59	167,31	-2.636,10
343	Servicios deportivos	0,00	0,00	0,00	0,00	0,00	0,00	0,00	0,00	0,00	0,00
343	Servicios deportivos	0,00	0,00	0,00	0,00	0,00	0,00	0,00	0,00	0,00	0,00
344	Entradas a museos, exposiciones y espectáculos	6.000,00	0,00	6.000,00	2.820,00	0,00	0,00	2.820,00	2.820,00	0,00	-3.180,00
344	Entradas a museos, exposiciones y espectáculos	6.000,00	0,00	6.000,00	2.820,00	0,00	0,00	2.820,00	2.820,00	0,00	-3.180,00
346	ACTIVIDADES SOCIO CULTURALES	24.100,00	0,00	24.100,00	0,00	0,00	0,00	0,00	0,00	0,00	-24.100,00
346	ACTIVIDADES SOCIO CULTURALES	24.100,00	0,00	24.100,00	0,00	0,00	0,00	0,00	0,00	0,00	-24.100,00
347	PUBLICIDAD	1.250,00	0,00	1.250,00	1.255,40	0,00	0,00	1.255,40	1.255,40	0,00	5,40
347	PUBLICIDAD	1.250,00	0,00	1.250,00	1.255,40	0,00	0,00	1.255,40	1.255,40	0,00	5,40
349	Otros precios públicos	1.000,00	0,00	1.000,00	26.157,50	185,00	0,00	25.972,50	25.972,50	0,00	24.972,50
349	Otros precios públicos	1.000,00	0,00	1.000,00	26.157,50	185,00	0,00	25.972,50	25.972,50	0,00	24.972,50
34	PRECIOS PÚBLICOS	73.850,00	327,60	74.177,60	74.609,34	2.872,44	37,70	71.699,20	71.188,36	510,84	-2.478,40
389	Otros reintegros de operaciones corrientes	1.000,00	0,00	1.000,00	146,87	0,00	0,00	146,87	146,87	0,00	-853,13
389	Otros reintegros de operaciones corrientes	1.000,00	0,00	1.000,00	146,87	0,00	0,00	146,87	146,87	0,00	-853,13
38	REINTEGROS DE OPERACIONES CORRIENTES	1.000,00	0,00	1.000,00	146,87	0,00	0,00	146,87	146,87	0,00	-853,13
391	Multas	55.000,00	0,00	55.000,00	102.324,42	31.220,00	0,00	71.104,42	34.428,16	36.676,26	16.104,42
391	Multas	55.000,00	0,00	55.000,00	102.324,42	31.220,00	0,00	71.104,42	34.428,16	36.676,26	16.104,42
392	Recargos del periodo ejecutivo y por declaración extemporánea sin	60.000,00	0,00	60.000,00	51.725,09	0,00	0,00	51.725,09	51.725,09	0,00	-8.274,91
392	Recargos del periodo ejecutivo y por declaración extemporánea sin	60.000,00	0,00	60.000,00	51.725,09	0,00	0,00	51.725,09	51.725,09	0,00	-8.274,91
393	Intereses de demora	18.000,00	0,00	18.000,00	9.232,94	0,00	0,00	9.232,94	9.222,28	10,66	-8.767,06
39301	COSTAS	130,00	0,00	130,00	110,52	0,00	0,00	110,52	110,52	0,00	-19,48
393	Intereses de demora	18.130,00	0,00	18.130,00	9.343,46	0,00	0,00	9.343,46	9.332,80	10,66	-8.786,54
398	Indemnizaciones de seguros de no vida	1.000,00	0,00	1.000,00	234,13	0,00	0,00	234,13	234,13	0,00	-765,87
398	Indemnizaciones de seguros de no vida	1.000,00	0,00	1.000,00	234,13	0,00	0,00	234,13	234,13	0,00	-765,87



AYUNTAMIENTO DE GELVES
EJERCICIO 2017
ESTADO DE LIQUIDACIÓN DEL PRESUPUESTO

LIQUIDACIÓN DEL PRESUPUESTO DE INGRESOS (Resumen clasificación Económica)

Página: 4

Aplic. Pres.	Descripción	Previsiones Presupuestarias			Derechos Reconocid.	Derechos Anulados	Derechos Cancelados	Derechos Reconoc. Netos	Recaudac. Neta	Derechos Pendiente de Cobro	Exceso/ Defecto Der/Previsión
		Iniciales	Modificac.	Definitivas							
399	Otros ingresos diversos	8.500,00	0,00	8.500,00	6.900,51	0,00	0,00	6.900,51	6.900,51	0,00	-1.599,49
399	Otros ingresos diversos	8.500,00	0,00	8.500,00	6.900,51	0,00	0,00	6.900,51	6.900,51	0,00	-1.599,49
39	OTROS INGRESOS	142.630,00	0,00	142.630,00	170.527,61	31.220,00	0,00	139.307,61	102.620,69	36.686,92	-3.322,39
3	TASAS, PRECIOS PÚBLICOS Y OTROS INGRESOS	858.355,00	327,60	858.682,60	629.800,58	39.264,89	37,70	590.497,99	531.370,56	59.127,43	-268.184,61
42000	Participacion en tributos del Estado	1.775.000,00	0,00	1.775.000,00	1.843.898,68	50.993,04	0,00	1.792.905,64	1.792.905,64	0,00	17.905,64
42020	Compensación por beneficios fiscales	50.670,00	0,00	50.670,00	52.099,07	0,00	0,00	52.099,07	52.099,07	0,00	1.429,07
420	De la Administración General del Estado	1.825.670,00	0,00	1.825.670,00	1.895.997,75	50.993,04	0,00	1.845.004,71	1.845.004,71	0,00	19.334,71
42	DE LA ADMINISTRACIÓN DEL ESTADO	1.825.670,00	0,00	1.825.670,00	1.895.997,75	50.993,04	0,00	1.845.004,71	1.845.004,71	0,00	19.334,71
45001	Otras transferencias incondicionadas	564.100,00	0,00	564.100,00	564.097,57	0,00	0,00	564.097,57	564.097,57	0,00	-2,43
45002	Transferencias corrientes en cumpl. de convenios suscritos con la	30.000,00	0,00	30.000,00	31.131,31	0,00	0,00	31.131,31	23.348,48	7.782,83	1.131,31
45003	P.E. DE SOLIDARIDAD Y Gª ALIMENTARIA 2016	0,00	10.988,17	10.988,17	10.988,17	413,17	0,00	10.575,00	10.575,00	0,00	-413,17
45008	GUADALINFO	0,00	14.706,00	14.706,00	14.706,00	9.247,95	0,00	5.458,05	1.781,55	3.676,50	-9.247,95
45030	Transferencias corrientes en cumpl. de convenios suscritos con la	160.000,00	0,00	160.000,00	136.978,64	0,00	0,00	136.978,64	125.199,05	11.779,59	-23.021,36
45081	PROGRAMA AYUDA A LA CONTRATACIÓN	0,00	42.958,00	42.958,00	42.958,00	828,31	0,00	42.129,69	42.129,69	0,00	-828,31
45083	PROG. EXTRAORD. SUMINISTROS VITALES	0,00	0,00	0,00	0,00	34,53	0,00	-34,53	-34,53	0,00	-34,53
450	De la Administración General de las Comunidades Autónomas	754.100,00	68.652,17	822.752,17	800.859,69	10.523,96	0,00	790.335,73	767.096,81	23.238,92	-32.416,44
45	DE COMUNIDADES AUTÓNOMAS	754.100,00	68.652,17	822.752,17	800.859,69	10.523,96	0,00	790.335,73	767.096,81	23.238,92	-32.416,44
46100	Z.T.S. PRESTACIONES BÁSICAS Y S.A.D.	110.000,00	0,00	110.000,00	134.447,11	0,00	0,00	134.447,11	134.447,11	0,00	24.447,11
46101	Z.T.S. RIBETE	9.300,00	0,00	9.300,00	9.032,59	0,00	0,00	9.032,59	9.032,59	0,00	-267,41
46102	Z.T.S. DINAMIZACION INFANTIL	3.000,00	0,00	3.000,00	5.048,63	0,00	0,00	5.048,63	2.516,63	2.532,00	2.048,63
46104	Z.T.S. HABILIDADES PARENTALES	900,00	0,00	900,00	0,00	0,00	0,00	0,00	0,00	0,00	-900,00
46105	Z.T.S. DINAMIZACION COMUNITARIA	3.000,00	0,00	3.000,00	7.177,72	2.989,57	0,00	4.188,15	475,43	3.712,72	1.188,15
46108	PROYECTOS JUVENTUD	0,00	0,00	0,00	4.000,00	0,00	0,00	4.000,00	0,00	4.000,00	4.000,00
46110	De Diputaciones, Consejos o Cabildos. Deportes	23.335,00	0,00	23.335,00	46.670,00	0,00	0,00	46.670,00	23.335,00	23.335,00	23.335,00
46111	CONVENIO DINAMIZADOR DEPORTIVO	6.000,00	0,00	6.000,00	6.000,00	0,00	0,00	6.000,00	0,00	6.000,00	0,00
46112	CONVENIO A.D.J.	8.000,00	0,00	8.000,00	8.000,00	0,00	0,00	8.000,00	0,00	8.000,00	0,00
46113	MONITOR CULTURAL	6.000,00	0,00	6.000,00	6.000,00	0,00	0,00	6.000,00	0,00	6.000,00	0,00
46116	SUBVENCION PROGRAMA P.I.A.	245.000,00	110.100,33	355.100,33	251.086,78	0,00	0,00	251.086,78	154.007,65	97.079,13	-104.013,55
46117	Igualdad entre hombres y mujeres	0,00	0,00	0,00	800,00	0,00	0,00	800,00	800,00	0,00	800,00
46122	GUADALINFO 2017-2018	0,00	7.353,00	7.353,00	7.353,00	0,00	0,00	7.353,00	0,00	7.353,00	0,00



AYUNTAMIENTO DE GELVES
EJERCICIO 2017
ESTADO DE LIQUIDACIÓN DEL PRESUPUESTO

LIQUIDACIÓN DEL PRESUPUESTO DE INGRESOS (Resumen clasificación Económica)

Página: 5

Aplic. Pres.	Descripción	Previsiones Presupuestarias			Derechos Reconocid.	Derechos Anulados	Derechos Cancelados	Derechos Reconoc. Netos	Recaudac. Neta	Derechos Pendiente de Cobro	Exceso/ Defecto Der/Previsión
		Iniciales	Modificac.	Definitivas							
46141	P.E.U.M. / 2.016	0,00	0,00	0,00	0,00	0,00	0,00	0,00	0,00	0,00	0,00
46142	SUBVENCIÓN P.E.U.M. 2017	0,00	29.748,29	29.748,29	29.748,29	0,00	0,00	29.748,29	29.748,29	0,00	0,00
461	De Diputaciones, Consejos o Cabildos	414.535,00	147.201,62	561.736,62	515.364,12	2.989,57	0,00	512.374,55	354.362,70	158.011,85	-49.362,07
467	De Consorcios	0,00	0,00	0,00	0,00	0,00	0,00	0,00	0,00	0,00	0,00
467	De Consorcios	0,00	0,00	0,00	0,00	0,00	0,00	0,00	0,00	0,00	0,00
46	DE ENTIDADES LOCALES	414.535,00	147.201,62	561.736,62	515.364,12	2.989,57	0,00	512.374,55	354.362,70	158.011,85	-49.362,07
470	DE EMPRESAS PRIVADAS	200,00	0,00	200,00	390,00	0,00	0,00	390,00	390,00	0,00	190,00
470	DE EMPRESAS PRIVADAS	200,00	0,00	200,00	390,00	0,00	0,00	390,00	390,00	0,00	190,00
47	DE EMPRESAS PRIVADAS	200,00	0,00	200,00	390,00	0,00	0,00	390,00	390,00	0,00	190,00
480	De familias e instituciones sin fines de lucro	2.000,00	0,00	2.000,00	1.640,00	0,00	0,00	1.640,00	1.640,00	0,00	-360,00
480	De familias e instituciones sin fines de lucro	2.000,00	0,00	2.000,00	1.640,00	0,00	0,00	1.640,00	1.640,00	0,00	-360,00
48	De familias e instituciones sin fines de lucro	2.000,00	0,00	2.000,00	1.640,00	0,00	0,00	1.640,00	1.640,00	0,00	-360,00
4	TRANSFERENCIAS CORRIENTES	2.996.505,00	215.853,79	3.212.358,79	3.214.251,56	64.506,57	0,00	3.149.744,99	2.968.494,22	181.250,77	-62.613,80
521	INTERESES DE CUENTAS CORRIENTES	300,00	0,00	300,00	72,09	0,00	0,00	72,09	72,09	0,00	-227,91
521	INTERESES DE CUENTAS CORRIENTES	300,00	0,00	300,00	72,09	0,00	0,00	72,09	72,09	0,00	-227,91
52	INTERESES DE DEPÓSITO	300,00	0,00	300,00	72,09	0,00	0,00	72,09	72,09	0,00	-227,91
550	De concesiones administrativas con contraprestación periódica	27.500,00	0,00	27.500,00	16.826,59	0,00	0,00	16.826,59	16.826,59	0,00	-10.673,41
55001	De concesiones administrativas SIN contraprestación periódica	5.000,00	0,00	5.000,00	7.588,00	0,00	0,00	7.588,00	7.588,00	0,00	2.588,00
550	De concesiones administrativas con contraprestación periódica	32.500,00	0,00	32.500,00	24.414,59	0,00	0,00	24.414,59	24.414,59	0,00	-8.085,41
55	PRODUCTOS DE CONCESIONES Y APROVECHAMIENTOS	32.500,00	0,00	32.500,00	24.414,59	0,00	0,00	24.414,59	24.414,59	0,00	-8.085,41
599	Otros ingresos patrimoniales	500,00	0,00	500,00	0,00	0,00	0,00	0,00	0,00	0,00	-500,00
599	Otros ingresos patrimoniales	500,00	0,00	500,00	0,00	0,00	0,00	0,00	0,00	0,00	-500,00
59	OTROS INGRESOS PATRIMONIALES	500,00	0,00	500,00	0,00	0,00	0,00	0,00	0,00	0,00	-500,00
5	INGRESOS PATRIMONIALES	33.300,00	0,00	33.300,00	24.486,68	0,00	0,00	24.486,68	24.486,68	0,00	-8.813,32
609	Otros terrenos	0,00	0,00	0,00	0,00	0,00	0,00	0,00	0,00	0,00	0,00
609	Otros terrenos	0,00	0,00	0,00	0,00	0,00	0,00	0,00	0,00	0,00	0,00
60	DE TERRENOS	0,00	0,00	0,00	0,00	0,00	0,00	0,00	0,00	0,00	0,00
6	ENAJENACION DE INVERSIONES REALES	0,00	0,00	0,00	0,00	0,00	0,00	0,00	0,00	0,00	0,00
750	De la Administración General de las Comunidades Autónomas	0,00	0,00	0,00	4.277,90	0,00	0,00	4.277,90	4.277,90	0,00	4.277,90
750	De la Administración General de las Comunidades Autónomas	0,00	0,00	0,00	4.277,90	0,00	0,00	4.277,90	4.277,90	0,00	4.277,90
75	DE COMUNIDADES AUTÓNOMAS	0,00	0,00	0,00	4.277,90	0,00	0,00	4.277,90	4.277,90	0,00	4.277,90
761	De Diputaciones, Consejos o Cabildos	0,00	363.161,98	363.161,98	363.161,98	0,00	0,00	363.161,98	23.515,70	339.646,28	0,00



AYUNTAMIENTO DE GELVES
EJERCICIO 2017
ESTADO DE LIQUIDACIÓN DEL PRESUPUESTO

LIQUIDACIÓN DEL PRESUPUESTO DE INGRESOS (Resumen clasificación Económica)

Página: 6

Aplic. Pres.	Descripción	Previsiones Presupuestarias			Derechos Reconocid.	Derechos Anulados	Derechos Cancelados	Derechos Reconoc. Netos	Recaudac. Neta	Derechos Pendiente de Cobro	Exceso/ Defecto Der/Previsión
		Iniciales	Modificac.	Definitivas							
76100	De Diputaciones, Consejos o Cabildos	0,00	10.800,00	10.800,00	10.800,00	0,00	0,00	10.800,00	10.800,00	0,00	0,00
761	De Diputaciones, Consejos o Cabildos	0,00	373.961,98	373.961,98	373.961,98	0,00	0,00	373.961,98	34.315,70	339.646,28	0,00
76	DE ENTIDADES LOCALES	0,00	373.961,98	373.961,98	373.961,98	0,00	0,00	373.961,98	34.315,70	339.646,28	0,00
770	DE EMPRESAS PRIVADAS	0,00	14.132,80	14.132,80	14.132,80	0,00	0,00	14.132,80	0,00	14.132,80	0,00
770	DE EMPRESAS PRIVADAS	0,00	14.132,80	14.132,80	14.132,80	0,00	0,00	14.132,80	0,00	14.132,80	0,00
77	DE EMPRESAS PRIVADAS	0,00	14.132,80	14.132,80	14.132,80	0,00	0,00	14.132,80	0,00	14.132,80	0,00
7	TRANSFERENCIAS DE CAPITAL	0,00	388.094,78	388.094,78	392.372,68	0,00	0,00	392.372,68	38.593,60	353.779,08	4.277,90
831	Reintegros de préstamos de fuera del sector público a l:plazo	12.000,00	0,00	12.000,00	0,00	0,00	0,00	0,00	0,00	0,00	-12.000,00
83190	Préstamo a Puerto Gelves por Responsabilidad solidaria	312.266,00	0,00	312.266,00	312.265,81	312.265,81	0,00	0,00	0,00	0,00	-312.266,00
831	Reintegros de préstamos de fuera del sector público a l:plazo	324.266,00	0,00	324.266,00	312.265,81	312.265,81	0,00	0,00	0,00	0,00	-324.266,00
83	REINTEGRO PRÉSTAMOS DE FUERA DEL SECTOR PÚBLICO	324.266,00	0,00	324.266,00	312.265,81	312.265,81	0,00	0,00	0,00	0,00	-324.266,00
87010	Para gastos con financiación afectada	0,00	5.965.220,19	5.965.220,19	0,00	0,00	0,00	0,00	0,00	0,00	-5.965.220,19
870	Remanente de Tesorería	0,00	5.965.220,19	5.965.220,19	0,00	0,00	0,00	0,00	0,00	0,00	-5.965.220,19
87	REMANENTE DE TESORERÍA	0,00	5.965.220,19	5.965.220,19	0,00	0,00	0,00	0,00	0,00	0,00	-5.965.220,19
8	ACTIVOS FINANCIEROS	324.266,00	5.965.220,19	6.289.486,19	312.265,81	312.265,81	0,00	0,00	0,00	0,00	-6.289.486,19
910	Préstamos recibidos a corto plazo de entes del sector público	0,00	0,00	0,00	0,00	0,00	0,00	0,00	0,00	0,00	0,00
910	Préstamos recibidos a corto plazo de entes del sector público	0,00	0,00	0,00	0,00	0,00	0,00	0,00	0,00	0,00	0,00
911	Préstamos recibidos a largo plazo de entes del sector público	0,00	265.000,00	265.000,00	265.000,00	0,00	0,00	265.000,00	265.000,00	0,00	0,00
91101	Préstamos recibidos a largo plazo de entes del sector público	0,00	0,00	0,00	367.000,00	0,00	0,00	367.000,00	367.000,00	0,00	367.000,00
911	Préstamos recibidos a largo plazo de entes del sector público	0,00	265.000,00	265.000,00	632.000,00	0,00	0,00	632.000,00	632.000,00	0,00	367.000,00
913	Préstamos recibidos a largo plazo de entes de fuera del sector público	0,00	0,00	0,00	0,00	0,00	0,00	0,00	0,00	0,00	0,00
913	Préstamos recibidos a largo plazo de entes de fuera del sector público	0,00	0,00	0,00	0,00	0,00	0,00	0,00	0,00	0,00	0,00
91	PRÉSTAMOS RECIBIDOS EN EURO	0,00	265.000,00	265.000,00	632.000,00	0,00	0,00	632.000,00	632.000,00	0,00	367.000,00
9	PASIVOS FINANCIEROS	0,00	265.000,00	265.000,00	632.000,00	0,00	0,00	632.000,00	632.000,00	0,00	367.000,00
TOTAL:		7.672.776,00	6.834.496,36	14.507.272,36	8.554.945,62	455.525,17	37,70	8.099.382,75	6.731.239,14	1.368.143,61	-6.407.889,61



AYUNTAMIENTO DE GELVES
EJERCICIO CORRIENTE 2017

(M.24.1.2.a.1)

M24.1.2 INFORMACION PRESUPUESTARIA. EJERCICIO CORRIENTE. PRESUPUESTO DE INGRESOS

Página: 1

a.1) PROCESO DE GESTION. DERECHOS ANULADOS

Aplicación Presupuestaria	Descripción	Anulación de Liquidaciones	Aplazamiento y Fraccionamiento	Devolución de Ingresos	Total Derechos Anulados
113	Impuesto sobre Bienes Inmuebles. Bienes inmueblesde Naturaleza Urbana	25.399,33	0,00	5.877,26	31.276,59
115	Impuesto sobre Vehiculos de Tracción Mecánica	3.072,78	0,00	378,11	3.450,89
116	Impuesto sobre Incremento del Valor de los Terrenos de Naturaleza Urbana	1.668,01	0,00	654,88	2.322,89
290	Impuesto sobre construcciones, instalaciones y obras	0,00	0,00	2.437,53	2.437,53
313	Servicios deportivos	0,00	0,00	1.661,00	1.661,00
325	Tasa por expedición de documentos	0,00	0,00	24,80	24,80
32901	CELEBRACION MATRIMONIOS CIVILES	0,00	0,00	155,00	155,00
32903	TASAS POR DERECHOS DE EXAMEN	0,00	0,00	111,00	111,00
331	Tasa por entrada de vehículos	30,60	0,00	3.190,05	3.220,65
341	Servicios asistenciales	0,00	0,00	271,70	271,70
342	Servicios educativos	104,58	0,00	2.311,16	2.415,74
349	Otros precios públicos	0,00	0,00	185,00	185,00
391	Multas	31.220,00	0,00	0,00	31.220,00
42000	Participacion en tributos del Estado	0,00	0,00	50.993,04	50.993,04
45003	P.E. DE SOLIDARIDAD Y Gª ALIMENTARIA 2016	0,00	0,00	413,17	413,17
45008	GUADALINFO	0,00	0,00	9.247,95	9.247,95
45081	PROGRAMA AYUDA A LA CONTRATACIÓN	0,00	0,00	828,31	828,31
45083	PROG. EXTRAORD. SUMINISTROS VITALES	0,00	0,00	34,53	34,53
46105	Z.T.S. DINAMIZACION COMUNITARIA	0,00	0,00	2.989,57	2.989,57



AYUNTAMIENTO DE GELVES
EJERCICIO CORRIENTE 2017

(M.24.1.2.a.1)

M24.1.2 INFORMACION PRESUPUESTARIA. EJERCICIO CORRIENTE. PRESUPUESTO DE INGRESOS

Página: 2

a.1) PROCESO DE GESTION. DERECHOS ANULADOS

Aplicación Presupuestaria	Descripción	Anulación de Liquidaciones	Aplazamiento y Fraccionamiento	Devolución de Ingresos	Total Derechos Anulados
83190	Préstamo a Puerto Gelves por Responsabilidad solidaria	0,00	312.265,81	0,00	312.265,81
TOTAL:		61.495,30	312.265,81	81.764,06	455.525,17



AYUNTAMIENTO DE GELVES
EJERCICIO CORRIENTE 2017

(M.24.1.2.a.2)

M24.1.2 INFORMACION PRESUPUESTARIA. EJERCICIO CORRIENTE. PRESUPUESTO DE INGRESOS

a.2) PROCESO DE GESTION. DERECHOS CANCELADOS

Página: 1

Aplicación Presupuestaria	Descripción	Cobros en especie	Insolvencias	Otras causas	Total Derechos Cancelados
341	Servicios asistenciales	0,00	37,70	0,00 €	37,70
TOTA		0,00	37,70	0,00	37,70



AYUNTAMIENTO DE GELVES
EJERCICIOS CERRADOS 2017

(M.24.2.2.a)

24.2. INFORMACION PRESUPUESTARIA. EJERCICIOS CERRADOS. PRESUPUESTO DE INGRESOS

2. DERECHOS A COBRAR DE PRESUPUESTOS CERRADOS

a) DERECHOS PENDIENTES DE COBRO TOTALES

Página: 1

Año	Aplicación Presupuest.	Descripción	Derchos Pend de Cobro a 1/1	Modificaciones Saldo Inicial	Derechos Anulados	Derechos Cancelados	Recaudación	Derchos Pend de Cobro a 31/12
2006	113	IMP.BIENES INMUEBLES NAT. URBANA	308,64	0,00	0,00	0,00	0,00	308,64
2006	115	Impuesto sobre Vehiculos de Tracción Mecánica	98,55	0,00	0,00	0,00	0,00	98,55
TOTAL AÑO 2006			407,19	0,00	0,00	0,00	0,00	407,19
2007	113	IMP.BIENES INM. NAT. URBANA	1.389,60	0,00	830,17	0,00	0,00	559,43
2007	116	Impuesto sobre Incremento del Valor de los Terrenosde Naturaleza Urbana	247,71	0,00	0,00	0,00	0,00	247,71
2007	115	Impuesto sobre Vehiculos de Tracción Mecánica	1.688,34	0,00	244,30	0,00	34,00	1.410,04
TOTAL AÑO 2007			3.325,65	0,00	1.074,47	0,00	34,00	2.217,18
2008	13000	Actividades empresariales	9.770,76	0,00	694,64	0,00	0,00	9.076,12
2008	113	IMP. BIENES INM. NAT. URBANA	23.671,87	0,00	5.627,95	0,00	0,00	18.043,92
2008	112	Impuesto sobre Bienes Inmuebles. Bienes Inmueblesde Naturaleza Rústica	37,56	0,00	37,56	0,00	0,00	0,00
2008	116	Impuesto sobre Incremento del Valor de los Terrenosde Naturaleza Urbana	4.465,66	0,00	4.465,66	0,00	0,00	0,00
2008	115	Impuesto sobre Vehiculos de Tracción Mecánica	5.022,59	0,00	2.486,17	0,00	204,73	2.331,69
TOTAL AÑO 2008			42.968,44	0,00	13.311,98	0,00	204,73	29.451,73
2009	13000	Actividades empresariales	6.090,97	0,00	1.915,46	0,00	0,00	4.175,51
2009	113	IMP. BIENES INM. NAT. URBANA	24.761,79	0,00	621,70	0,00	326,78	23.813,31
2009	112	Impuesto sobre Bienes Inmuebles. Bienes Inmueblesde Naturaleza Rústica	39,65	0,00	0,00	0,00	0,00	39,65
2009	115	Impuesto sobre Vehiculos de Tracción Mecánica	7.541,29	0,00	553,11	0,00	367,71	6.620,47
2009	391	Multas	49,10	0,00	0,00	0,00	0,00	49,10
TOTAL AÑO 2009			38.482,80	0,00	3.090,27	0,00	694,49	34.698,04
2010	346	ACTIVIDADES SOCIO CULTURALES	106,00	0,00	0,00	0,00	0,00	106,00
2010	13000	IMPUESTO SOBRE ACTIVIDADES ECONOMICAS. CUOTA MUNICIPAL	3.785,05	0,00	0,00	0,00	0,00	3.785,05
2010	113	IMPUESTO SOBRE BIENES INMUEBLES. BIENES INMUEBLESDE NATURALEZA URBANA	64.205,95	0,00	3.428,65	0,00	1.005,52	59.771,78
2010	115	IMPUESTO SOBRE VEHICULOS DE TRACCIÓN MECÁNICA	13.626,39	0,00	555,36	0,00	425,05	12.645,98
2010	112	Impuesto sobre Bienes Inmuebles. Bienes Inmueblesde Naturaleza Rústica	40,50	0,00	0,00	0,00	0,00	40,50
2010	391	Multas	5.177,01	0,00	329,14	0,00	0,00	4.847,87



AYUNTAMIENTO DE GELVES
EJERCICIOS CERRADOS 2017

(M.24.2.2.a)

24.2. INFORMACION PRESUPUESTARIA. EJERCICIOS CERRADOS. PRESUPUESTO DE INGRESOS

2. DERECHOS A COBRAR DE PRESUPUESTOS CERRADOS

a) DERECHOS PENDIENTES DE COBRO TOTALES

Página: 2

Año	Aplicación Presupuest.	Descripción	Derchos Pend de Cobro a 1/1	Modificaciones Saldo Inicial	Derechos Anulados	Derechos Cancelados	Recaudación	Derchos Pend de Cobro a 31/12
2010	343	SERVICIOS DEPORTIVOS	260,00	0,00	0,00	0,00	0,00	260,00
2010	342	SERVICIOS EDUCATIVOS	139,44	0,00	0,00	0,00	0,00	139,44
2010	33901	TASA POR INSTALACION DE QUIOSCOS	1.803,40	0,00	0,00	0,00	0,00	1.803,40
2010	335	TASA POR OCUPACIÓN DE LA VÍA PÚBLICA CON TERRAZAS	1.849,20	0,00	0,00	0,00	0,00	1.849,20
2010	331	TASAS POR ENTRADA DE VEHÍCULOS	225,00	0,00	0,00	0,00	0,00	225,00
TOTAL AÑO 2010			91.217,94	0,00	4.313,15	0,00	1.430,57	85.474,22
2011	346	ACTIVIDADES SOCIO CULTURALES	197,00	0,00	0,00	0,00	0,00	197,00
2011	550	DE CONCESIONES ADMINISTRATIVAS CON CONTRAPRESTACIÓN PERIÓDICA	5.570,25	0,00	0,00	0,00	0,00	5.570,25
2011	13000	IMPUESTO SOBRE ACTIVIDADES ECONOMICAS. CUOTA MUNICIPAL	2.128,80	0,00	0,00	0,00	0,00	2.128,80
2011	113	IMPUESTO SOBRE BIENES INMUEBLES. BIENES INMUEBLES DE NATURALEZA URBANA	148.033,01	0,00	1.668,57	0,00	1.385,61	144.978,83
2011	290	IMPUESTO SOBRE CONSTRUCCIONES, INSTALACIONES Y OBRAS	80.194,87	0,00	63,00	0,00	0,00	80.131,87
2011	116	IMPUESTO SOBRE INCREMENTO DEL VALOR DE LOS TERRENOS DE NATURALEZA URBANA	4.310,50	0,00	48,61	0,00	0,00	4.261,89
2011	115	IMPUESTO SOBRE VEHICULOS DE TRACCIÓN MECÁNICA	19.002,02	0,00	612,00	0,00	1.467,60	16.922,42
2011	112	Impuesto sobre Bienes Inmuebles. Bienes Inmuebles de Naturaleza Rústica	40,50	0,00	0,00	0,00	0,00	40,50
2011	393	Intereses de demora	22,14	0,00	0,00	0,00	0,00	22,14
2011	32201	LICENCIAS APERTURA	1.305,46	0,00	0,00	0,00	0,00	1.305,46
2011	321	LICENCIAS URBANÍSTICAS	54.029,87	0,00	25,03	0,00	0,00	54.004,84
2011	391	Multas	13.901,25	0,00	2.734,65	0,00	1.125,35	10.041,25
2011	392	RECARGOS DEL PERIODO EJECUTIVO Y POR DECLARACIÓN EXTEMPORÁNEA SIN	146,88	0,00	0,00	0,00	0,00	146,88
2011	343	SERVICIOS DEPORTIVOS	366,50	0,00	0,00	0,00	0,00	366,50
2011	342	SERVICIOS EDUCATIVOS	417,87	0,00	0,00	0,00	0,00	417,87
2011	75071	SUBV. CONSEJ. AGRICULTURA CAMINO DE LAS HUERTAS	28.525,00	0,00	0,00	0,00	28.525,00	0,00
2011	325	TASA POR EXPEDICIÓN DE DOCUMENTOS	539,88	0,00	524,51	0,00	0,00	15,37
2011	33903	TASA POR INSTALACION DE ANUNCIOS	28,80	0,00	0,00	0,00	0,00	28,80
2011	33901	TASA POR INSTALACION DE QUIOSCOS	964,96	0,00	0,00	0,00	0,00	964,96



AYUNTAMIENTO DE GELVES
EJERCICIOS CERRADOS 2017

(M.24.2.2.a)

24.2. INFORMACION PRESUPUESTARIA. EJERCICIOS CERRADOS. PRESUPUESTO DE INGRESOS

2. DERECHOS A COBRAR DE PRESUPUESTOS CERRADOS

a) DERECHOS PENDIENTES DE COBRO TOTALES

Página: 3

Año	Aplicación Presupuest.	Descripción	Derchos Pend de Cobro a 1/1	Modificaciones Saldo Inicial	Derechos Anulados	Derechos Cancelados	Recaudación	Derchos Pend de Cobro a 31/12
2011	33904	TASA POR MERCANCIAS Y ESCOMBROS	561,40	0,00	0,00	0,00	0,00	561,40
2011	335	TASA POR OCUPACIÓN DE LA VÍA PÚBLICA CON TERRAZAS	738,45	0,00	0,00	0,00	0,00	738,45
2011	331	TASAS POR ENTRADA DE VEHÍCULOS	447,75	0,00	0,00	0,00	43,90	403,85
TOTAL AÑO 2011			361.473,16	0,00	5.676,37	0,00	32.547,46	323.249,33
2012	346	ACTIVIDADES SOCIO CULTURALES	336,00	0,00	0,00	0,00	0,00	336,00
2012	550	DE CONCESIONES ADMINISTRATIVAS CON CONTRAPRESTACIÓN PERIÓDICA	12.645,93	0,00	0,00	0,00	328,93	12.317,00
2012	13000	IMPUESTO SOBRE ACTIVIDADES ECONOMICAS. CUOTA MUNICIPAL	4.981,47	0,00	4.981,47	0,00	0,00	0,00
2012	113	IMPUESTO SOBRE BIENES INMUEBLES. BIENES INMUEBLES DE NATURALEZA URBANA	124.829,54	0,00	17.281,49	0,00	1.560,08	105.987,97
2012	116	IMPUESTO SOBRE INCREMENTO DEL VALOR DE LOS TERRENOS DE NATURALEZA URBANA	1.982,11	0,00	66,20	0,00	0,00	1.915,91
2012	115	IMPUESTO SOBRE VEHICULOS DE TRACCIÓN MECÁNICA	39.000,68	0,00	15.793,35	0,00	2.007,49	21.199,84
2012	112	Impuesto sobre Bienes Inmuebles. Bienes Inmuebles de Naturaleza Rústica	133,08	0,00	92,58	0,00	0,00	40,50
2012	393	Intereses de demora	33,12	0,00	0,00	0,00	0,00	33,12
2012	32201	LICENCIAS APERTURA	3.373,86	0,00	568,06	0,00	0,00	2.805,80
2012	391	Multas	20.021,66	0,00	4.020,84	0,00	3.659,16	12.341,66
2012	45080	OTRAS SUBVENCIONES CORRIENTES DE LA ADMINISTRACIÓN GENERAL DE LA	750,12	0,00	0,00	0,00	0,00	750,12
2012	399	Otros ingresos diversos	16.427,57	0,00	0,00	0,00	0,00	16.427,57
2012	343	SERVICIOS DEPORTIVOS	853,90	0,00	0,00	0,00	0,00	853,90
2012	342	SERVICIOS EDUCATIVOS	522,90	0,00	0,00	0,00	0,00	522,90
2012	33901	TASA POR INSTALACION DE QUIOSCOS	1.683,00	0,00	0,00	0,00	0,00	1.683,00
2012	33401	TASA POR OCUPACION DEL SUBSUELO	11,60	0,00	0,00	0,00	0,00	11,60
2012	335	TASA POR OCUPACIÓN DE LA VÍA PÚBLICA CON TERRAZAS	875,20	0,00	0,00	0,00	0,00	875,20
2012	331	TASAS POR ENTRADA DE VEHÍCULOS	612,43	0,00	183,60	0,00	0,00	428,83
2012	332	Tasa por utilización privativa o aprovechamiento especial por empresas explotadoras de servicios de	59,94	0,00	0,00	0,00	0,00	59,94
2012	45050	Transferencias corrientes en cumpl. de convenios subcritos con la Comunidad Autónoma en Empleo y	9.897,62	0,00	0,00	0,00	0,00	9.897,62
TOTAL AÑO 2012			239.031,73	0,00	42.987,59	0,00	7.555,66	188.488,48



AYUNTAMIENTO DE GELVES

(M.24.2.2.a)

EJERCICIOS CERRADOS 2017



24.2. INFORMACION PRESUPUESTARIA. EJERCICIOS CERRADOS. PRESUPUESTO DE INGRESOS

2. DERECHOS A COBRAR DE PRESUPUESTOS CERRADOS

a) DERECHOS PENDIENTES DE COBRO TOTALES

Página: 4

Año	Aplicación Presupuest.	Descripción	Derchos Pend de Cobro a 1/1	Modificaciones Saldo Inicial	Derechos Anulados	Derechos Cancelados	Recaudación	Derchos Pend de Cobro a 31/12
2013	39301	COSTAS	837,65	0,00	0,00	0,00	0,00	837,65
2013	550	DE CONCESIONES ADMINISTRATIVAS CON CONTRAPRESTACIÓN PERIÓDICA	2.500,00	0,00	0,00	0,00	0,00	2.500,00
2013	13000	IMPUESTO SOBRE ACTIVIDADES ECONOMICAS. CUOTA MUNICIPAL	5.031,33	0,00	0,00	0,00	524,78	4.506,55
2013	113	IMPUESTO SOBRE BIENES INMUEBLES. BIENES INMUEBLES DE NATURALEZA URBANA	125.374,53	0,00	1.066,68	0,00	5.592,39	118.715,46
2013	290	IMPUESTO SOBRE CONSTRUCCIONES, INSTALACIONES Y OBRAS	18,00	0,00	0,00	0,00	0,00	18,00
2013	116	IMPUESTO SOBRE INCREMENTO DEL VALOR DE LOS TERRENOS DE NATURALEZA URBANA	8.743,51	0,00	0,00	0,00	562,11	8.181,40
2013	115	IMPUESTO SOBRE VEHICULOS DE TRACCIÓN MECÁNICA	43.774,39	0,00	0,00	0,00	3.010,78	40.763,61
2013	112	Impuesto sobre Bienes Inmuebles. Bienes Inmuebles de Naturaleza Rústica	405,27	0,00	0,00	0,00	0,00	405,27
2013	398	Indemnizaciones de seguros de no vida	1.920,59	0,00	0,00	0,00	0,00	1.920,59
2013	393	Intereses de demora	55,91	0,00	0,00	0,00	0,00	55,91
2013	32201	LICENCIAS APERTURA	374,13	0,00	0,00	0,00	0,00	374,13
2013	391	Multas	17.280,00	0,00	0,00	0,00	1.160,00	16.120,00
2013	329	OTRAS TASAS POR LA REALIZACIÓN DE ACTIVIDADES DE COMPETENCIA LOCAL	4.168,96	0,00	0,00	0,00	0,00	4.168,96
2013	599	OTROS INGRESOS PATRIMONIALES	1.083,06	0,00	0,00	0,00	0,00	1.083,06
2013	399	Otros ingresos diversos	344,83	0,00	0,00	0,00	0,00	344,83
2013	392	RECARGOS DEL PERIODO EJECUTIVO Y POR DECLARACIÓN EXTEMPORÁNEA SIN	26,70	0,00	0,00	0,00	0,00	26,70
2013	341	SERVICIOS ASISTENCIALES	128,70	0,00	0,00	0,00	0,00	128,70
2013	342	SERVICIOS EDUCATIVOS	261,45	0,00	0,00	0,00	0,00	261,45
2013	313	Servicios deportivos	2.211,00	0,00	0,00	0,00	0,00	2.211,00
2013	33901	TASA POR INSTALACION DE QUIOSCOS	6.959,35	0,00	0,00	0,00	0,00	6.959,35
2013	33904	TASA POR MERCANCIAS Y ESCOMBROS	721,50	0,00	0,00	0,00	0,00	721,50
2013	335	TASA POR OCUPACIÓN DE LA VÍA PÚBLICA CON TERRAZAS	1.500,75	0,00	0,00	0,00	0,00	1.500,75
2013	331	TASAS POR ENTRADA DE VEHÍCULOS	4.383,69	0,00	0,00	0,00	0,00	4.383,69
2013	332	Tasa por utilización privativa o aprovechamiento especial por empresas explotadoras de servicios de	0,27	0,00	0,00	0,00	0,00	0,27
2013	46104	Z.T.S. HABILIDADES PARENTALES	225,00	0,00	0,00	0,00	225,00	0,00



AYUNTAMIENTO DE GELVES
EJERCICIOS CERRADOS 2017

(M.24.2.2.a)

24.2. INFORMACION PRESUPUESTARIA. EJERCICIOS CERRADOS. PRESUPUESTO DE INGRESOS

2. DERECHOS A COBRAR DE PRESUPUESTOS CERRADOS

a) DERECHOS PENDIENTES DE COBRO TOTALES

Página: 5

Año	Aplicación Presupuest.	Descripción	Derchos Pend de Cobro a 1/1	Modificaciones Saldo Inicial	Derechos Anulados	Derechos Cancelados	Recaudación	Derchos Pend de Cobro a 31/12
TOTAL AÑO 2013			228.330,57	0,00	1.066,68	0,00	11.075,06	216.188,83
2014	550	DE CONCESIONES ADMINISTRATIVAS CON CONTRAPRESTACIÓN PERIÓDICA	5.190,73	0,00	0,00	0,00	0,00	5.190,73
2014	761	De Diputaciones, Consejos o Cabildos	27.070,51	0,00	0,00	0,00	0,00	27.070,51
2014	45008	GUADALINFO	97,71	0,00	0,00	0,00	0,00	97,71
2014	13000	IMPUESTO SOBRE ACTIVIDADES ECONOMICAS. CUOTA MUNICIPAL	9.180,98	-1.241,71	0,00	0,00	0,00	7.939,27
2014	113	IMPUESTO SOBRE BIENES INMUEBLES. BIENES INMUEBLES DE NATURALEZA URBANA	215.597,12	0,00	6.493,76	0,00	9.001,03	200.102,33
2014	116	IMPUESTO SOBRE INCREMENTO DEL VALOR DE LOS TERRENOS DE NATURALEZA URBANA	6.443,26	0,00	0,00	0,00	185,54	6.257,72
2014	115	IMPUESTO SOBRE VEHICULOS DE TRACCIÓN MECÁNICA	48.744,75	0,00	0,00	0,00	3.299,43	45.445,32
2014	112	Impuesto sobre Bienes Inmuebles. Bienes Inmuebles de Naturaleza Rústica	2.196,70	0,00	0,00	0,00	0,00	2.196,70
2014	391	Multas	10.480,00	0,00	0,00	0,00	960,00	9.520,00
2014	319	Otras tasas por prestación de servicios de carácter preferente	1.209,50	0,00	0,00	0,00	625,00	584,50
2014	399	Otros ingresos diversos	12.442,50	0,00	0,00	0,00	0,00	12.442,50
2014	76102	PLAN SUPERA 2.014	760,00	0,00	0,00	0,00	0,00	760,00
2014	392	RECARGOS DEL PERIODO EJECUTIVO Y POR DECLARACIÓN EXTEMPORÁNEA SIN	92,96	0,00	0,00	0,00	0,00	92,96
2014	342	SERVICIOS EDUCATIVOS	69,72	0,00	0,00	0,00	0,00	69,72
2014	313	Servicios deportivos	783,75	0,00	0,00	0,00	0,00	783,75
2014	33901	TASA POR INSTALACION DE QUIOSCOS	1.474,95	0,00	0,00	0,00	0,00	1.474,95
2014	335	TASA POR OCUPACIÓN DE LA VÍA PÚBLICA CON TERRAZAS	2.199,20	0,00	0,00	0,00	0,00	2.199,20
2014	331	TASAS POR ENTRADA DE VEHÍCULOS	7.451,10	0,00	0,00	0,00	107,10	7.344,00
TOTAL AÑO 2014			351.485,44	-1.241,71	6.493,76	0,00	14.178,10	329.571,87
2015	761	De Diputaciones, Consejos o Cabildos	22,19	-22,19	0,00	0,00	0,00	0,00
2015	550	De concesiones administrativas con contraprestación periódica	1.189,70	0,00	0,00	0,00	0,00	1.189,70
2015	46122	GUADALINFO 2014-2015	7.112,82	0,00	0,00	0,00	7.112,82	0,00
2015	13000	IMPUESTO SOBRE ACTIVIDADES ECONOMICAS. CUOTA MUNICIPAL	4.439,31	0,00	184,12	0,00	0,00	4.255,19
2015	112	Impuesto sobre Bienes Inmuebles. Bienes Inmuebles de Naturaleza Rústica	1.255,61	0,00	0,00	0,00	0,00	1.255,61



AYUNTAMIENTO DE GELVES
EJERCICIOS CERRADOS 2017

(M.24.2.2.a)

24.2. INFORMACION PRESUPUESTARIA. EJERCICIOS CERRADOS. PRESUPUESTO DE INGRESOS

2. DERECHOS A COBRAR DE PRESUPUESTOS CERRADOS

a) DERECHOS PENDIENTES DE COBRO TOTALES

Página: 6

Año	Aplicación Presupuest.	Descripción	Derchos Pend de Cobro a 1/1	Modificaciones Saldo Inicial	Derechos Anulados	Derechos Cancelados	Recaudación	Derchos Pend de Cobro a 31/12
2015	113	Impuesto sobre Bienes Inmuebles. Bienes inmueblesde Naturaleza Urbana	238.123,85	0,00	33.613,69	0,00	17.130,79	187.379,37
2015	116	Impuesto sobre Incremento del Valor de los Terrenos de Naturaleza Urbana	20.385,66	0,00	0,00	0,00	5.474,60	14.911,06
2015	115	Impuesto sobre Vehiculos de Tracción Mecánica	53.011,73	0,00	0,00	0,00	4.127,64	48.884,09
2015	393	Intereses de demora	0,53	0,00	0,00	0,00	0,00	0,53
2015	32201	LICENCIAS APERTURA	91,52	0,00	0,00	0,00	0,00	91,52
2015	391	Multas	15.240,00	0,00	2.200,00	0,00	1.680,00	11.360,00
2015	319	Otras tasas por prestación de servicios de carácter preferente	4.417,00	0,00	0,00	0,00	4.417,00	0,00
2015	46116	SUBVENCION PROGRAMA P.I.A.	0,01	0,00	0,00	0,00	0,00	0,01
2015	342	Servicios educativos	69,72	0,00	0,00	0,00	0,00	69,72
2015	33901	TASA POR INSTALACION DE QUIOSCOS	2.035,95	0,00	0,00	0,00	420,75	1.615,20
2015	331	Tasa por entrada de vehículos	6.985,00	0,00	0,00	0,00	183,60	6.801,40
2015	335	Tasa por ocupación de la vía pública con terrazas	1.859,80	0,00	0,00	0,00	0,00	1.859,80
2015	332	Tasa por utilización privativa o aprovechamiento especial por empresas explotadoras de servicios de	1.792,95	0,00	0,00	0,00	0,00	1.792,95
2015	46102	Z.T.S. DINAMIZACION INFANTIL	750,00	0,00	0,00	0,00	750,00	0,00
2015	46104	Z.T.S. HABILIDADES PARENTALES	191,25	0,00	99,79	0,00	91,46	0,00
TOTAL AÑO 2015			358.974,60	-22,19	36.097,60	0,00	41.388,66	281.466,15
2016	46112	CONVENIO A.D.J.	8.000,00	0,00	0,00	0,00	8.000,00	0,00
2016	46111	CONVENIO DINAMIZADOR DEPORTIVO	6.000,00	0,00	0,00	0,00	6.000,00	0,00
2016	761	De Diputaciones, Consejos o Cabildos	105.579,97	0,00	0,00	0,00	48.974,69	56.605,28
2016	55001	De concesiones administrativas SIN contraprestación periódica	1.977,59	0,00	0,00	0,00	0,00	1.977,59
2016	45087	De la Adm. Gral de las CC. Autónomas EMPLEO 30+	64.350,00	0,00	0,00	0,00	64.350,00	0,00
2016	45086	De la Adm. Gral de las CC. Autónomas. EMPLEO JOVEN 2016	89.100,00	0,00	0,00	0,00	89.100,00	0,00
2016	45008	GUADALINFO	10.669,23	0,00	0,00	0,00	10.669,23	0,00
2016	46122	GUADALINFO 2014-2015	7.112,82	0,00	0,00	0,00	7.112,82	0,00
2016	13000	IMPUESTO SOBRE ACTIVIDADES ECONOMICAS. CUOTA MUNICIPAL	13.001,72	0,00	5.429,83	0,00	3.078,00	4.493,89



AYUNTAMIENTO DE GELVES

(M.24.2.2.a)

EJERCICIOS CERRADOS 2017

24.2. INFORMACION PRESUPUESTARIA. EJERCICIOS CERRADOS. PRESUPUESTO DE INGRESOS

2. DERECHOS A COBRAR DE PRESUPUESTOS CERRADOS

a) DERECHOS PENDIENTES DE COBRO TOTALES

Página: 7

Año	Aplicación Presupuest.	Descripción	Derchos Pend de Cobro a 1/1	Modificaciones Saldo Inicial	Derechos Anulados	Derechos Cancelados	Recaudación	Derchos Pend de Cobro a 31/12
2016	112	Impuesto sobre Bienes Inmuebles. Bienes Inmuebles de Naturaleza Rústica	3.928,23	0,00	738,66	0,00	0,00	3.189,57
2016	114	Impuesto sobre Bienes Inmuebles. Bienes Inmuebles de características especiales	24,82	0,00	0,00	0,00	0,00	24,82
2016	113	Impuesto sobre Bienes Inmuebles. Bienes inmueblesde Naturaleza Urbana	511.430,64	0,00	200.455,84	0,00	111.942,18	199.032,62
2016	116	Impuesto sobre Incremento del Valor de los Terrenos de Naturaleza Urbana	45.046,25	0,00	224,55	0,00	26.188,28	18.633,42
2016	115	Impuesto sobre Vehiculos de Tracción Mecánica	71.597,34	0,00	1.583,32	0,00	17.297,59	52.716,43
2016	46113	MONITOR CULTURAL	6.000,00	0,00	0,00	0,00	6.000,00	0,00
2016	391	Multas	43.530,00	0,00	15.460,00	0,00	11.110,00	16.960,00
2016	46141	P.E.U.M. / 2.016	31.148,08	0,00	0,00	0,00	31.148,08	0,00
2016	46108	PROYECTOS JUVENTUD	4.000,00	0,00	0,00	0,00	4.000,00	0,00
2016	313	Servicios deportivos	111,50	0,00	0,00	0,00	57,50	54,00
2016	342	Servicios educativos	3.555,72	0,00	0,00	0,00	69,72	3.486,00
2016	33901	TASA POR INSTALACION DE QUIOSCOS	4.223,85	0,00	0,00	0,00	2.272,05	1.951,80
2016	331	Tasa por entrada de vehículos	6.563,70	0,00	61,20	0,00	5.209,65	1.292,85
2016	335	Tasa por ocupación de la vía pública con terrazas	2.570,90	0,00	0,00	0,00	629,05	1.941,85
2016	45002	Transferencias corrientes en cumpl. de convenios suscritos con la Comunidad Autónoma en Serv.	28.940,36	0,00	0,00	0,00	28.940,36	0,00
2016	45030	Transferencias corrientes en cumpl. de convenios suscritos con la Comunidad Autónoma en materia de	17.709,96	0,00	0,00	0,00	17.709,96	0,00
TOTAL AÑO 2016			1.086.172,68	0,00	223.953,40	0,00	499.859,16	362.360,12
TOTAL:			2.801.870,20	-1.263,90	338.065,27	0,00	608.967,89	1.853.573,14



AYUNTAMIENTO DE GELVES
EJERCICIOS CERRADOS 2017

(M.24.2.2.C)

24.2. INFORMACION PRESUPUESTARIA. EJERCICIOS CERRADOS. PRESUPUESTO DE INGRESOS

2. DERECHOS A COBRAR DE PRESUPUESTOS CERRADOS

c) DERECHOS CANCELADOS

Página: 1

Año	Aplicación Presupuestaria	Descripción	Cobros en Especie	Insolvencias	Prescripciones	Otras Causas	Total Derechos Cancelados
TOTAL:			0,00	0,00	0,00	0,00	0,00



AYUNTAMIENTO DE GELVES
EJERCICIOS CERRADOS 2017

(M.24.2.2.B)

24.2 INFORMACION PRESUPUESTARIA. EJERCICIOS CERRADOS. PRESUPUESTO DE INGRESOS

2. DERECHOS A COBRAR DE PRESUPUESTOS CERRADOS

b) DERECHOS ANULADOS

Página: 1

Año	Aplicación	Descripción	Anulación de Liquidaciones	Aplazamiento y Fraccionamiento	Total Derechos anulados
2007	113	IMP.BIENES INM. NAT. URBANA	830,17	0,00	830,17
2007	115	Impuesto sobre Vehiculos de Tracción Mecánica	244,30	0,00	244,30
TOTAL AÑO 2007			1.074,47	0,00	1.074,47
2008	112	Impuesto sobre Bienes Inmuebles. Bienes Inmuebles	37,56	0,00	37,56
2008	113	IMP. BIENES INM. NAT. URBANA	5.627,95	0,00	5.627,95
2008	115	Impuesto sobre Vehiculos de Tracción Mecánica	2.486,17	0,00	2.486,17
2008	116	Impuesto sobre Incremento del Valor de los Terrenos	4.465,66	0,00	4.465,66
2008	13000	Actividades empresariales	694,64	0,00	694,64
TOTAL AÑO 2008			13.311,98	0,00	13.311,98
2009	113	IMP. BIENES INM. NAT. URBANA	621,70	0,00	621,70
2009	115	Impuesto sobre Vehiculos de Tracción Mecánica	553,11	0,00	553,11
2009	13000	Actividades empresariales	1.915,46	0,00	1.915,46
TOTAL AÑO 2009			3.090,27	0,00	3.090,27
2010	113	IMPUESTO SOBRE BIENES INMUEBLES. BIENES INMUEBLESDE NATURALE	3.428,65	0,00	3.428,65
2010	115	IMPUESTO SOBRE VEHICULOS DE TRACCIÓN MECÁNICA	555,36	0,00	555,36
2010	391	Multas	329,14	0,00	329,14
TOTAL AÑO 2010			4.313,15	0,00	4.313,15
2011	113	IMPUESTO SOBRE BIENES INMUEBLES. BIENES INMUEBLESDE NATURALE	1.668,57	0,00	1.668,57
2011	115	IMPUESTO SOBRE VEHICULOS DE TRACCIÓN MECÁNICA	612,00	0,00	612,00
2011	116	IMPUESTO SOBRE INCREMENTO DEL VALOR DE LOS TERRENOSDE NATURA	48,61	0,00	48,61
2011	290	IMPUESTO SOBRE CONSTRUCCIONES, INSTALACIONES Y OBRAS	63,00	0,00	63,00
2011	321	LICENCIAS URBANÍSTICAS	25,03	0,00	25,03
2011	325	TASA POR EXPEDICIÓN DE DOCUMENTOS	524,51	0,00	524,51
2011	391	Multas	2.734,65	0,00	2.734,65
TOTAL AÑO 2011			5.676,37	0,00	5.676,37



AYUNTAMIENTO DE GELVES
EJERCICIOS CERRADOS 2017

(M.24.2.2.B)

24.2 INFORMACION PRESUPUESTARIA. EJERCICIOS CERRADOS. PRESUPUESTO DE INGRESOS

2. DERECHOS A COBRAR DE PRESUPUESTOS CERRADOS

b) DERECHOS ANULADOS

Página: 2

Año	Aplicación	Descripción	Anulación de Liquidaciones	Aplazamiento y Fraccionamiento	Total Derechos anulados
2012	112	Impuesto sobre Bienes Inmuebles. Bienes Inmuebles	92,58	0,00	92,58
2012	113	IMPUESTO SOBRE BIENES INMUEBLES. BIENES INMUEBLESDE NATURALE	17.281,49	0,00	17.281,49
2012	115	IMPUESTO SOBRE VEHICULOS DE TRACCIÓN MECÁNICA	15.793,35	0,00	15.793,35
2012	116	IMPUESTO SOBRE INCREMENTO DEL VALOR DE LOS TERRENOSDE NATURA	66,20	0,00	66,20
2012	13000	IMPUESTO SOBRE ACTIVIDADES ECONOMICAS. CUOTA MUNICIPAL	4.981,47	0,00	4.981,47
2012	32201	LICENCIAS APERTURA	568,06	0,00	568,06
2012	331	TASAS POR ENTRADA DE VEHÍCULOS	183,60	0,00	183,60
2012	391	Multas	4.020,84	0,00	4.020,84
TOTAL AÑO 2012			42.987,59	0,00	42.987,59
2013	113	IMPUESTO SOBRE BIENES INMUEBLES. BIENES INMUEBLESDE NATURALE	1.066,68	0,00	1.066,68
TOTAL AÑO 2013			1.066,68	0,00	1.066,68
2014	113	IMPUESTO SOBRE BIENES INMUEBLES. BIENES INMUEBLESDE NATURALE	6.493,76	0,00	6.493,76
TOTAL AÑO 2014			6.493,76	0,00	6.493,76
2015	113	Impuesto sobre Bienes Inmuebles. Bienes inmueblesde Naturale	33.613,69	0,00	33.613,69
2015	13000	IMPUESTO SOBRE ACTIVIDADES ECONOMICAS. CUOTA MUNICIPAL	184,12	0,00	184,12
2015	391	Multas	2.200,00	0,00	2.200,00
2015	46104	Z.T.S. HABILIDADES PARENTALES	99,79	0,00	99,79
TOTAL AÑO 2015			36.097,60	0,00	36.097,60
2016	112	Impuesto sobre Bienes Inmuebles. Bienes Inmuebles de Natural	738,66	0,00	738,66
2016	113	Impuesto sobre Bienes Inmuebles. Bienes inmueblesde Naturale	200.455,84	0,00	200.455,84
2016	115	Impuesto sobre Vehiculos de Tracción Mecánica	1.583,32	0,00	1.583,32
2016	116	Impuesto sobre Incremento del Valor de los Terrenos de Natur	224,55	0,00	224,55
2016	13000	IMPUESTO SOBRE ACTIVIDADES ECONOMICAS. CUOTA MUNICIPAL	5.429,83	0,00	5.429,83
2016	331	Tasa por entrada de vehículos	61,20	0,00	61,20
2016	391	Multas	15.460,00	0,00	15.460,00



AYUNTAMIENTO DE GELVES
EJERCICIOS CERRADOS 2017

(M.24.2.2.B)

24.2 INFORMACION PRESUPUESTARIA. EJERCICIOS CERRADOS. PRESUPUESTO DE INGRESOS

2. DERECHOS A COBRAR DE PRESUPUESTOS CERRADOS

b) DERECHOS ANULADOS

Página: 3

Año	Aplicación	Descripción	Anulación de Liquidaciones	Aplazamiento y Fraccionamiento	Total Derechos anulados
		TOTAL AÑO 2016	223.953,40	0,00	223.953,40
		TOTAL:	338.065,27	0,00	338.065,27



AYUNTAMIENTO DE GELVES

(M.21.1)

EJERCICIO 2017

21. OPERACIONES NO PRESUPUESTARIAS DE TESORERÍA

1. ESTADO DE DEUDORES NO PRESUPUESTARIOS.

Página: 1

Cuenta	Concepto		Saldo al 1 de Enero	Modificaciones Saldo Inicial	Cargos Realizados en Ejercicio	Total Deudores	Abonos realizados en Ejercicio	Deudores Pendiente de Cobro a 31/12
	Código	Descripción						
440	10049	DEUDORES POR IVA	11.360,34	0,00	0,00	11.360,34	0,00	11.360,34
TOTAL CUENTA			11.360,34	0,00	0,00	11.360,34	0,00	11.360,34
449	10090	ANTICIPOS DE NOMINAS DE PERSONAL	708,98	0,00	0,00	708,98	0,00	708,98
449	10020	PAGOS DUPLICADOS O EXCESIVOS	8.512,82	0,00	867,10	9.379,92	9.289,35	90,57
TOTAL CUENTA			9.221,80	0,00	867,10	10.088,90	9.289,35	799,55
4710	10030	SEGURIDAD SOCIAL DEUDORA	47.718,12	0,00	54.494,84	102.212,96	54.874,62	47.338,34
TOTAL CUENTA			47.718,12	0,00	54.494,84	102.212,96	54.874,62	47.338,34
4720	90001	Hacienda Pública IVA Soportado	113,92	0,00	0,00	113,92	0,00	113,92
TOTAL CUENTA			113,92	0,00	0,00	113,92	0,00	113,92
TOTAL:			68.414,18	0,00	55.361,94	123.776,12	64.163,97	59.612,15



AYUNTAMIENTO DE GELVES

(M.21.2)

EJERCICIO 2017

21. OPERACIONES NO PRESUPUESTARIAS DE TESORERÍA

2. ESTADO DE ACREEDORES NO PRESUPUESTARIOS

Página: 1

Cuenta	Concepto		Saldo al 1 de Enero	Modificaciones Saldo Inicial	Abonos Realizados en Ejercicio	Total Acreedores	Cargos realizados en Ejercicio	Acreedores Pendiente de Pago a 31/12
	Código	Descripción						
419	20220	COBROS POR GESTIÓN DE ENTIDAD URBANÍSTICA DE COLABORACIÓN "J	6.025,00	0,00	0,00	6.025,00	0,00	6.025,00
419	20219	RDL 8/2013 3º PAGO A PROVEEDORES	-0,13	0,00	0,00	-0,13	0,00	-0,13
419	20014	APREMIO RECARGO PROVINCIAL I.A.E.	0,00	0,00	128,56	128,56	128,56	0,00
419	20013	RECARGO PROVINCIAL I.A.E.	0,00	0,00	8.506,52	8.506,52	8.506,52	0,00
TOTAL CUENTA			6.024,87	0,00	8.635,08	14.659,95	8.635,08	6.024,87
4751	20001	I.R.P.F. RETENCION TRABAJADORES	53.698,28	0,00	449.573,66	503.271,94	431.944,62	71.327,32
4751	20003	I.R.P.F. RETENCION PROFESIONALES	-824,76	0,00	12.095,00	11.270,24	6.966,28	4.303,96
TOTAL CUENTA			52.873,52	0,00	461.668,66	514.542,18	438.910,90	75.631,28
4760	20030	CUOTAS TRABAJADOR A LA S.S.	-120.422,48	0,00	177.887,11	57.464,63	177.029,00	-119.564,37
4760	20031	RESPONSAB. POR ABONO DE PRESTAC DESEMPLEO	3.355,08	0,00	0,00	3.355,08	0,00	3.355,08
TOTAL CUENTA			-117.067,40	0,00	177.887,11	60.819,71	177.029,00	-116.209,29
4770	91001	HACIENDA PUBLICA IVA REPERCUTIDO	7.202,01	0,00	263,62	7.465,63	1.089,43	6.376,20
TOTAL CUENTA			7.202,01	0,00	263,62	7.465,63	1.089,43	6.376,20
521	20300	OPERACIONES NO PRESUPUESTARIAS DE TESORERIA	550.000,02	0,00	603.073,50	1.153.073,52	550.000,00	603.073,52
TOTAL CUENTA			550.000,02	0,00	603.073,50	1.153.073,52	550.000,00	603.073,52
560	20080	FIANZAS	220.951,60	0,00	32.450,56	253.402,16	30.751,00	222.651,16
TOTAL CUENTA			220.951,60	0,00	32.450,56	253.402,16	30.751,00	222.651,16
561	20102	DEPOSITO MANCOMUNIDAD RIBEREÑA	2.162,56	0,00	0,00	2.162,56	0,00	2.162,56
561	20101	DEPOSITOS DEL JUZGADOS.	-501,42	0,00	0,00	-501,42	0,00	-501,42
561	20060	RETENCIONES JUDICIALES	619,27	0,00	5.202,20	5.821,47	5.585,34	236,13
561	20100	DEPOSITOS DE PARTICULAES A CORTO PLAZO	9.334,36	0,00	0,00	9.334,36	0,00	9.334,36
561	20050	OTRAS RETENCIONES AL PERSONAL CUOTAS SINDICALES.	2.583,76	0,00	3.853,40	6.437,16	4.155,10	2.282,06
TOTAL CUENTA			14.198,53	0,00	9.055,60	23.254,13	9.740,44	13.513,69
TOTAL:			734.183,15	0,00	1.293.034,13	2.027.217,28	1.216.155,85	811.061,43



AYUNTAMIENTO DE GELVES

(M.21.3.a)

EJERCICIO 2017

21. OPERACIONES NO PRESUPUESTARIAS DE TESORERÍA

3. ESTADO DE PARTIDAS PENDIENTES DE APLICACIÓN

a) COBROS PENDIENTES DE APLICACIÓN

Página: 1

Cuenta	Concepto		Cobros Pdtes. de Aplicación a 1 de Enero	Modificaciones Saldo Inicial	Cobros Realizados en Ejercicio	Total Cobros Pdtes. de Aplicación	Cobros aplicados en Ejercicio	Cobros Pendiente de Aplic. a 31/12
	Código	Descripción						
554	30001	INGRESOS PENDIENTES DE APLICACION	63.987,57	0,00	0,00	63.987,57	0,00	63.987,57
554	30002	INGRESOS EN CUENTAS OPERATIVAS PENDIENTES DE APLICACION	0,00	0,00	265.000,00	265.000,00	265.000,00	0,00
554	30022	INGRESOS POR COMPENSACIONES	0,00	0,00	11.314,32	11.314,32	11.314,32	0,00
554	30017	Ejecucion Aval Vernier Inmobiliaria, SL	24.079,11	0,00	0,00	24.079,11	0,00	24.079,11
554	30012	ANTICIPOS OPAEF	-1.711,18	0,00	1.870.930,17	1.869.218,99	1.869.361,51	-142,52
554	30013	REHABILITACIÓN DE VIVIENDAS	149.562,13	0,00	0,00	149.562,13	0,00	149.562,13
554	30014	ENTREGAS A CUENTA	55.000,00	0,00	0,00	55.000,00	0,00	55.000,00
554	30015	INGRESOS PENDIENTES DE APLICACIÓN	45.832,67	0,00	7.983,12	53.815,79	15.832,67	37.983,12
554	30010	VARIOS A INVESTIGAR	-285,67	0,00	0,00	-285,67	0,00	-285,67
TOTAL CUENTA			336.464,63	0,00	2.155.227,61	2.491.692,24	2.161.508,50	330.183,74
TOTAL:			336.464,63	0,00	2.155.227,61	2.491.692,24	2.161.508,50	330.183,74



AYUNTAMIENTO DE GELVES

(M.21.3.b)

EJERCICIO 2017

21. OPERACIONES NO PRESUPUESTARIAS DE TESORERÍA

3. ESTADO DE PARTIDAS PENDIENTES DE APLICACIÓN

Página: 1

b) PAGOS PENDIENTES DE APLICACIÓN

Cuenta	Concepto		Pagos Pdtes. de Aplicación a 1 de Enero	Modificaciones Saldo Inicial	Pagos Realizados en Ejercicio	Total Pagos Pdtes. de Aplicación	Pagos aplicados en Ejercicio	Pagos Pendiente de Aplic. a 31/12
	Código	Descripción						
555	40050	PAGOS A JUSTIFICAR	5.990,44	0,00	1.621,35	7.611,79	1.621,35	5.990,44
555	40005	ENTREGAS A CUENTA	17.736,75	0,00	0,00	17.736,75	14.533,42	3.203,33
555	40002	PAGOS PENDIENTE DE APLICACION. PÚERTO GELVES Y PROMOCION LOC	638.612,93	0,00	0,00	638.612,93	638.612,93	0,00
555	40001	PAGOS PENDIENTES DE APLICACIÓN	93.034,56	0,00	400,01	93.434,57	16.003,64	77.430,93
555	31001	DIFERENCIAS DE ARQUEOS	1.060,86	0,00	0,00	1.060,86	0,00	1.060,86
TOTAL CUENTA			756.435,54	0,00	2.021,36	758.456,90	670.771,34	87.685,56
TOTAL:			756.435,54	0,00	2.021,36	758.456,90	670.771,34	87.685,56



24.1.1 INFORMACION PRESUPUESTARIA. EJERCICIO CORRIENTE. PRESUPUESTO DE GASTOS

ACREEDORES POR OPERACIONES PENDIENTES DE APLICAR A PRESUPUESTO

Página: 1

DESCRIPCIÓN DEL GASTO CÓDIGO	APLICACIÓN PRESUPUESTARIA	IMPORTE PENDIENTE DE APLICAR A PRESUPUESTO				IMPORTE PAGADO A 31 DE DICIEMBRE
		A 1 DE ENERO	ABONOS	CARGOS	A 31 DE DICIEMBRE	
	-165 -22100	25.576,46	0,00	25.576,46	0,00	0,00
DENOMINACIÓN: AGRUP ENDESA XXI SL Y ENDESA SA DICIEMBRE 2953320 Y 1599563						
	-320 -212	61,35	0,00	61,35	0,00	0,00
DENOMINACIÓN: FRA EMITIDA17 MATERIALES COLEGIO MANREPSE						
	-450 -214	215,11	0,00	215,11	0,00	0,00
DENOMINACIÓN: FRA 161155 REPUESTOS PERA DICIEMBRE						
	-920 -209	29.861,91	0,00	29.861,91	0,00	0,00
DENOMINACIÓN: CANON PUERTO GELVES 1º Y 2º SEMESTRE 2015						
	-920 -22700	14.013,01	0,00	14.013,01	0,00	0,00
DENOMINACIÓN: FRA EMIT-107 PIAMONTE LIMPIEZA DICIEMBRE						
	-929 -22699	117.822,61	460,00	30.597,05	87.685,56	87.685,56
DENOMINACIÓN: MOVIMIENTOS 31001, 40001, 40005 Y 40050						
	-9431 -82190	638.612,93	0,00	638.612,93	0,00	0,00
DENOMINACIÓN: PAGO RESPONSAB SOLIDARIA DEUDA PUERTO GELVES						
	-943 -463	726,90	0,00	726,90	0,00	0,00
DENOMINACIÓN: aportacion a Mancomun Municipios Aljarafe 2016						
	-943 -46302	1.262,80	0,00	1.262,80	0,00	0,00
DENOMINACIÓN: aportacion a Mancomunidad RSU Guadalquivir						
F16101593	-912 -22200	30,25	0,00	30,25	0,00	0,00
DENOMINACIÓN: FRA. 28-E583-150510. CONSUMO TARJETA IPAD ALCALDE DE 18/03 A 17/04/15. PTE. APROBAR EN PLENO DE RECONOCIMIENTO EXTRAJUDICIAL DE CRÉDITO.						



24.1.1 INFORMACION PRESUPUESTARIA. EJERCICIO CORRIENTE. PRESUPUESTO DE GASTOS

ACREEDORES POR OPERACIONES PENDIENTES DE APLICAR A PRESUPUESTO

Página: 2

DESCRIPCIÓN DEL GASTO CÓDIGO	APLICACIÓN PRESUPUESTARIA	IMPORTE PENDIENTE DE APLICAR A PRESUPUESTO				IMPORTE PAGADO A 31 DE DICIEMBRE
		A 1 DE ENERO	ABONOS	CARGOS	A 31 DE DICIEMBRE	
F16101601 DENOMINACIÓN: Materiales colegio.	-320 -212	61,35	0,00	61,35	0,00	0,00
TOTAL:		828.244,68	460,00	741.019,12	87.685,56	87.685,56



AYUNTAMIENTO DE GELVES
EJERCICIO 2017
ESTADO DEL REMANTE DE TESORERÍA

(M24.6)

Página: 1

Nº DE CUENTAS	COMPONENTES	2017		2016	
57,556	1. (+) Fondos Líquidos		1.080.082,93		1.090.051,63
	2. (+) Derechos pendiente de cobro		3.281.328,90		2.870.284,38
430	- (+) del Presupuesto Corriente	1.368.143,61		1.086.172,68	
431	- (+) de Presupuestos Cerrados	1.853.573,14		1.715.697,52	
257,258,270,275,440 442,449,456,470,471, 472,537,538,550,565, 566	- (+) de Operaciones No Presupuestarias	59.612,15		68.414,18	
	3.(-) Obligaciones pendientes de pago		1.727.470,44		1.616.791,62
400	- (+) del Presupuesto Corriente	550.993,41		421.608,94	
401	- (+) de Presupuestos Cerrados	365.415,60		460.999,53	
165,166,180,185,410, 414,419,453,456,475, 476,477,502,515,516, 521,550,560,561	- (+) de Operaciones No Presupuestarias	811.061,43		734.183,15	
	4.(+) Partidas pendientes de aplicación		-242.498,18		419.970,91
554,559	- (-) Cobros realizados pendientes de aplicación definitiva	330.183,74		336.464,63	
555,5581,5585	- (+) Pagos realizados pendientes de aplicación definitiva	87.685,56		756.435,54	
	I. Remanente de tesorería total (1 + 2 - 3 + 4)		2.391.443,21		2.763.515,30
2961,2962,2981,2982 4900,4901,4902,4903, 5961,5962,5981,5982	II. Saldos de dudoso Cobro.....		1.104.748,18		918.560,99
	III. Exceso de financiación afectada.....		5.706.094,72		5.978.054,41
	IV. Remanente de Tesorería para gastos generales (I - II - III)		-4.419.399,69		-4.133.100,10



AYUNTAMIENTO DE GELVES
EJERCICIO CORRIENTE 2017

(M24.1.2.A.3)

M24.1.2 INFORMACION PRESUPUESTARIA. EJERCICIO CORRIENTE. PRESUPUESTO DE INGRESOS

a.3) PROCESO DE GESTION. RECAUDACIÓN NETA

Página: 1

Aplicación Presupuestaria	Descripción	Recaudación total	Devoluciones de ingresos	Recaudación neta
112	Impuesto sobre Bienes Inmuebles. Bienes Inmuebles de Naturaleza Rústica	7.545,31	0,00	7.545,31
113	Impuesto sobre Bienes Inmuebles. Bienes inmueblesde Naturaleza Urbana	1.841.024,10	5.877,26	1.835.146,84
115	Impuesto sobre Vehiculos de Tracción Mecánica	509.965,39	378,11	509.587,28
116	Impuesto sobre Incremento del Valor de los Terrenos de Naturaleza Urbana	79.408,83	654,88	78.753,95
13000	IMPUESTO SOBRE ACTIVIDADES ECONOMICAS. CUOTA MUNICIPAL	47.965,82	0,00	47.965,82
13002	IMPUESTO SOBRE ACTIVIDADES ECONOMICAS. CUOTA NACIONAL	38.690,49	0,00	38.690,49
13003	IMPUESTO SOBRE ACTIVIDADES ECONOMICAS. CUOTA PROVINCIAL	1.581,16	0,00	1.581,16
290	Impuesto sobre construcciones, instalaciones y obras	19.460,76	2.437,53	17.023,23
305	TASAS POR CEMENTERIO	34.245,31	0,00	34.245,31
313	Servicios deportivos	123.042,05	1.661,00	121.381,05
319	Otras tasas por prestación de servicios de carácter preferente	1.039,00	0,00	1.039,00
321	Licencias urbanísticas	42.927,34	0,00	42.927,34
32200	LICENCIAS 1ª OCUPACION	1.415,65	0,00	1.415,65
32201	LICENCIAS APERTURA	11.700,30	0,00	11.700,30
325	Tasa por expedición de documentos	10.136,78	24,80	10.111,98
326	Tasa por retirada de vehículos	514,20	0,00	514,20
32901	CELEBRACION MATRIMONIOS CIVILES	1.310,00	155,00	1.155,00
32902	INSTALACIÓN CAJEROS AUTOMÁTICOS	1.050,00	0,00	1.050,00



AYUNTAMIENTO DE GELVES
EJERCICIO CORRIENTE 2017

(M24.1.2.A.3)

M24.1.2 INFORMACION PRESUPUESTARIA. EJERCICIO CORRIENTE. PRESUPUESTO DE INGRESOS

Página: 2

a.3) PROCESO DE GESTION. RECAUDACIÓN NETA

Aplicación Presupuestaria	Descripción	Recaudación total	Devoluciones de ingresos	Recaudación neta
32903	TASAS POR DERECHOS DE EXAMEN	1.443,05	111,00	1.332,05
331	Tasa por entrada de vehículos	39.573,05	3.190,05	36.383,00
332	Tasa por utilización privativa o aprovechamiento especial por empresas explotadoras de servicios de	5.368,49	0,00	5.368,49
333	Tasa por utilización privativa o aprovechamiento especial por empresas explotadoras de servicios de	2.950,67	0,00	2.950,67
334	Tasa por apertura de calas y zanjas	116,40	0,00	116,40
33401	TASA POR OCUPACION DEL SUBSUELO	50.520,23	0,00	50.520,23
335	Tasa por ocupación de la vía pública con terrazas	1.258,10	0,00	1.258,10
338	Compensación de Telefónica de España S.A.	24.305,26	0,00	24.305,26
33901	TASA POR INSTALACION DE QUIOSCOS	1.122,00	0,00	1.122,00
33902	TASA POR INSTALACION DE PUESTOS, BARRACAS, ...	6.835,11	0,00	6.835,11
33904	TASA POR MERCANCIAS Y ESCOMBROS	1.683,50	0,00	1.683,50
341	Servicios asistenciales	4.215,57	271,70	3.943,87
342	Servicios educativos	39.507,75	2.311,16	37.196,59
344	Entradas a museos, exposiciones y espectáculos	2.820,00	0,00	2.820,00
347	PUBLICIDAD	1.255,40	0,00	1.255,40
349	Otros precios públicos	26.157,50	185,00	25.972,50
389	Otros reintegros de operaciones corrientes	146,87	0,00	146,87
391	Multas	34.428,16	0,00	34.428,16



AYUNTAMIENTO DE GELVES
EJERCICIO CORRIENTE 2017

(M24.1.2.A.3)

M24.1.2 INFORMACION PRESUPUESTARIA. EJERCICIO CORRIENTE. PRESUPUESTO DE INGRESOS

a.3) PROCESO DE GESTION. RECAUDACIÓN NETA

Página: 3

Aplicación Presupuestaria	Descripción	Recaudación total	Devoluciones de ingresos	Recaudación neta
392	Recargos del periodo ejecutivo y por declaración extemporánea sin requerimiento previo	51.725,09	0,00	51.725,09
393	Intereses de demora	9.222,28	0,00	9.222,28
39301	COSTAS	110,52	0,00	110,52
398	Indemnizaciones de seguros de no vida	234,13	0,00	234,13
399	Otros ingresos diversos	6.900,51	0,00	6.900,51
42000	Participacion en tributos del Estado	1.843.898,68	50.993,04	1.792.905,64
42020	Compensación por beneficios fiscales	52.099,07	0,00	52.099,07
45001	Otras transferencias incondicionadas	564.097,57	0,00	564.097,57
45002	Transferencias corrientes en cumpl. de convenios suscritos con la Comunidad Autónoma en Serv.	23.348,48	0,00	23.348,48
45003	P.E. DE SOLIDARIDAD Y Gª ALIMENTARIA 2016	10.988,17	413,17	10.575,00
45008	GUADALINFO	11.029,50	9.247,95	1.781,55
45030	Transferencias corrientes en cumpl. de convenios suscritos con la Comunidad Autónoma en materia de	125.199,05	0,00	125.199,05
45081	PROGRAMA AYUDA A LA CONTRATACIÓN	42.958,00	828,31	42.129,69
45083	PROG. EXTRAORD. SUMINISTROS VITALES	0,00	34,53	-34,53
46100	Z.T.S. PRESTACIONES BÁSICAS Y S.A.D.	134.447,11	0,00	134.447,11
46101	Z.T.S. RIBETE	9.032,59	0,00	9.032,59
46102	Z.T.S. DINAMIZACION INFANTIL	2.516,63	0,00	2.516,63
46105	Z.T.S. DINAMIZACION COMUNITARIA	3.465,00	2.989,57	475,43

M24.1.2 INFORMACION PRESUPUESTARIA. EJERCICIO CORRIENTE. PRESUPUESTO DE INGRESOS

a.3) PROCESO DE GESTION. RECAUDACIÓN NETA

Aplicación Presupuestaria	Descripción	Recaudación total	Devoluciones de ingresos	Recaudación neta
46110	De Diputaciones, Consejos o Cabildos. Deportes	23.335,00	0,00	23.335,00
46116	SUBVENCION PROGRAMA P.I.A.	154.007,65	0,00	154.007,65
46117	Igualdad entre hombres y mujeres	800,00	0,00	800,00
46142	SUBVENCIÓN P.E.U.M. 2017	29.748,29	0,00	29.748,29
470	DE EMPRESAS PRIVADAS	390,00	0,00	390,00
480	De familias e instituciones sin fines de lucro	1.640,00	0,00	1.640,00
521	INTERESES DE CUENTAS CORRIENTES	72,09	0,00	72,09
550	De concesiones administrativas con contraprestación periódica	16.826,59	0,00	16.826,59
55001	De concesiones administrativas SIN contraprestación periódica	7.588,00	0,00	7.588,00
750	De la Administración General de las Comunidades Autónomas	4.277,90	0,00	4.277,90
761	De Diputaciones, Consejos o Cabildos	23.515,70	0,00	23.515,70
76100	De Diputaciones, Consejos o Cabildos	10.800,00	0,00	10.800,00
911	Préstamos recibidos a largo plazo de entes del sector público	265.000,00	0,00	265.000,00
91101	Préstamos recibidos a largo plazo de entes del sector público	367.000,00	0,00	367.000,00
TOTAL:		6.813.003,20	81.764,06	6.731.239,14



AYUNTAMIENTO DE GELVES
EJERCICIO CORRIENTE 2017

(M.24.1.2.b)

24.1.2. INFORMACION PRESUPUESTARIA. EJERCICIO CORRIENTE. PRESUPUESTO DE INGRESOS

b) DEVOLUCIONES DE INGRESOS

Página: 1

Aplicación Presupuestaria	Descripción	Pdte. de Pago a 1/1	Modif. al Saldo Inic. y Anulaciones	Reconocidas en el Ejercicio	Total Devoluciones Reconocidas	Prescripciones	Pagadas en el Ejercicio	Pdte de Pago a 31/12
113	Impuesto sobre Bienes Inmuebles. Bienes inmueblesde Naturaleza Urbana	0,00	0,00	5.877,26	5.877,26	0,00	5.877,26	0,00
115	Impuesto sobre Vehiculos de Tracción Mecánica	0,00	0,00	378,11	378,11	0,00	378,11	0,00
116	Impuesto sobre Incremento del Valor de los Terrenos de Naturaleza Urbana	0,00	0,00	654,88	654,88	0,00	654,88	0,00
290	Impuesto sobre construcciones, instalaciones y obras	12.208,78	0,00	2.437,53	14.646,31	0,00	2.437,53	12.208,78
31004	LICENCIAS OBRAS AÑOS ANTERIORES AL 2010	18,05	0,00	0,00	18,05	0,00	0,00	18,05
313	Servicios deportivos	0,00	0,00	1.661,00	1.661,00	0,00	1.661,00	0,00
325	Tasa por expedición de documentos	0,00	0,00	33,50	33,50	0,00	24,80	8,70
32901	CELEBRACION MATRIMONIOS CIVILES	0,00	0,00	155,00	155,00	0,00	155,00	0,00
32903	TASAS POR DERECHOS DE EXAMEN	0,00	0,00	111,00	111,00	0,00	111,00	0,00
331	Tasa por entrada de vehículos	0,00	0,00	3.190,05	3.190,05	0,00	3.190,05	0,00
333	Tasa por utilización privativa o aprovechamiento especial por empresas explotadoras de servicios de	13.767,41	0,00	0,00	13.767,41	0,00	0,00	13.767,41
33901	TASA POR INSTALACION DE QUIOSCOS	78,14	0,00	0,00	78,14	0,00	0,00	78,14
34006		81,00	0,00	0,00	81,00	0,00	0,00	81,00
341	Servicios asistenciales	0,00	0,00	271,70	271,70	0,00	271,70	0,00
342	Servicios educativos	348,60	0,00	2.311,16	2.659,76	0,00	2.311,16	348,60
343	Servicios deportivos	39,00	0,00	0,00	39,00	0,00	0,00	39,00
346	ACTIVIDADES SOCIO CULTURALES	22,00	0,00	0,00	22,00	0,00	0,00	22,00
349	Otros precios públicos	0,00	0,00	185,00	185,00	0,00	185,00	0,00
42000	Participacion en tributos del Estado	0,00	0,00	50.993,04	50.993,04	0,00	50.993,04	0,00
45003	P.E. DE SOLIDARIDAD Y Gª ALIMENTARIA 2016	0,00	0,00	413,17	413,17	0,00	413,17	0,00
45008	GUADALINFO	0,00	0,00	9.541,45	9.541,45	0,00	9.247,95	293,50
45081	PROGRAMA AYUDA A LA CONTRATACIÓN	0,00	0,00	828,31	828,31	0,00	828,31	0,00
45083	PROG. EXTRAORD. SUMINISTROS VITALES	0,00	0,00	34,53	34,53	0,00	34,53	0,00
46105	Z.T.S. DINAMIZACION COMUNITARIA	0,00	0,00	2.989,57	2.989,57	0,00	2.989,57	0,00
467	De Consorcios	0,00	0,00	148,79	148,79	0,00	0,00	148,79
550	De concesiones administrativas con contraprestación periódica	13.445,16	0,00	0,00	13.445,16	0,00	0,00	13.445,16



AYUNTAMIENTO DE GELVES
EJERCICIO CORRIENTE 2017

(M.24.1.2.b)

24.1.2. INFORMACION PRESUPUESTARIA. EJERCICIO CORRIENTE. PRESUPUESTO DE INGRESOS

b) DEVOLUCIONES DE INGRESOS

Página: 2

Aplicación Presupuestaria	Descripción	Pdte. de Pago a 1/1	Modif. al Saldo Inic. y Anulaciones	Reconocidas en el Ejercicio	Total Devoluciones Reconocidas	Prescripciones	Pagadas en el Ejercicio	Pdte de Pago a 31/12	
		TOTAL:	40.008,14	0,00	82.215,05	122.223,19	0,00	81.764,06	40.459,13



AYUNTAMIENTO DE GELVES
EJERCICIO 2017
TESORERÍA

Página: 1

Cuenta	Caja		Saldo Inicial a 1/1	Pagos	Cobros	Saldo a 31/12
570	Caja operativa					
	001	CAJA	19.580,60	145.194,48	151.402,57	25.788,69
		Total Cuenta 570	19.580,60	145.194,48	151.402,57	25.788,69
571	Bancos e instituciones de crédito. Cuentas operativas					
	201	CAJA RURAL.- 5228	14.702,21	1.286.791,35	1.330.347,37	58.258,23
	206	BANCO DE CREDITO LOCAL 410571	282.175,08	1.545.981,92	1.306.295,89	42.489,05
	207	CAJA RURAL: 2325	38.622,54	154.835,07	150.871,77	34.659,24
	210	BANCO DE SANTANDER 521890	36,00	0,00	0,00	36,00
	214	LA CAIXA 0090	5.722,55	28.603,26	29.221,09	6.340,38
	215	LA CAIXA 2200005779	0,00	0,00	0,00	0,00
	218	BCL 415880	74.609,13	234.298,03	198.000,00	38.311,10
	227	LA CAIXA 66493	0,00	0,00	0,00	0,00
	228	LA CAIXA 4293 (CAIXA 7012)	32.241,97	84.584,26	96.008,00	43.665,71
	235	BANESTO 00273	156.959,68	3.706.602,11	4.235.847,64	686.205,21
	241	BANCO PASTOR-PÓLIZA	0,00	0,00	0,00	0,00
	242	BANCO PASTOR. CUENTA CORRIENTE	0,00	0,00	0,00	0,00
	248	PTMO. PAGO A PROVEEDORES.	58,15	99.996,12	102.675,62	2.737,65
	249	INICIATIVA COOP. SOC. Y COMUN.	153.450,00	247.094,43	153.450,00	59.805,57
	250	SUM.MIN.VITALES Y PREST.URG.SC	0,00	0,00	0,00	0,00
	251	SUBV. AYUDA A LA CONTRATACIÓN	0,00	0,00	0,00	0,00
	252	SUBVENCIÓN EMPLE@30+	0,00	0,00	0,00	0,00
	253	SOLIDARIDAD ALIMENTARIA 2014	0,00	0,00	0,00	0,00
	254	BANCO DE SABADELL	0,00	0,00	0,00	0,00
	255	PRÓRROGA P.E.A.C.A. / 2.015	0,00	0,00	0,00	0,00
	256	P.E.SUMIN.MÍNIMOS VITALES 2015	0,00	0,00	0,00	0,00
	257	SOLIDARIDAD ALIMENTARIA 2015	0,00	0,00	0,00	0,00
	258	SANTANDER	7.149,60	7.149,60	0,00	0,00




AYUNTAMIENTO DE GELVES
EJERCICIO 2017
TESORERÍA

Página: 2

Cuenta	Caja		Saldo Inicial a 1/1	Pagos	Cobros	Saldo a 31/12
571	Bancos e instituciones de crédito. Cuentas operativas					
	259	P.E.A.C.A. 2016	42.289,00	42.289,00	0,00	0,00
	260	SUPERA IV	251.466,95	261.613,54	48.974,69	38.828,10
	261	SOLIDARIDAD ALIMENTARIA 2.016	10.988,17	10.988,17	0,00	0,00
	262	P.E.A.C.A./2.017	0,00	0,00	42.958,00	42.958,00
		Total Cuenta 571	1.070.471,03	7.710.826,86	7.694.650,07	1.054.294,24
5740	Caja. Pagos a justificar					
	010	MANDAMIENTOS A JUSTIFICAR	146,87	10.388,11	10.241,24	0,00
		Total Cuenta 5740	146,87	10.388,11	10.241,24	0,00
		TOTAL GENERAL	1.090.198,50	7.866.409,45	7.856.293,88	1.080.082,93

Fecha de Impresión: 24/05/2018



AYUNTAMIENTO DE GELVES

(M24.5)


2017

24.5 INFORMACION PRESUPUESTARIA. GASTOS CON FINANCIACIÓN AFECTADA

DESVIACIONES DE FINANCIACIÓN POR AGENTE FINANCIADOR

Página: 1

Código de Gasto	Descripción	Agente Financiador		Coeficiente de Financiación	Desviaciones del ejercicio		Desviaciones acumuladas	
		Tercero	Aplicación Presupuest.		Positivas	Negativas	Positivas	Negativas
06106006	soterramiento cableado urb. virgen del rocío		39700	100	0,00	0,00	24.686,55	0,00
06106007	soterramiento cableado urb. gelves guadalquivir		39700	100	0,00	0,00	36.385,18	0,00
06106012	construccion nuevo edificio ayto		76107	1,29	0,00	2,91	0,00	26.804,25
06106012	construccion nuevo edificio ayto		75509	4,74	0,00	10,72	0,00	0,00
06106012	construccion nuevo edificio ayto		39700	62,46	0,00	141,18	0,00	0,00
06106012	construccion nuevo edificio ayto		76108	0,91	0,00	2,05	0,00	0,00
06106012	construccion nuevo edificio ayto		91701	31,9	0,00	72,10	0,00	0,00
07107029	REDACCION NUEVO P.G.O.U.		39700	100	0,00	0,00	230.000,00	0,00
08108011	ACONDICIONAMIENTO DE EDIFICIOS		39701	100	0,00	8.480,89	5.630,74	0,00
08108021	REPARACIONES EN INFRAESTRUCTURA		39700	100	0,00	0,00	100,66	0,00
08108053	ACTUACIONES DEL PATRIMONIO MUNICIPAL DEL SUELO		39700	100	0,00	0,00	450.000,00	0,00
10110008	CERRAMIENTO AUTOVIA TRAMO MAESTRANZA- RECREO DE LA CONDESA		913	100	0,00	0,00	203.866,08	0,00
10110009	CERRAMIENTO AUTOVIA TRAMO URB. MARINA GELVES		913	100	0,00	0,00	288.000,00	0,00
10110010	CERRAMIENTO AUTOVIA TRAMO URB. RESIDENCIAL GELVES GUADALQUI		913	100	0,00	0,00	168.000,00	0,00
10110012	SUMINISTRO Y COLOCACION DE PAVIMENTO DE BALDOSAS DE CAUCHO		913	100	0,00	0,00	149.478,50	0,00
10110014	REPARACIÓN Y PAVIMENTACIÓN DE CALLES		913	100	0,00	74.941,44	261.616,88	0,00
10110015	FAROLAS		39701	100	0,00	307,82	47.769,33	0,00
10110024	ADQUISICION DE VEHÍCULOS		913	100	0,00	0,00	17.724,00	0,00
10110025	ADQUISICION DE MAQUINARIA		913	100	0,00	212,32	0,00	0,00
10110026	REPARACIONES EN CEMENTERIO MUNICIPAL		913	100	0,00	56.707,74	13.761,59	0,00
11100011	INVERSIONES FINANCIADAS CON P.M.S. Y CON CONVENIOS URBANÍST		39700	96,78	0,00	0,00	1.884.783,15	0,00
11100011	INVERSIONES FINANCIADAS CON P.M.S. Y CON CONVENIOS URBANÍST		39710	3,22	0,00	0,00	62.737,69	0,00
12000001	PROGRAMA P.I.A. A PARTIR DE 2.012		341	1,11	0,00	0,00	0,00	85,80



AYUNTAMIENTO DE GELVES

(M24.5)


2017

24.5 INFORMACION PRESUPUESTARIA. GASTOS CON FINANCIACIÓN AFECTADA

DESVIACIONES DE FINANCIACIÓN POR AGENTE FINANCIADOR

Página: 2

Código de Gasto	Descripción	Agente Financiador		Coeficiente de Financiación	Desviaciones del ejercicio		Desviaciones acumuladas	
		Tercero	Aplicación Presupuest.		Positivas	Negativas	Positivas	Negativas
12000006	CURSO F.P.O. CELADOR SANITARIO		45050	100	0,00	0,00	0,00	339,82
14000001	PROGRAMA PIA A PARTIR DE 2.014		341	1,13	1.625,66	0,00	0,00	0,00
14000001	PROGRAMA PIA A PARTIR DE 2.014		46116	105,71	2.961,29	0,00	0,00	0,00
14000003	GUADALINFO DESDE 1-1-14 A 30-6-15		45008	60,07	0,00	9.247,95	0,00	2.448,30
14000003	GUADALINFO DESDE 1-1-14 A 30-6-15		46122	39,93	0,00	0,00	4.519,31	0,00
14000006	PLAN BIENAL DIPUTACIÓN REPARACION BLANDONES Y CAPA DE RODAD		761	120	0,00	0,00	0,01	0,00
15000003	Ayuda a familia HDEZ SOSA según RPD 900_15		46123	100	0,00	0,00	452,00	0,00
15000004	PLAN SUPERA III		761	100	0,00	22,19	0,00	0,00
15000010	OBRAS DE URBANIZACION PARCELA RL4 P.P. SECTOR 2 PGOU GELVES		39610	100	0,00	0,00	853.257,86	0,00
15000012	OBRAS DE URBANIZACION SECTOR 2 PGOU		39610	100	0,00	0,00	378.136,55	0,00
15000013	EJECUCION SUBSIDIARIA PLAN PARCIAL SECTOR 4 NNSS DE GELVES		39610	100	0,00	0,00	7.036,04	0,00
16000003	SUPERA IV		761	100	0,00	158.113,84	92.523,14	0,00
16000004	SUPERA IV. INSTALACIONES DEPORTIVAS		761	100	0,00	32.812,24	0,00	0,00
16000005	PROGRAMA EXTRAORDINARIO DE SUMINISTROS MÍNIMOS VITALES 2016		45083	100	0,00	6.974,49	0,00	0,00
16000006	P.E.U.M. 2.016		46141	100,16	0,00	3.975,14	45,10	0,00
16000007	PROGRAMA EMPLEO JOVEN 2016. INIC.COOP.SOCIAL Y COMUNITARIA .		45086	100	0,00	150.892,79	27.307,21	0,00
16000008	PROGRAMA 2016 EMPLEO 30+ INICIAT.COOP.SOCIAL Y COMUNITARIA		45087	100	0,00	122.845,57	5.854,43	0,00
16000009	SUBV CONSTRUCCION DOS PISTAS DE PADEL EN POLIDEPORTIVO		76116	100	0,00	55.000,00	0,00	0,00
16000010	P.E.A.C.A. / 2.016 Decreto Ley 8/14 y Orden de 24/04/16		45081	98,04	0,00	41.476,91	812,09	0,00
17000004	INVERSIONES FONDOS FEAR 2016 FASE 2 DE DIPUTACION		911	96,08	107.841,37	0,00	107.841,37	0,00
17000004	INVERSIONES FONDOS FEAR 2016 FASE 2 DE DIPUTACION		76100	3,92	4.395,04	0,00	4.395,04	0,00
17000006	PLAN SUPERA V		761	100	217.032,91	0,00	217.032,91	0,00
17000007	ADECUACION A NORMATIVA CASA DUQUE ALBA		761	100	103.953,30	0,00	103.953,30	0,00



24.5 INFORMACION PRESUPUESTARIA. GASTOS CON FINANCIACIÓN AFECTADA

DESVIACIONES DE FINANCIACIÓN POR AGENTE FINANCIADOR

Código de Gasto	Descripción	Agente Financiador		Coeficiente de Financiación	Desviaciones del ejercicio		Desviaciones acumuladas	
		Tercero	Aplicación Presupuest.		Positivas	Negativas	Positivas	Negativas
17000008	SUBVENCIÓN GUADALINFO 2017-2018		45008	66,67	10.286,67	0,00	10.286,67	0,00
17000008	SUBVENCIÓN GUADALINFO 2017-2018		46122	33,33	5.143,34	0,00	5.143,34	0,00
17000009	P.E.A.C.A. / 2.017		45081	100	42.958,00	0,00	42.958,00	0,00
TOTAL:					496.197,58	722.240,29	5.706.094,72	29.678,17