



AYUNTAMIENTO DE GELVES
C/ 1º TTE ALCALDE JOSÉ GARRIDO, S/N
41120, GELVES (SEVILLA)
TLF.955.76.00.00 FAX.955.76.02.64

AVANCE DE LIQUIDACIÓN DEL PRESUPUESTO A 30 DE ABRIL DE 2.017

AYUNTAMIENTO DE GELVES

AYUNTAMIENTO DE GELVES

SICAL INPRO

ACTA DE ARQUEO RESUMEN

Página nº 2

C. Banco	Descripción Banco	Saldo Inicial (1)	Cobro S. Ant. (2)	Pagos S. Ant. (3)	Cobros Periodo (4)	Pagos Periodo (5)	Saldo Final (1+2-3+4-5)	
257	SOLIDARIDAD ALIMENTARIA 2015	0,00	0,00	0,00	0,00	0,00	0,00	
258	SANTANDER	7.149,60	0,00	0,00	0,00	6.936,41	213,19	
259	P.E.A.C.A. 2016	42.289,00	0,00	0,00	0,00	0,00	42.289,00	
260	SUPERA IV	251.466,95	0,00	0,00	30.068,25	110.272,58	171.262,62	
261	SOLIDARIDAD ALIMENTARIA 2.016	10.988,17	0,00	0,00	0,00	10.575,00	413,17	
TOTALES		1.090.198,50	0,00	0,00	2.117.660,73	2.381.185,37	826.673,86	
TOTAL SALDO SOBRE ORDENADO:.....								826.613,86

EL ALCALDE

INTERVENOR

TESORERO

Fecha de Impresión: 08/05/2017 12:46:33

GELVES	ENTRADA DE VEHICULOS Y RESERVA DE ESPAC.	2017/1 ANUAL	Desde 03/04/2017 Hasta 05/06/2017
Entidad Emisora	Concepto Tributario	Periodo	Plazo Voluntaria



Dirección Objeto Tributario .: CL/PLACIDO ZAMBRANO HIDALGO 26 C.P:41120 GELVES SEVILLA
 Num.Fijo .:979
 EXPEDIENTE.....: 1065.1104
 EJERCICIO ALTA...: 2014
 NUM. PLACAS.....: 1065.1104
 NUM. PLAZAS.....: 1
 EXTENSION ML....: 0
 TARIFA.....:
 DOM. TRIBUTARIO.:
 ENTRADA VEHICUL.: 30,60

Principal: 30,60 €
 Recargo: 0,00 €

 Total Valor: 30,60 €
 Total Entregado: 30,60 €
 Total Deuda: 0,00 €

Situación del valor		D.N.I. / C.I.F. / N.I.F.	Importe Deuda
Cobrado	F.COBRO: 08/05/2017	53281730E	0,00 Euros
		CASTILLA CALERO PAUL CL/PLACIDO ZAMBRANO HIDALGO 26 C.P:41120 GELVES SEVILLA	

Desglose de los conceptos del valor:

Nombre del concepto	Principal	Recargo	Total Concepto	Entregado	Total Deuda
ENTRADA DE VEHICULOS	30,60 €	0,00 €	30,60 €	30,60 €	0,00 €

Detalle de los movimientos del valor:

Movimiento	Principal	Recargo	Total
08/05/2017 COBRO (APP) BANCO SANTANDER ES4800305329200375100273	30,60 €	0,00 €	30,60 €



AYUNTAMIENTO DE GELVES
2017

EJECUCIÓN TRIMESTRAL DE LOS PRESUPUESTOS DE LAS ENTIDADES LOCALES
REMANENTE DE TESORERÍA

Desde Fecha: 01/01/2017

Hasta Fecha: 30/04/2017

	Código	Situación a final trimestre vencido
1.- Fondos Líquidos	R29t	826.268,72
Derechos pendiente de cobro		
- (+) del Presupuesto Corriente	R01	162.668,64
- (+) de Presupuestos Cerrados	R02	2.643.125,63
- (+) de Operaciones No Presupuestarias	R04	62.036,40
2.- Total Derechos pendientes de cobro	R09t	2.867.830,67
Obligaciones pendientes de pago		
- (+) del Presupuesto Corriente	R11	317.136,18
- (+) de Presupuestos Cerrados	R12	488.118,16
- (+) de Operaciones No Presupuestarias	R15	739.234,44
3.- Total Obligaciones pendientes de Pago	R19t	1.544.488,78
Partidas pendientes de aplicación		
- (-) Cobros realizados pendientes de aplicación definitiva	R06	744.794,64
- (+) Pagos realizados pendientes de aplicación definitiva	R16	725.854,63
4.- Total Partidas pendientes de aplicación	R89t	-18.940,01
I. Remanente de tesorería total (1 + 2 - 3 + 4)	R39t	2.130.670,60
II. Saldos de dudoso Cobro	R41	918.560,99
III. Exceso de financiación afectada	R42	6.597.944,41
IV. Remanente de Tesorería para gastos generales (I - II - III)	R49t	-5.385.834,80
V. Saldo de obligaciones pendientes de aplicar al Presupuesto a final del periodo	R59t	828.244,68
VI. Saldo de acreedores por devolución de ingresos a final de periodo	R69t	40.015,54
VII. REMANENTE DE TESORERÍA PARA GASTOS GENERALES AJUSTADO(IV - V - VI)	R79t	-6.254.095,02

AYUNTAMIENTO DE GELVES



Ejercicio 2017

ESTADO DE LIQUIDACIÓN DEL PRESUPUESTO

Desde Fecha: 01/01/2017 Hasta Fecha: 30/04/2017

III RESULTADO PRESUPUESTARIO

CONCEPTOS	DERECHOS RECONOCIDOS NETOS	OBLIGACIONES RECONOCIDAS NETAS	AJUSTES	RESULTADO PRESUPUESTARIO
a. Operaciones corrientes	1.276.651,00	1.787.550,71		-510.899,71
b. Operaciones de capital	37.648,50	175.986,94		-138.338,44
1. Total operaciones no financieras (a + b)	1.314.299,50	1.963.537,65		-649.238,15
c. Activos financieros	0,00	0,00		0,00
d. Pasivos financieros	145.000,00	128.506,76		16.493,24
2. Total operaciones financieras (c + d)	145.000,00	128.506,76		16.493,24
I. RESULTADO PRESUPUESTARIO DEL EJERCICIO (I = 1+2)	1.459.299,50	2.092.044,41		-632.744,91
Ajustes:				
3. Créditos gastados financiados con remanente de tesorería para gastos generales			0,00	
4. Desviaciones de financiación negativas del ejercicio			206.693,29	
5. Desviaciones de financiación positivas del ejercicio			289.719,46	
II. Total Ajustes (II = 3+4-5)			-83.026,17	(D=C+4+5-6)
RESULTADO PRESUPUESTARIO AJUSTADO (I + II)				-715.771,08

Fecha de Impresión: 08/05/2017 12:49:41

LISTADO DE SITUACIÓN DEL PRESUPUESTO DE GASTOS CERRADO.



Desde: 01/01/2017

Hasta: 30/04/2017

Ordenado por: **ECONÓMICA**

Página :1

APLICACIÓN

S.I. OBLIGACIONES S.I. PAGOS ORD.
RECT. OBLIG.INICIALES RECT. PAG.ORD. INI.OBLIG. PRESCRITAS SALDOS OBLIG.RECONOC.
TOTAL PAG.ORD. SALDOS PAG.ORD.
PAGOS REALIZ.

Año: 2007

163	463		14.000,00	0,00	0,00	14.000,00
		Limpieza viaria	0,00	0,00	0,00	0,00
		A Mancomunidades de Municipios				0,00
Total Concepto: 463	A Mancomunidades de Municipios		14.000,00	0,00	0,00	14.000,00
			0,00	0,00	0,00	0,00
Total Artículo: 46	A ENTIDADES LOCALES		14.000,00	0,00	0,00	14.000,00
			0,00	0,00	0,00	0,00
Total Capítulo: 4	TRANSFERENCIAS CORRIENTES		14.000,00	0,00	0,00	14.000,00
			0,00	0,00	0,00	0,00
TOTAL AÑO 2007			14.000,00	0,00	0,00	14.000,00
			0,00	0,00	0,00	0,00

Año: 2008

163	463		11.522,70	0,00	0,00	11.522,70
		Limpieza viaria	0,00	0,00	0,00	0,00
		A Mancomunidades de Municipios				0,00
Total Concepto: 463	A Mancomunidades de Municipios		11.522,70	0,00	0,00	11.522,70
			0,00	0,00	0,00	0,00
Total Artículo: 46	A ENTIDADES LOCALES		11.522,70	0,00	0,00	11.522,70
			0,00	0,00	0,00	0,00
Total Capítulo: 4	TRANSFERENCIAS CORRIENTES		11.522,70	0,00	0,00	11.522,70
			0,00	0,00	0,00	0,00

LISTADO DE SITUACIÓN DEL PRESUPUESTO DE GASTOS CERRADO.



Desde: 01/01/2017

Hasta: 30/04/2017

Ordenado por: **ECONÓMICA**

Página :3

APLICACIÓN

S.I. OBLIGACIONES S.I. PAGOS ORD.
RECT. OBLIG.INICIALES RECT. PAG.ORD. INI.OBLIG. PRESCRITAS Saldos Oblig.Reconoc.
TOTAL PAG.ORD. Saldos Pag.Ord.
PAGOS REALIZ.

Año: 2010

221	16204	Otras prestaciones económicas a favor de empleados Acción social	603,45 0,00	0,00 0,00	0,00 553,45 553,45	50,00 0,00
Total Concepto: 162		Gastos sociales de funcionarios y	603,45	0,00	0,00	50,00
Total Artículo: 16		CUOTAS, PRESTAC.Y GASTOS SOCIALES	603,45	0,00	553,45	50,00
Total Capítulo: 1		GASTOS DE PERSONAL	603,45	0,00	553,45	50,00
943	46302	Transferencias a otras Entidades Locales A MANCOMUNIDADES. RECOGIDA Y TRAT. BASURAS.	6.205,32 0,00	0,00 0,00	0,00 0,00 0,00	6.205,32 0,00
Total Concepto: 463		A MANCOMUNIDADES. APORTACION	6.205,32	0,00	0,00	6.205,32
Total Artículo: 46		A ENTIDADES LOCALES	6.205,32	0,00	0,00	6.205,32
Total Capítulo: 4		TRANSFERENCIAS CORRIENTES	6.205,32	0,00	0,00	6.205,32
TOTAL AÑO 2010		6.808,77	0,00	0,00	6.255,32
			0,00	0,00	553,45	0,00
					553,45	



LISTADO DE SITUACIÓN DEL PRESUPUESTO DE GASTOS CERRADO.

Página :4

Desde: 01/01/2017

Hasta: 30/04/2017

Ordenado por: ECONÓMICA

APLICACIÓN
 S.I. OBLIGACIONES S.I. PAGOS ORD. OBLIG. PRESCRITAS SALDOS OBLIG. RECONOC.
 RECT. OBLIG. INICIALES RECT. PAG. ORD. INI. TOTAL PAG. ORD. SALDOS PAG. ORD.
 PAGOS REALIZ. PAGOS REALIZ.

Año: 2011

221	16200	2.916,54	0,00	0,00	0,00	1.296,24
	Otras prestaciones económicas a favor de empleados	0,00	0,00	0,00	1.620,30	0,00
	Formación y perfeccionamiento del personal				1.620,30	
221	16204	6.208,45	0,00	0,00	0,00	3.481,40
	Otras prestaciones económicas a favor de empleados	0,00	0,00	0,00	2.727,05	0,00
	PRÓTESIS				2.727,05	
221	16206	2.813,54	0,00	0,00	0,00	2.240,66
	Otras prestaciones económicas a favor de empleados	0,00	0,00	0,00	572,88	0,00
	ACCION SOCIAL. FORMACION FISICA				572,88	
221	16209	24.135,95	0,00	0,00	0,00	24.135,95
	Otras prestaciones económicas a favor de empleados	0,00	0,00	0,00	0,00	0,00
	AYUDAS ESCOLARES Y ESTUDIOS				0,00	
Total Concepto: 162	Gastos sociales de funcionarios y	36.074,48	0,00	0,00	0,00	31.154,25
		0,00	0,00	0,00	4.920,23	0,00
					4.920,23	
Total Artículo: 16	CUOTAS, PRESTAC.Y GASTOS SOCIALES	36.074,48	0,00	0,00	0,00	31.154,25
		0,00	0,00	0,00	4.920,23	0,00
					4.920,23	
Total Capítulo: 1	GASTOS DE PERSONAL	36.074,48	0,00	0,00	0,00	31.154,25
		0,00	0,00	0,00	4.920,23	0,00
					4.920,23	
943	46302	193,00	0,00	0,00	0,00	193,00
	Transferencias a otras Entidades Locales	0,00	0,00	0,00	0,00	0,00
	A MANCOMUNIDADES. RECOGIDA Y TRAT. BASURAS.				0,00	
Total Concepto: 463	A MANCOMUNIDADES. APORTACION	193,00	0,00	0,00	0,00	193,00
		0,00	0,00	0,00	0,00	0,00
					0,00	0,00

LISTADO DE SITUACIÓN DEL PRESUPUESTO DE GASTOS CERRADO.



Desde: 01/01/2017

Hasta: 30/04/2017

Ordenado por: **ECONÓMICA**

Página :5

APLICACIÓN	943	467	S.I. OBLIGACIONES RECT. OBLIG.INICIALES	S.I. PAGOS ORD. RECT. PAG.ORD. INI.	OBLIG. PRESCRITAS TOTAL PAG.ORD. PAGOS REALIZ.	SALDOS OBLIG.RECONOC. SALDOS PAG.ORD.
		Transferencias a otras Entidades Locales A CONSORCIOS. ESCUELA DE FORMACION DE	3.000,00 0,00	0,00 0,00	0,00 0,00 0,00	3.000,00 0,00
Total Concepto: 467		A CONSORCIOS. ESCUELA DE FORMACION	3.000,00	0,00	0,00	3.000,00
Total Artículo: 46		A ENTIDADES LOCALES	3.193,00	0,00	0,00	3.193,00
Total Capítulo: 4		TRANSFERENCIAS CORRIENTES	3.193,00	0,00	0,00	3.193,00
TOTAL AÑO 2011		39.267,48	0,00	0,00	34.347,25
Año: 2012			0,00	0,00	4.920,23	0,00
	920	209	25.675,19 0,00	0,00 0,00	0,00 5.135,00 5.135,00	20.540,19 0,00
		Administración General CÁNONES				
Total Concepto: 209		CÁNONES	25.675,19	0,00	0,00	20.540,19
Total Artículo: 20		Arrendamientos y Cánones	25.675,19	0,00	0,00	20.540,19
			0,00	0,00	5.135,00	0,00
					5.135,00	0,00



LISTADO DE SITUACIÓN DEL PRESUPUESTO DE GASTOS CERRADO.

Página :6

Desde: 01/01/2017

Hasta: 30/04/2017

Ordenado por: ECONÓMICA

APLICACIÓN	S.I. OBLIGACIONES RECT. OBLIG.INICIALES	S.I. PAGOS ORD. RECT. PAG.ORD. INI.	OBLIG. PRESCRITAS TOTAL PAG.ORD. PAGOS REALIZ.	SALDOS OBLIG.RECONOC. SALDOS PAG.ORD.
151	22101	4.887,97	-601,43	5.489,40
	Urbanismo	0,00	0,00	0,00
	Agua	0,00	-601,43	-601,43
320	22101	0,00	-123,89	123,89
	Administración general de educación	0,00	0,00	0,00
	Agua	0,00	-123,89	-123,89
342	22101	7.362,91	-220,68	7.583,59
	Instalaciones deportivas	0,00	0,00	0,00
	Agua	0,00	-220,68	-220,68
Total Concepto: 221	Suministros	12.250,88	-946,00	13.196,88
		0,00	0,00	-946,00
		0,00	0,00	0,00
Total Artículo: 22	MATERIAL SUMINISTROS Y OTROS	12.250,88	-946,00	13.196,88
		0,00	0,00	-946,00
		0,00	0,00	0,00
Total Capítulo: 2	GASTOS CORRIENTES EN BIENES Y	37.926,07	-946,00	33.737,07
		0,00	0,00	4.189,00
		0,00	0,00	5.135,00
920	352	21.439,33	0,00	21.439,33
	Administración General	0,00	0,00	0,00
	INTERESES DE DEMORA	0,00	0,00	0,00
Total Concepto: 352	INTERESES DE DEMORA	21.439,33	0,00	21.439,33
		0,00	0,00	0,00
		0,00	0,00	0,00
Total Artículo: 35	INTERESES DE DEMORA Y OTROS GASTOS	21.439,33	0,00	21.439,33
		0,00	0,00	0,00
		0,00	0,00	0,00
Total Capítulo: 3	GASTOS FINANCIEROS	21.439,33	0,00	21.439,33
		0,00	0,00	0,00
		0,00	0,00	0,00

LISTADO DE SITUACIÓN DEL PRESUPUESTO DE GASTOS CERRADO.




Desde: 01/01/2017

Hasta: 30/04/2017

Ordenado por: ECONOMICA

Página :7

APLICACIÓN	S.I. OBLIGACIONES RECT. OBLIG.INICIALES	S.I. PAGOS ORD. RECT. PAG.ORD. INI.	OBLIG. PRESCRITAS TOTAL PAG.ORD. PAGOS REALIZ.	SALDOS OBLIG.RECONOC. SALDOS PAG.ORD.
943	46302	4.439,00	0,00	4.439,00
	Transferencias a otras Entidades Locales	0,00	0,00	0,00
	A MANCOMUNIDADES. RECOGIDA Y TRAT. BASURAS.			
Total Concepto: 463	A MANCOMUNIDADES. APORTACION	4.439,00	0,00	4.439,00
		0,00	0,00	0,00
Total Artículo: 46	A ENTIDADES LOCALES	4.439,00	0,00	4.439,00
		0,00	0,00	0,00
Total Capítulo: 4	TRANSFERENCIAS CORRIENTES	4.439,00	0,00	4.439,00
		0,00	0,00	0,00
TOTAL AÑO 2012		63.804,40	-946,00	59.615,40
		0,00	0,00	4.189,00
Año: 2013			5.135,00	-946,00
3341	131	0,17	0,00	0,17
	Laboral temporal	0,00	0,00	0,00
Total Concepto: 131	Laboral temporal	0,17	0,00	0,17
		0,00	0,00	0,00
Total Artículo: 13	PERSONAL LABORAL	0,17	0,00	0,17
		0,00	0,00	0,00
Total Capítulo: 1	GASTOS DE PERSONAL	0,17	0,00	0,17
		0,00	0,00	0,00



LISTADO DE SITUACIÓN DEL PRESUPUESTO DE GASTOS CERRADO.

Página :8

Desde: 01/01/2017

Hasta: 30/04/2017

Ordenado por: **ECONÓMICA**

APLICACIÓN	S.I. OBLIGACIONES RECT. OBLIG.INICIALES	S.I. PAGOS ORD. RECT. PAG.ORD. INI.	OBLIG. PRESCRITAS TOTAL PAG.ORD. PAGOS REALIZ.	SALDOS OBLIG.RECONOC. SALDOS PAG.ORD.
920	8.014,67	-5.733,97	0,00	8.296,96
	Administración General	0,00	-282,29	-5.733,97
	CANONES		5.451,68	
Total Concepto: 209	8.014,67	-5.733,97	0,00	8.296,96
Total Artículo: 20	8.014,67	-5.733,97	0,00	8.296,96
	Arrendamientos y Cánones		-282,29	-5.733,97
			5.451,68	
920	75,00	0,00	0,00	75,00
	Administración General	0,00	0,00	0,00
	Edificios y otras construcciones		0,00	
Total Concepto: 212	75,00	0,00	0,00	75,00
Total Artículo: 21	75,00	0,00	0,00	75,00
	REPARACIONES MANTENIMIENTO Y		0,00	0,00
			0,00	0,00
			0,00	0,00
920	2.420,00	0,00	0,00	2.420,00
	Administración General	0,00	0,00	0,00
	OTROS TRABAJOS REALIZADOS POR OTRAS EMPRESAS		0,00	
Total Concepto: 227	2.420,00	0,00	0,00	2.420,00
Total Artículo: 22	2.420,00	0,00	0,00	2.420,00
	MATERIAL SUMINISTROS Y OTROS		0,00	0,00
			0,00	0,00
			0,00	0,00
Total Capítulo: 2	10.509,67	-5.733,97	0,00	10.791,96
	GASTOS CORRIENTES EN BIENES Y		-282,29	-5.733,97
			5.451,68	

LISTADO DE SITUACIÓN DEL PRESUPUESTO DE GASTOS CERRADO.



Desde: 01/01/2017

Hasta: 30/04/2017

Ordenado por: **ECONÓMICA**

Página :9

APLICACIÓN	S.I. OBLIGACIONES RECT. OBLIG.INICIALES	S.I. PAGOS ORD. RECT. PAG.ORD. INI.	OBLIG. PRESCRITAS TOTAL PAG.ORD. PAGOS REALIZ.	SALDOS OBLIG.RECONOC. SALDOS PAG.ORD.
9431 449	314,60 0,00	0,00 0,00	0,00 0,00 0,00	314,60 0,00
Total Concepto: 449	314,60	0,00	0,00	314,60
Total Artículo: 44	314,60	0,00	0,00	314,60
943 46302	3.088,00 0,00	0,00 0,00	0,00 0,00 0,00	3.088,00 0,00
Total Concepto: 463	3.088,00	0,00	0,00	3.088,00
Total Artículo: 46	3.088,00	0,00	0,00	3.088,00
Total Capítulo: 4	3.402,60	0,00	0,00	3.402,60
TOTAL AÑO 2013	13.912,44	-5.733,97	0,00	14.194,73
	0,00	0,00	-282,29	-5.733,97
			5.451,68	



LISTADO DE SITUACIÓN DEL PRESUPUESTO DE GASTOS CERRADO.

Página :10

Hasta: 30/04/2017

Ordenado por: **ECONÓMICA**

Desde: 01/01/2017

OBLIG. PRESCRITAS Saldos Oblig. Reconoc.
 TOTAL PAG. ORD. Saldos Pag. Ord.
 PAGOS REALIZ. Pagos Realiz.

S.I. OBLIGACIONES S.I. PAGOS ORD.
 RECT. OBLIG. INICIALES RECT. PAG. ORD. INI.

APLICACIÓN

Año: 2014

912	100	Órganos de gobierno Retribuciones básicas y otras remuneraciones de los	0,04	0,00	0,00	0,00	0,04
Total Concepto: 100	Retribuciones básicas y otras		0,04	0,00	0,00	0,00	0,04
Total Artículo: 10	Órganos de gobierno y personal directivo		0,04	0,00	0,00	0,00	0,04
920	120	Administración General Sueldo del Grupo A1	0,01	0,00	0,00	0,00	0,01
931	120	Política económica y fiscal Sueldo del Grupo A1	0,01	0,00	0,00	0,00	0,01
132	12001	Seguridad y Orden Público Sueldos del grupo A2	0,00	0,00	0,00	0,00	0,00
132	12003	Seguridad y Orden Público Sueldos del grupo C1	0,06	0,00	0,00	0,00	0,06
920	12003	Administración General Sueldos del grupo C1	0,01	0,00	0,00	0,00	0,01
931	12003	Política económica y fiscal Sueldos del grupo C1	0,00	0,00	0,00	0,00	0,00
Total Concepto: 120	Sueldo del Grupo A1		0,11	0,00	0,00	0,00	0,11
			0,00	0,00	0,00	0,00	0,00
			0,00	0,00	0,00	0,00	0,00



LISTADO DE SITUACIÓN DEL PRESUPUESTO DE GASTOS CERRADO.

Página :12

Desde: 01/01/2017

Hasta: 30/04/2017

Ordenado por: ECONÓMICA

OBLIG. PRESCRITAS Saldos Oblig.Reconoc.
 TOTAL PAG.ORD. Saldos Pag.Ord.
 PAGOS REALIZ. Pagos Realiz.

APLICACIÓN

	S.I. OBLIGACIONES	S.I. PAGOS ORD.	RECT. OBLIG.INICIALES	RECT. PAG.ORD. INI.			
450	131		0,12	0,00	0,00	0,12	0,00
		Administración General de Infraestructuras Laboral temporal	0,00	0,00	0,00	0,00	0,00
491	131		0,02	0,00	0,00	0,02	0,00
		Sociedad de la información Laboral temporal	0,00	0,00	0,00	0,00	0,00
920	131		0,04	0,00	0,00	0,04	0,00
		Administración General Laboral temporal	0,00	0,00	0,00	0,00	0,00
931	131		0,01	0,00	0,00	0,01	0,00
		Política económica y fiscal Laboral temporal	0,00	0,00	0,00	0,00	0,00
231	13139		0,01	0,00	0,00	0,01	0,00
		Acción social RETRIBUC PROGRAMA EXTRAORD URGENCIA 2014	0,00	0,00	0,00	0,00	0,00
Total Concepto: 131	Laboral temporal		0,38	0,00	0,00	0,38	0,00
			0,00	0,00	0,00	0,00	0,00
Total Artículo: 13	PERSONAL LABORAL		0,38	0,00	0,00	0,38	0,00
			0,00	0,00	0,00	0,00	0,00
Total Capítulo: 1	GASTOS DE PERSONAL		0,53	0,00	0,00	0,53	0,00
			0,00	0,00	0,00	0,00	0,00
920	209		32.872,93	0,00	0,00	32.872,93	0,00
		Administración General CANONES	0,00	0,00	0,00	0,00	0,00
Total Concepto: 209	CÁNONES		32.872,93	0,00	0,00	32.872,93	0,00
			0,00	0,00	0,00	0,00	0,00

LISTADO DE SITUACIÓN DEL PRESUPUESTO DE GASTOS CERRADO.



Desde: 01/01/2017

Hasta: 30/04/2017

Ordenado por: ECONÓMICA

Página :13

APLICACIÓN

	S.I. OBLIGACIONES RECT. OBLIG.INICIALES	S.I. PAGOS ORD. RECT. PAG.ORD. INI.	OBLIG. PRESCRITAS TOTAL PAG.ORD. PAGOS REALIZ.	SALDOS OBLIG.RECONOC. SALDOS PAG.ORD.
Total Artículo: 20	32.872,93	0,00	0,00	32.872,93
920	212	75,00	0,00	75,00
	Administración General	0,00	0,00	0,00
	Edificios y otras construcciones	0,00	0,00	0,00
Total Concepto: 212	Edificios y otras construcciones	75,00	0,00	75,00
153	213	1.471,92	0,00	1.471,92
	Vías públicas	0,00	0,00	0,00
	Maquinaria instalaciones técnicas y utillaje	0,00	0,00	0,00
Total Concepto: 213	Maquinaria instalaciones técnicas y	1.471,92	0,00	1.471,92
Total Artículo: 21	REPARACIONES MANTENIMIENTO Y	1.546,92	0,00	1.546,92
920	22002	531,81	0,00	531,81
	Administración General	0,00	0,00	0,00
	Material informático no inventariable	0,00	0,00	0,00
Total Concepto: 220	Material de oficina	531,81	0,00	531,81
153	22101	12.779,93	0,00	8.928,28
	Vías públicas	0,00	0,00	3.851,65
	Agua	0,00	0,00	3.851,65



LISTADO DE SITUACIÓN DEL PRESUPUESTO DE GASTOS CERRADO.

Página :14

Desde: 01/01/2017

Hasta: 30/04/2017

Ordenado por: ECONÓMICA

OBLIG. PRESCRITAS SALDOS OBLIG.RECONOC.
 TOTAL PAG.ORD. SALDOS PAG.ORD.
 PAGOS REALIZ. PAGOS REALIZ.

S.I. OBLIGACIONES S.I. PAGOS ORD.
 RECT. OBLIG.INICIALES RECT. PAG.ORD. INI.

APLICACIÓN

164	22101	Cementerio y servicios funerarios Agua	62,85 0,00	0,00 0,00	0,00 31,77 31,77	31,08 0,00
231	22101	Acción social Agua	61,87 0,00	0,00 0,00	0,00 31,77 31,77	30,10 0,00
2313	22101	Agua	120,54 0,00	0,00 0,00	0,00 63,17 63,17	57,37 0,00
2314	22101	Agua	1.302,91 0,00	0,00 0,00	0,00 646,60 646,60	656,31 0,00
311	22101	Protección de la salubridad pública Agua	47,52 0,00	0,00 0,00	0,00 24,22 24,22	23,30 0,00
320	22101	Administración general de educación Agua	5.615,67 0,00	0,00 0,00	0,00 2.978,59 2.978,59	2.637,08 0,00
326	22101	Servicios complementarios de educación Agua	717,10 0,00	0,00 0,00	0,00 205,89 205,89	511,21 0,00
332	22101	Bibliotecas y Archivos Agua	317,80 0,00	0,00 0,00	0,00 175,90 175,90	141,90 0,00
334	22101	Promoción cultural Agua	179,38 0,00	0,00 0,00	0,00 89,69 89,69	89,69 0,00

LISTADO DE SITUACIÓN DEL PRESUPUESTO DE GASTOS CERRADO.



Desde: 01/01/2017

Hasta: 30/04/2017

Ordenado por: ECONOMICA

Página :15

APLICACIÓN	S.I. OBLIGACIONES RECT. OBLIG.INICIALES	S.I. PAGOS ORD. RECT. PAG.ORD. INI.	OBLIG. PRESCRITAS TOTAL PAG.ORD. PAGOS REALIZ.	SALDOS OBLIG.RECONOC. SALDOS PAG.ORD.
342 22101	Instalaciones deportivas Agua	22.294,57 0,00	0,00 0,00	15.941,30 0,00
920 22101	Administración General Agua	318,77 0,00	0,00 0,00	216,73 0,00
Total Concepto: 221	Suministros	43.818,91	0,00	29.264,35
920 22201	Administración General Postales	763,35 0,00	0,00 0,00	763,35 0,00
Total Concepto: 222	Comunicaciones	763,35	0,00	763,35
342 22610	Instalaciones deportivas ACTIVIDADES	1.980,00 0,00	0,00 0,00	1.980,00 0,00
920 22615	Administración General GASTOS INDEMNIZATORIOS	177,41 0,00	0,00 0,00	177,41 0,00
Total Concepto: 226	Gastos diversos	2.157,41	0,00	2.157,41
151 22706	Urbanismo Estudios y trabajos técnicos	726,00 0,00	0,00 0,00	726,00 0,00



LISTADO DE SITUACIÓN DEL PRESUPUESTO DE GASTOS CERRADO.

Página :16


Desde: 01/01/2017

Hasta: 30/04/2017

Ordenado por: **ECONÓMICA**

APLICACIÓN	S.I. OBLIGACIONES RECT. OBLIG.INICIALES	S.I. PAGOS ORD. RECT. PAG.ORD. INI.	OBLIG. PRESCRITAS TOTAL PAG.ORD. PAGOS REALIZ.	SALDOS OBLIG.RECONOC. SALDOS PAG.ORD.
440	22799	4.310,92	0,00	0,00
	Administración general del transporte	0,00	0,00	0,00
	OTROS TRABAJOS REALIZADOS POR OTRAS EMPRESAS		4.310,92	0,00
920	22799	8.470,00	0,00	0,00
	Administración General	0,00	0,00	0,00
	OTROS TRABAJOS REALIZADOS POR OTRAS EMPRESAS		8.470,00	0,00
Total Concepto: 227	Trabajos realizados por otras Empresas y	13.506,92	0,00	726,00
		0,00	12.780,92	0,00
Total Artículo: 22	MATERIAL SUMINISTROS Y OTROS	60.778,40	0,00	33.442,92
		0,00	0,00	0,00
Total Capítulo: 2	GASTOS CORRIENTES EN BIENES Y	95.198,25	0,00	67.862,77
		0,00	0,00	0,00
		0,00	27.335,48	0,00
		0,00	27.335,48	0,00
934	35205	6,44	0,00	6,44
	Gestión de la deuda y de la tesorería	0,00	0,00	0,00
	INTERESES DE DEMORA. IMPAGO DE DEUDAS VENCIDAS		0,00	0,00
Total Concepto: 352	INTERESES DE DEMORA	6,44	0,00	6,44
		0,00	0,00	0,00
Total Artículo: 35	INTERESES DE DEMORA Y OTROS GASTOS	6,44	0,00	6,44
		0,00	0,00	0,00
		0,00	0,00	0,00
Total Capítulo: 3	GASTOS FINANCIEROS	6,44	0,00	6,44
		0,00	0,00	0,00
		0,00	0,00	0,00

LISTADO DE SITUACIÓN DEL PRESUPUESTO DE GASTOS CERRADO.



Desde: 01/01/2017

Hasta: 30/04/2017

Ordenado por: ECONÓMICA

Página :17

APLICACIÓN	S.I. OBLIGACIONES RECT. OBLIG.INICIALES	S.I. PAGOS ORD. RECT. PAG.ORD. INI.	OBLIG. PRESCRITAS TOTAL PAG.ORD. PAGOS REALIZ.	SALDOS OBLIG.RECONOC. SALDOS PAG.ORD.
9431 449	8.608,90	0,00	0,00	4.658,90
Transferencias a Sociedades Mercantiles	0,00	0,00	3.950,00	0,00
OTRAS SUBVENCIONES A ENTES PUBLICOS Y			3.950,00	
Total Concepto: 449	8.608,90	0,00	0,00	4.658,90
	0,00	0,00	3.950,00	0,00
Total Artículo: 44	8.608,90	0,00	0,00	4.658,90
	0,00	0,00	3.950,00	0,00
			3.950,00	
943 46303	96,50	0,00	0,00	96,50
Transferencias a otras Entidades Locales	0,00	0,00	0,00	0,00
A MANCOMUNIDADES. RETEN DE BOMBEROS.			0,00	
Total Concepto: 463	96,50	0,00	0,00	96,50
	0,00	0,00	0,00	0,00
Total Concepto: 467	23.665,68	0,00	0,00	11.833,36
	23.665,68	0,00	0,00	11.832,32
Transferencias a otras Entidades Locales	0,00	0,00	11.832,32	0,00
APORTACION CONSORCIO TRANSPORTES SEVILLA			11.832,32	
Total Concepto: 467	23.665,68	0,00	0,00	11.833,36
	0,00	0,00	11.832,32	0,00
Total Artículo: 46	23.762,18	0,00	0,00	11.929,86
	0,00	0,00	11.832,32	0,00
Total Capítulo: 4	32.371,08	0,00	0,00	16.588,76
	0,00	0,00	15.782,32	0,00
TRANSFERENCIAS CORRIENTES			15.782,32	



LISTADO DE SITUACIÓN DEL PRESUPUESTO DE GASTOS CERRADO.

Página :18

Desde: 01/01/2017 Hasta: 30/04/2017 Ordenado por: **ECONÓMICA**

APLICACIÓN	S.I. OBLIGACIONES RECT. OBLIG.INICIALES	S.I. PAGOS ORD. RECT. PAG.ORD. INI.	OBLIG. PRESCRITAS TOTAL PAG.ORD. PAGOS REALIZ.	SALDOS OBLIG.RECONOC. SALDOS PAG.ORD.
493 767	23,32 0,00	0,00 0,00	0,00 11,68 11,68	11,64 0,00
Total Concepto: 767 A Consorcios	23,32 0,00	0,00 0,00	0,00 11,68 11,68	11,64 0,00
Total Artículo: 76 A ENTIDADES LOCALES	23,32 0,00	0,00 0,00	0,00 11,68 11,68	11,64 0,00
Total Capítulo: 7 TRANSFERENCIAS DE CAPITAL	23,32 0,00	0,00 0,00	0,00 11,68 11,68	11,64 0,00
TOTAL AÑO 2014	127.599,62 0,00	0,00 0,00	0,00 43.129,48 43.129,48	84.470,14 0,00
Año: 2015				
491 22000	100,30 0,00	0,00 0,00	0,00 100,30 100,30	0,00 0,00
Total Concepto: 220 Material de oficina	100,30 0,00	0,00 0,00	0,00 100,30 100,30	0,00 0,00
153 22101	15.153,97 0,00	0,00 0,00	0,00 0,00 0,00	15.153,97 0,00 0,00

LISTADO DE SITUACIÓN DEL PRESUPUESTO DE GASTOS CERRADO.



Desde: 01/01/2017

Hasta: 30/04/2017

Ordenado por: ECONOMICA

Página :19

APLICACIÓN	S.I. OBLIGACIONES RECT. OBLIG.INICIALES	S.I. PAGOS ORD. RECT. PAG.ORD. INI.	OBLIG. PRESCRITAS TOTAL PAG.ORD. PAGOS REALIZ.	SALDOS OBLIG.RECONOC. SALDOS PAG.ORD.
164	22101	95,82 0,00	0,00 0,00	95,82 0,00
		Cementerios y servicios funerarios Agua		
231	22101	125,22 0,00	0,00 0,00	125,22 0,00
		Asistencia social primaria Agua		
2313	22101	757,32 0,00	0,00 0,00	757,32 0,00
		Talleres Municipales Agua		
2314	22101	2.633,59 0,00	0,00 0,00	2.633,59 0,00
		Igualdad Agua		
311	22101	94,56 0,00	0,00 0,00	94,56 0,00
		Protección de la salubridad pública Agua		
320	22101	10.844,73 0,00	0,00 0,00	10.844,73 0,00
		Administración General de educación Agua		
326	22101	1.163,41 0,00	0,00 0,00	1.163,41 0,00
		Servicios complementarios de educación Agua		
332	22101	350,94 0,00	0,00 0,00	350,94 0,00
		Bibliotecas y Archivos Agua		
342	22101	32.088,45 0,00	0,00 0,00	32.088,45 0,00
		Instalaciones deportivas Agua		



LISTADO DE SITUACIÓN DEL PRESUPUESTO DE GASTOS CERRADO.

Página :20

Desde: 01/01/2017

Hasta: 30/04/2017

Ordenado por: ECONÓMICA

APLICACIÓN		S.I. OBLIGACIONES RECT. OBLIG.INICIALES	S.I. PAGOS ORD. RECT. PAG.ORD. INI.	OBLIG. PRESCRITAS TOTAL PAG.ORD. PAGOS REALIZ.	SALDOS OBLIG.RECONOC. SALDOS PAG.ORD.
450	22101	9.995,75	0,00	0,00	9.995,75
	Administración General de Infraestructuras				
	Agua	0,00	0,00	0,00	0,00
920	22101	463,83	0,00	0,00	463,83
	Administración General				
	Agua	0,00	0,00	0,00	0,00
450	22103	22,33	0,00	0,00	22,33
	Administración General de Infraestructuras				
	Combustibles y carburantes	0,00	0,00	0,00	0,00
163	22111	90,00	0,00	0,00	90,00
	Limpieza viaria				
	Suministros de repuestos de maquinaria, utillaje y elem.de t	0,00	0,00	0,00	0,00
Total Concepto: 221	Suministros	73.879,92	0,00	0,00	73.879,92
		0,00	0,00	0,00	0,00
171	22799	4.477,00	0,00	0,00	0,00
	Parques y jardines			4.477,00	0,00
	Otros trabajos realizados por otras empresas y	0,00	0,00	4.477,00	0,00
231	22799	146,90	0,00	0,00	146,90
	Asistencia social primaria				
	Otros trabajos realizados por otras empresas y	0,00	0,00	0,00	0,00
2313	22799	146,90	0,00	0,00	146,90
	Talleres Municipales				
	Otros trabajos realizados por otras empresas y	0,00	0,00	0,00	0,00
320	22799	146,90	0,00	0,00	146,90
	Administración General de educación				
	Otros trabajos realizados por otras empresas y	0,00	0,00	0,00	0,00

LISTADO DE SITUACIÓN DEL PRESUPUESTO DE GASTOS CERRADO.



Desde: 01/01/2017

Hasta: 30/04/2017

Ordenado por: ECONÓMICA

Página :21

APLICACIÓN	S.I. OBLIGACIONES RECT. OBLIG.INICIALES	S.I. PAGOS ORD. RECT. PAG.ORD. INI.	OBLIG. PRESCRITAS TOTAL PAG.ORD. PAGOS REALIZ.	SALDOS OBLIG.RECONOC. SALDOS PAG.ORD.
332 22799	146,90	0,00	0,00	146,90
Bibliotecas y Archivos	0,00	0,00	0,00	0,00
Otros trabajos realizados por otras empresas y			0,00	0,00
441 22799	47.420,12	-21.554,60	0,00	21.554,60
Transporte de viajeros	0,00	0,00	25.865,52	-21.554,60
Otros trabajos realizados por otras empresas y			47.420,12	
920 22799	293,78	0,00	0,00	293,78
Administración General	0,00	0,00	0,00	0,00
Otros trabajos realizados por otras empresas y			0,00	0,00
Total Concepto: 227 Trabajos realizados por otras empresas y	52.778,50	-21.554,60	0,00	22.435,98
Total Artículo: 22 MATERIAL, SUMINISTROS Y OTROS	126.758,72	-21.554,60	30.342,52	-21.554,60
132 23020	165,22	0,00	0,00	165,22
Seguridad y Orden Público	0,00	0,00	0,00	0,00
Dietas del personal no directivo			0,00	0,00
Total Concepto: 230 Dietas	165,22	0,00	0,00	165,22
132 23120	15,20	0,00	0,00	15,20
Seguridad y Orden Público	0,00	0,00	0,00	0,00
Locomoción del personal no directivo			0,00	0,00
Total Concepto: 231 Locomoción	15,20	0,00	0,00	15,20
Total Artículo: 23 INDEMNIZACIONES POR RAZÓN DEL	180,42	0,00	0,00	180,42
	0,00	0,00	0,00	0,00
			0,00	0,00



LISTADO DE SITUACIÓN DEL PRESUPUESTO DE GASTOS CERRADO.

Página :22

Desde: 01/01/2017

Hasta: 30/04/2017

Ordenado por: **ECONÓMICA**
 OBLIG. PRESCRITAS SALDOS OBLIG.RECONOC.
 TOTAL PAG.ORD. SALDOS PAG.ORD.
 PAGOS REALIZ.

 S.I. OBLIGACIONES S.I. PAGOS ORD.
 RECT. OBLIG.INICIALES RECT. PAG.ORD. INI.

Total Capítulo: 2	GASTOS CORRIENTES EN BIENES Y	126.939,14	-21.554,60	0,00	0,00	96.496,32
		0,00	0,00	30.442,82	51.997,42	-21.554,60
934	35202	6.748,08	0,00	0,00	0,00	6.748,08
	Gestión de la deuda y de la tesorería recargo deuda seguridad social	0,00	0,00	0,00	0,00	0,00
Total Concepto: 352	Intereses de demora	6.748,08	0,00	0,00	0,00	6.748,08
		0,00	0,00	0,00	0,00	0,00
Total Artículo: 35	INTERESES DE DEMORA Y OTROS GASTOS	6.748,08	0,00	0,00	0,00	6.748,08
		0,00	0,00	0,00	0,00	0,00
Total Capítulo: 3	GASTOS FINANCIEROS	6.748,08	0,00	0,00	0,00	6.748,08
		0,00	0,00	0,00	0,00	0,00
943	46303	96,50	0,00	0,00	0,00	96,50
	Transferencias a otras entidades locales A MANCOMUNIDADES. RETEN DE BOMBEROS.	0,00	0,00	0,00	0,00	0,00
Total Concepto: 463	A Mancomunidades	96,50	0,00	0,00	0,00	96,50
		0,00	0,00	0,00	0,00	0,00
943	467	24.771,00	0,00	0,00	0,00	24.771,00
	Transferencias a otras entidades locales A Consorcios	0,00	0,00	0,00	0,00	0,00
Total Concepto: 467	A Consorcios	24.771,00	0,00	0,00	0,00	24.771,00
		0,00	0,00	0,00	0,00	0,00
Total Artículo: 46	A ENTIDADES LOCALES	24.867,50	0,00	0,00	0,00	24.867,50
		0,00	0,00	0,00	0,00	0,00

LISTADO DE SITUACIÓN DEL PRESUPUESTO DE GASTOS CERRADO.



Desde: 01/01/2017

Hasta: 30/04/2017

Ordenado por: ECONÓMICA

Página :23

APLICACIÓN	S.I. OBLIGACIONES RECT. OBLIG.INICIALES	S.I. PAGOS ORD. RECT. PAG.ORD. INI.	OBLIG. PRESCRITAS TOTAL PAG.ORD. PAGOS REALIZ.	SALDOS OBLIG.RECONOC. SALDOS PAG.ORD.
912 481 Órganos de gobierno ASIGNACIONES A GRUPOS POLÍTICOS	100,00 0,00	0,00 0,00	0,00 0,00 0,00	100,00 0,00
Total Concepto: 481 ASIGNACIONES A GRUPOS POLÍTICOS	100,00	0,00	0,00	100,00
Total Artículo: 48 A FAMILIAS E INSTITUCIONES SIN FINES DE	100,00	0,00	0,00	100,00
Total Capítulo: 4 TRANSFERENCIAS CORRIENTES	24.967,50	0,00	0,00	24.967,50
TOTAL AÑO 2015	158.654,72	-21.554,60	0,00	128.211,90
Año: 2016	0,00	0,00	30.442,82	-21.554,60
924 131 Participación ciudadana Laboral temporal	4,62 0,00	0,00 0,00	0,00 4,62 4,62	0,00 0,00
Total Concepto: 131 Laboral temporal	4,62	0,00	0,00	0,00
Total Artículo: 13 PERSONAL LABORAL	4,62	0,00	4,62	0,00
	0,00	0,00	4,62	0,00
			4,62	0,00



LISTADO DE SITUACIÓN DEL PRESUPUESTO DE GASTOS CERRADO.

Página :24

Desde: 01/01/2017

Hasta: 30/04/2017

Ordenado por: **ECONÓMICA**
 OBLIG. PRESCRITAS SALDOS OBLIG.RECONOC.
 TOTAL PAG.ORD. SALDOS PAG.ORD.
 PAGOS REALIZ.

 S.I. OBLIGACIONES S.I. PAGOS ORD.
 RECT. OBLIG.INICIALES RECT. PAG.ORD. INI.

APLICACIÓN

221	16205	434,88	0,00	0,00	0,00	0,00	0,00
	Otras prestaciones económicas a favor de empleados	0,00	0,00	0,00	434,88	434,88	0,00
	Seguros				434,88	434,88	
Total Concepto: 162	Gastos sociales de funcionarios y	434,88	0,00	0,00	0,00	434,88	0,00
		0,00	0,00	0,00	434,88	434,88	0,00
Total Artículo: 16	CUOTAS, PRESTACIONES Y GASTOS	434,88	0,00	0,00	0,00	434,88	0,00
		0,00	0,00	0,00	434,88	434,88	0,00
Total Capítulo: 1	GASTOS DE PERSONAL	439,50	0,00	0,00	0,00	439,50	0,00
		0,00	0,00	0,00	439,50	439,50	0,00
450	202	4.267,00	0,00	0,00	0,00	0,00	0,00
	Administración General de Infraestructuras	0,00	0,00	0,00	4.267,00	4.267,00	0,00
	Arrendamientos de edificios y otras construcciones				4.267,00	4.267,00	
Total Concepto: 202	Arrendamientos de edificios y otras	4.267,00	0,00	0,00	0,00	4.267,00	0,00
		0,00	0,00	0,00	4.267,00	4.267,00	0,00
920	203	1.016,44	0,00	0,00	0,00	0,00	0,00
	Administración General	0,00	0,00	0,00	1.016,44	1.016,44	0,00
	Arrendamientos de maquinaria instalaciones y utillaje				1.016,44	1.016,44	
Total Concepto: 203	Arrendamientos de maquinaria	1.016,44	0,00	0,00	0,00	1.016,44	0,00
		0,00	0,00	0,00	1.016,44	1.016,44	0,00
132	204	1.805,48	0,00	0,00	0,00	0,00	0,00
	Seguridad y Orden Público	0,00	0,00	0,00	1.805,48	1.805,48	0,00
	Arrendamientos de material de transporte				1.805,48	1.805,48	
Total Concepto: 204	Arrendamientos de material de transporte	1.805,48	0,00	0,00	0,00	1.805,48	0,00
		0,00	0,00	0,00	1.805,48	1.805,48	0,00

LISTADO DE SITUACIÓN DEL PRESUPUESTO DE GASTOS CERRADO.



Desde: 01/01/2017

Hasta: 30/04/2017

Ordenado por: ECONÓMICA

Página :25

APLICACIÓN	S.I. OBLIGACIONES RECT. OBLIG.INICIALES	S.I. PAGOS ORD. RECT. PAG.ORD. INI.	OBLIG. PRESCRITAS TOTAL PAG.ORD. PAGOS REALIZ.	SALDOS OBLIG.RECONOC. SALDOS PAG.ORD.
338 209	Fiestas populares y festejos Cánones	454,93 0,00	0,00 0,00	0,00 454,93 454,93
920 209	Administración General Cánones	29.861,91 0,00	0,00 0,00	29.861,91 0,00 0,00
Total Concepto: 209	Cánones	30.316,84	0,00	29.861,91 0,00 0,00
Total Artículo: 20	ARRENDAMIENTOS Y CÁNONES	37.405,76	0,00	29.861,91 0,00 7.543,85 7.543,85
164 212	Cementerios y servicios funerarios Edificios y otras construcciones	12,84 0,00	0,00 0,00	0,00 12,84 12,84
320 212	Administración General de educación Edificios y otras construcciones	135,18 0,00	0,00 0,00	0,00 135,18 135,18
332 212	Bibliotecas y Archivos Edificios y otras construcciones	201,73 0,00	0,00 0,00	0,00 201,73 201,73
342 212	Instalaciones deportivas Edificios y otras construcciones	192,31 0,00	0,00 0,00	0,00 192,31 192,31
920 212	Administración General Edificios y otras construcciones	302,17 0,00	0,00 0,00	0,00 302,17 302,17
Total Concepto: 212	Edificios y otras construcciones	844,23	0,00	0,00 844,23 844,23



LISTADO DE SITUACIÓN DEL PRESUPUESTO DE GASTOS CERRADO.

Desde: 01/01/2017

Hasta: 30/04/2017

Ordenado por: ECONÓMICA

Página :26

APLICACIÓN	S.I. OBLIGACIONES RECT. OBLIG.INICIALES	S.I. PAGOS ORD. RECT. PAG.ORD. INI.	OBLIG. PRESCRITAS TOTAL PAG.ORD. PAGOS REALIZ.	SALDOS OBLIG.RECONOC. SALDOS PAG.ORD.
151 213	20,00	0,00	0,00	0,00
Urbanismo: planeamiento, gestión, ejecución y disciplina Maquinaria, instalaciones técnicas y utillaje	0,00	0,00	20,00	0,00
153 213	295,15	0,00	0,00	0,00
Vías públicas Maquinaria, instalaciones técnicas y utillaje	0,00	0,00	295,15	0,00
171 213	591,38	0,00	0,00	0,00
Parques y jardines Maquinaria, instalaciones técnicas y utillaje	0,00	0,00	591,38	0,00
172 213	272,25	0,00	0,00	0,00
Protección y mejora del medio ambiente Maquinaria, instalaciones técnicas y utillaje	0,00	0,00	272,25	0,00
342 213	118,16	0,00	0,00	0,00
Instalaciones deportivas Maquinaria, instalaciones técnicas y utillaje	0,00	0,00	118,16	0,00
450 213	872,45	0,00	0,00	0,00
Administración General de Infraestructuras Maquinaria, instalaciones técnicas y utillaje	0,00	0,00	872,45	0,00
Total Concepto: 213 Maquinaria, instalaciones técnicas y	2.169,39	0,00	0,00	0,00
	0,00	0,00	2.169,39	0,00
132 214	229,77	0,00	0,00	12,10
Seguridad y Orden Público Elementos de transporte	0,00	0,00	217,67	0,00
450 214	1.910,75	0,00	0,00	0,00
Administración General de Infraestructuras Elementos de transporte	0,00	0,00	1.910,75	0,00
Total Concepto: 214 Elementos de transporte	2.140,52	0,00	0,00	12,10
	0,00	0,00	2.128,42	0,00
			2.128,42	

LISTADO DE SITUACIÓN DEL PRESUPUESTO DE GASTOS CERRADO.



Desde: 01/01/2017

Hasta: 30/04/2017

Ordenado por: ECONÓMICA

Página :27

APLICACIÓN

	S.I. OBLIGACIONES RECT. OBLIG.INICIALES	S.I. PAGOS ORD. RECT. PAG.ORD. INI.	OBLIG. PRESCRITAS TOTAL PAG.ORD. PAGOS REALIZ.	SALDOS OBLIG.RECONOC. SALDOS PAG.ORD.
Total Artículo: 21	REPARACIONES, MANTENIMIENTO Y	5.154,14	0,00	12,10
		0,00	5.142,04	0,00
491	22000	251,93	0,00	0,00
	Sociedad de la información Ordinario no inventariable	0,00	251,93	0,00
920	22000	775,85	0,00	0,00
	Administración General Ordinario no inventariable	0,00	775,85	0,00
920	22001	4.502,62	0,00	0,00
	Administración General Prensa, revistas, libros y otras publicaciones	0,00	4.502,62	0,00
132	22002	100,01	0,00	0,00
	Seguridad y Orden Público Material informático no inventariable	0,00	100,01	0,00
231	22002	24,20	0,00	0,00
	Asistencia social primaria Material informático no inventariable	0,00	24,20	0,00
432	22002	49,02	0,00	0,00
	Información y promoción turística Material informático no inventariable	0,00	49,02	0,00
920	22002	45,30	0,00	0,00
	Administración General Material informático no inventariable	0,00	45,30	0,00
Total Concepto: 220	Material de oficina	5.748,93	0,00	0,00
		0,00	5.748,93	0,00



LISTADO DE SITUACIÓN DEL PRESUPUESTO DE GASTOS CERRADO.

Desde: 01/01/2017


Hasta: 30/04/2017

Ordenado por: ECONÓMICA

Página :28

APLICACIÓN	S.I. OBLIGACIONES RECT. OBLIG.INICIALES	S.I. PAGOS ORD. RECT. PAG.ORD. INI.	OBLIG. PRESCRITAS TOTAL PAG.ORD. PAGOS REALIZ.	SALDOS OBLIG.RECONOC. SALDOS PAG.ORD.
132 22100	28,68 0,00	0,00 0,00	0,00 28,68 28,68	0,00 0,00
Seguridad y Orden Público Energía eléctrica				
133 22100	280,17 0,00	0,00 0,00	0,00 280,17 280,17	0,00 0,00
Ordenación del tráfico y del estacionamiento Energía eléctrica				
164 22100	640,38 0,00	0,00 0,00	0,00 640,38 640,38	0,00 0,00
Cementerios y servicios funerarios Energía eléctrica				
165 22100	24.416,55 0,00	0,00 0,00	0,00 24.416,55 24.416,55	0,00 0,00
Alumbrado público Energía eléctrica				
231 22100	467,22 0,00	0,00 0,00	0,00 467,22 467,22	0,00 0,00
Asistencia social primaria Energía eléctrica				
2311 22100	108,90 0,00	0,00 0,00	0,00 108,90 108,90	0,00 0,00
Promoción social Energía eléctrica				
2313 22100	132,62 0,00	0,00 0,00	0,00 132,62 132,62	0,00 0,00
Talleres Municipales Energía eléctrica				
2314 22100	650,56 0,00	0,00 0,00	0,00 650,56 650,56	0,00 0,00
Igualdad Energía eléctrica				
320 22100	1.169,97 0,00	0,00 0,00	0,00 1.169,97 1.169,97	0,00 0,00
Administración General de educación Energía eléctrica				

LISTADO DE SITUACIÓN DEL PRESUPUESTO DE GASTOS CERRADO.



Desde: 01/01/2017

Hasta: 30/04/2017

Ordenado por: ECONÓMICA

Página :29

APLICACIÓN	S.I. OBLIGACIONES RECT. OBLIG.INICIALES	S.I. PAGOS ORD. RECT. PAG.ORD. INI.	OBLIG. PRESCRITAS TOTAL PAG.ORD. PAGOS REALIZ.	SALDOS OBLIG.RECONOC. SALDOS PAG.ORD.
326 22100	224,77	0,00	0,00	0,00
Servicios complementarios de educación Energía eléctrica	0,00	0,00	224,77	0,00
332 22100	675,62	0,00	0,00	0,00
Bibliotecas y Archivos Energía eléctrica	0,00	0,00	675,62	0,00
342 22100	7.935,52	0,00	0,00	535,66
Instalaciones deportivas Energía eléctrica	0,00	0,00	7.399,86	0,00
432 22100	168,65	0,00	0,00	0,00
Información y promoción turística Energía eléctrica	0,00	0,00	168,65	0,00
920 22100	2.259,80	0,00	0,00	0,00
Administración General Energía eléctrica	0,00	0,00	2.259,80	0,00
924 22100	49,43	0,00	0,00	0,00
Participación ciudadana Energía eléctrica	0,00	0,00	49,43	0,00
153 22101	17.164,38	0,00	0,00	17.164,38
Vías públicas Agua	0,00	0,00	0,00	0,00
164 22101	90,75	0,00	0,00	90,75
Cementerios y servicios funerarios Agua	0,00	0,00	0,00	0,00
231 22101	123,58	0,00	0,00	123,58
Asistencia social primaria Agua	0,00	0,00	0,00	0,00



LISTADO DE SITUACIÓN DEL PRESUPUESTO DE GASTOS CERRADO.

Desde: 01/01/2017

Hasta: 30/04/2017

Ordenado por: ECONÓMICA

Página :30

APLICACIÓN	S.I. OBLIGACIONES RECT. OBLIG.INICIALES	S.I. PAGOS ORD. RECT. PAG.ORD. INI.	OBLIG. PRESCRITAS TOTAL PAG.ORD. PAGOS REALIZ.	SALDOS OBLIG.RECONOC. SALDOS PAG.ORD.
2313	22101	182,70 0,00	0,00 0,00	182,70 0,00
	Talleres Municipales Agua		0,00 0,00	0,00 0,00
2314	22101	3.106,24 0,00	0,00 0,00	3.106,24 0,00
	Igualdad Agua		0,00 0,00	0,00 0,00
311	22101	45,67 0,00	0,00 0,00	45,67 0,00
	Protección de la salubridad pública Agua		0,00 0,00	0,00 0,00
320	22101	11.279,12 0,00	0,00 0,00	11.279,12 0,00
	Administración General de educación Agua		0,00 0,00	0,00 0,00
326	22101	581,00 0,00	0,00 0,00	581,00 0,00
	Servicios complementarios de educación Agua		0,00 0,00	0,00 0,00
332	22101	132,21 0,00	0,00 0,00	132,21 0,00
	Bibliotecas y Archivos Agua		0,00 0,00	0,00 0,00
342	22101	35.202,73 0,00	0,00 0,00	35.202,73 0,00
	Instalaciones deportivas Agua		0,00 0,00	0,00 0,00
920	22101	614,38 0,00	0,00 0,00	614,38 0,00
	Administración General Agua		0,00 0,00	0,00 0,00
342	22102	7.821,87 0,00	0,00 0,00	0,00 0,00
	Instalaciones deportivas Gas		7.821,87 7.821,87	0,00 0,00



LISTADO DE SITUACIÓN DEL PRESUPUESTO DE GASTOS CERRADO.

Desde: 01/01/2017

Hasta: 30/04/2017

Ordenado por: **ECONÓMICA**

Página :31

APLICACIÓN		S.I. OBLIGACIONES RECT. OBLIG.INICIALES	S.I. PAGOS ORD. RECT. PAG.ORD. INI.	OBLIG. PRESCRITAS TOTAL PAG.ORD. PAGOS REALIZ.	SALDOS OBLIG.RECONOC. SALDOS PAG.ORD.
132	22103	296,61	0,00	0,00	0,00
	Seguridad y Orden Público	0,00	0,00	296,61	0,00
	Combustibles y carburantes			296,61	
450	22103	1.615,55	0,00	0,00	0,00
	Administración General de Infraestructuras	0,00	0,00	1.615,55	0,00
	Combustibles y carburantes			1.615,55	
920	22103	109,67	0,00	0,00	0,00
	Administración General	0,00	0,00	109,67	0,00
	Combustibles y carburantes			109,67	
450	22104	462,95	0,00	0,00	0,00
	Administración General de Infraestructuras	0,00	0,00	462,95	0,00
	Vestuario			462,95	
326	22105	3.588,20	0,00	0,00	0,00
	Servicios complementarios de educación	0,00	0,00	3.588,20	0,00
	Productos alimenticios			3.588,20	
326	22110	293,75	0,00	0,00	0,00
	Servicios complementarios de educación	0,00	0,00	293,75	0,00
	Productos de limpieza y aseo			293,75	
342	22110	803,27	0,00	0,00	0,00
	Instalaciones deportivas	0,00	0,00	803,27	0,00
	Productos de limpieza y aseo			803,27	
450	22110	313,25	0,00	0,00	0,00
	Administración General de Infraestructuras	0,00	0,00	313,25	0,00
	Productos de limpieza y aseo			313,25	
163	22111	32,67	0,00	0,00	0,00
	Limpieza variada	0,00	0,00	32,67	0,00
	Suministros de repuestos de maquinaria, utillaje y elem.de t			32,67	



LISTADO DE SITUACIÓN DEL PRESUPUESTO DE GASTOS CERRADO.

Desde: 01/01/2017


Hasta: 30/04/2017

Ordenado por: ECONÓMICA

Página :32

APLICACIÓN	S.I. OBLIGACIONES RECT. OBLIG.INICIALES	S.I. PAGOS ORD. RECT. PAG.ORD. INI.	OBLIG. PRESCRITAS TOTAL PAG.ORD. PAGOS REALIZ.	SALDOS OBLIG.RECONOC. SALDOS PAG.ORD.
165 22111	652,77	0,00	0,00	0,00
Alumbrado público	0,00	0,00	652,77	0,00
Suministros de repuestos de maquinaria, utillaje y elem.de t			652,77	
450 22111	24,20	0,00	0,00	0,00
Administración General de Infraestructuras	0,00	0,00	24,20	0,00
Suministros de repuestos de maquinaria, utillaje y elem.de t			24,20	
132 22199	51,53	0,00	0,00	0,00
Seguridad y Orden Público	0,00	0,00	51,53	0,00
Otros suministros			51,53	
231 22199	187,16	0,00	0,00	0,00
Asistencia social primaria	0,00	0,00	187,16	0,00
Otros suministros			187,16	
342 22199	892,62	0,00	0,00	0,00
Instalaciones deportivas	0,00	0,00	892,62	0,00
Otros suministros			892,62	
432 22199	188,52	0,00	0,00	0,00
Información y promoción turística	0,00	0,00	188,52	0,00
Otros suministros			188,52	
912 22199	20,00	0,00	0,00	0,00
Órganos de gobierno	0,00	0,00	20,00	0,00
Otros suministros			20,00	
920 22199	273,46	0,00	0,00	0,00
Administración General	0,00	0,00	273,46	0,00
Otros suministros			273,46	
924 22199	50,00	0,00	0,00	0,00
Participación ciudadana	0,00	0,00	50,00	0,00
Otros suministros			50,00	
Total Concepto: 221 Suministros	125.409,65	0,00	0,00	69.058,42
	0,00	0,00	56.351,23	0,00
			56.351,23	

LISTADO DE SITUACIÓN DEL PRESUPUESTO DE GASTOS CERRADO.



Desde: 01/01/2017

Hasta: 30/04/2017

Ordenado por: **ECONÓMICA**

Página :33

APLICACIÓN		S.I. OBLIGACIONES RECT. OBLIG.INICIALES	S.I. PAGOS ORD. RECT. PAG.ORD. INI.	OBLIG. PRESCRITAS TOTAL PAG.ORD. PAGOS REALIZ.	SALDOS OBLIG.RECONOC. SALDOS PAG.ORD.
132	22200	480,66	0,00	0,00	0,00
	Seguridad y Orden Público	0,00	0,00	480,66	0,00
	Servicio de telecomunicaciones			480,66	
231	22200	457,88	0,00	0,00	0,00
	Asistencia social primaria	0,00	0,00	457,88	0,00
	Servicio de telecomunicaciones			457,88	
2311	22200	34,80	0,00	0,00	0,00
	Promoción social	0,00	0,00	34,80	0,00
	Servicio de telecomunicaciones			34,80	
2314	22200	94,73	0,00	0,00	0,00
	Igualdad	0,00	0,00	94,73	0,00
	Servicio de telecomunicaciones			94,73	
311	22200	149,23	0,00	0,00	0,00
	Protección de la salubridad pública	0,00	0,00	149,23	0,00
	Servicio de telecomunicaciones			149,23	
332	22200	173,56	0,00	0,00	0,00
	Bibliotecas y Archivos	0,00	0,00	173,56	0,00
	Servicio de telecomunicaciones			173,56	
342	22200	286,01	0,00	0,00	0,00
	Instalaciones deportivas	0,00	0,00	286,01	0,00
	Servicio de telecomunicaciones			286,01	
433	22200	239,76	0,00	0,00	0,00
	Desarrollo empresarial	0,00	0,00	239,76	0,00
	Servicio de telecomunicaciones			239,76	
450	22200	267,71	0,00	0,00	0,00
	Administración General de Infraestructuras	0,00	0,00	267,71	0,00
	Servicio de telecomunicaciones			267,71	



LISTADO DE SITUACIÓN DEL PRESUPUESTO DE GASTOS CERRADO.

Desde: 01/01/2017


Hasta: 30/04/2017

Ordenado por: ECONÓMICA

Página :34

APLICACIÓN		S.I. OBLIGACIONES RECT. OBLIG.INICIALES	S.I. PAGOS ORD. RECT. PAG.ORD. INI.	OBLIG. PRESCRITAS TOTAL PAG.ORD. PAGOS REALIZ.	SALDOS OBLIG.RECONOC. SALDOS PAG.ORD.
491	22200	227,24	0,00	0,00	0,00
	Sociedad de la información			227,24	0,00
	Servicio de telecomunicaciones	0,00	0,00	227,24	
912	22200	139,76	0,00	0,00	0,00
	Órganos de gobierno			139,76	0,00
	Servicio de telecomunicaciones	0,00	0,00	139,76	
920	22200	3.849,78	0,00	0,00	0,00
	Administración General			3.849,78	0,00
	Servicio de telecomunicaciones	0,00	0,00	3.849,78	
924	22200	173,88	0,00	0,00	0,00
	Participación ciudadana			173,88	0,00
	Servicio de telecomunicaciones	0,00	0,00	173,88	
920	22201	184,28	0,00	0,00	0,00
	Administración General			184,28	0,00
	Postales	0,00	0,00	184,28	
Total Concepto: 222	Comunicaciones	6.759,28	0,00	0,00	0,00
		0,00	0,00	6.759,28	0,00
912	22601	100,02	0,00	0,00	0,00
	Órganos de gobierno			100,02	0,00
	Atenciones protocolarias y representativas	0,00	0,00	100,02	
338	22609	3.754,28	0,00	0,00	0,00
	Fiestas populares y festejos			3.754,28	0,00
	Actividades culturales y deportivas	0,00	0,00	3.754,28	
2312	22610	59,00	0,00	0,00	0,00
	Igualdad			59,00	0,00
	ACTIVIDADES	0,00	0,00	59,00	

LISTADO DE SITUACIÓN DEL PRESUPUESTO DE GASTOS CERRADO.



Desde: 01/01/2017

Hasta: 30/04/2017

Ordenado por: ECONÓMICA

Página :35

APLICACIÓN

		S.I. OBLIGACIONES RECT. OBLIG.INICIALES	S.I. PAGOS ORD. RECT. PAG.ORD. INI.	OBLIG. PRESCRITAS TOTAL PAG.ORD. PAGOS REALIZ.	SALDOS OBLIG.RECONOC. SALDOS PAG.ORD.
2314	22610	492,06	0,00	0,00	0,00
	Igualdad	0,00	0,00	492,06	0,00
	ACTIVIDADES			492,06	
3341	22610	877,45	0,00	0,00	0,20
	Juventud	0,00	0,00	877,25	0,00
	ACTIVIDADES			877,25	
2311	22611	300,00	0,00	0,00	0,00
	Promoción social	0,00	0,00	300,00	0,00
	GASTOS VARIOS. BIENESTAR SOCIAL			300,00	
311	22611	1.810,16	0,00	0,00	0,00
	Protección de la salubridad pública	0,00	0,00	1.810,16	0,00
	GASTOS VARIOS. BIENESTAR SOCIAL			1.810,16	
Total Concepto: 226	Gastos diversos	7.392,97	0,00	0,00	0,20
		0,00	0,00	7.392,77	0,00
231	22700	685,77	0,00	0,00	0,00
	Asistencia social primaria	0,00	0,00	685,77	0,00
	Limpieza y aseo			685,77	
2313	22700	340,86	0,00	0,00	0,00
	Talleres Municipales	0,00	0,00	340,86	0,00
	Limpieza y aseo			340,86	
2314	22700	528,41	0,00	0,00	0,00
	Igualdad	0,00	0,00	528,41	0,00
	Limpieza y aseo			528,41	
311	22700	512,29	0,00	0,00	0,00
	Protección de la salubridad pública	0,00	0,00	512,29	0,00
	Limpieza y aseo			512,29	

LISTADO DE SITUACIÓN DEL PRESUPUESTO DE GASTOS CERRADO.



Desde: 01/01/2017

Hasta: 30/04/2017

Ordenado por: ECONÓMICA

Página :36

APLICACIÓN	S.I. OBLIGACIONES RECT. OBLIG.INICIALES	S.I. PAGOS ORD. RECT. PAG.ORD. INI.	OBLIG. PRESCRITAS TOTAL PAG.ORD. PAGOS REALIZ.	SALDOS OBLIG.RECONOC. SALDOS PAG.ORD.
320	22700	28.726,57 0,00	0,00 0,00	0,00 0,00
		Administración General de educación Limpieza y aseo		28.726,57 28.726,57
332	22700	1.925,39 0,00	0,00 0,00	0,00 0,00
		Bibliotecas y Archivos Limpieza y aseo		1.925,39 1.925,39
450	22700	99,29 0,00	0,00 0,00	0,00 0,00
		Administración General de Infraestructuras Limpieza y aseo		99,29 99,29
920	22700	2.926,00 0,00	0,00 0,00	0,00 0,00
		Administración General Limpieza y aseo		2.926,00 2.926,00
924	22700	181,58 0,00	0,00 0,00	0,00 0,00
		Participación ciudadana Limpieza y aseo		181,58 181,58
311	22706	2.095,85 0,00	0,00 0,00	0,00 0,00
		Protección de la salubridad pública Estudios y trabajos técnicos		2.095,85 2.095,85
920	22706	5.352,00 0,00	0,00 0,00	1.633,50 0,00
		Administración General Estudios y trabajos técnicos		3.718,50 3.718,50
172	22799	10.648,00 0,00	0,00 0,00	0,00 0,00
		Protección y mejora del medio ambiente Otros trabajos realizados por otras empresas y		10.648,00 10.648,00
231	22799	1.565,83 0,00	0,00 0,00	0,00 0,00
		Asistencia social primaria Otros trabajos realizados por otras empresas y		1.565,83 1.565,83



LISTADO DE SITUACIÓN DEL PRESUPUESTO DE GASTOS CERRADO.

Desde: 01/01/2017

Hasta: 30/04/2017

Ordenado por: ECONÓMICA

Página :37

APLICACIÓN		S.I. OBLIGACIONES RECT. OBLIG.INICIALES	S.I. PAGOS ORD. RECT. PAG.ORD. INI.	OBLIG. PRESCRITAS TOTAL PAG.ORD. PAGOS REALIZ.	SALDOS OBLIG.RECONOC. SALDOS PAG.ORD.
2311	22799	19.427,46	0,00	0,00	0,00
	Promoción social			19.427,46	0,00
	Otros trabajos realizados por otras empresas y	0,00	0,00	19.427,46	0,00
2313	22799	148,83	0,00	0,00	0,00
	Talleres Municipales			148,83	0,00
	Otros trabajos realizados por otras empresas y	0,00	0,00	148,83	0,00
2314	22799	294,45	0,00	0,00	0,00
	Igualdad			294,45	0,00
	Otros trabajos realizados por otras empresas y	0,00	0,00	294,45	0,00
320	22799	8.699,87	0,00	0,00	0,00
	Administración General de educación			8.699,87	0,00
	Otros trabajos realizados por otras empresas y	0,00	0,00	8.699,87	0,00
332	22799	148,83	0,00	0,00	0,00
	Bibliotecas y Archivos			148,83	0,00
	Otros trabajos realizados por otras empresas y	0,00	0,00	148,83	0,00
342	22799	50.719,63	0,00	0,00	0,00
	Instalaciones deportivas			50.719,63	0,00
	Otros trabajos realizados por otras empresas y	0,00	0,00	50.719,63	0,00
441	22799	12.932,76	0,00	0,00	12.932,76
	Transporte de viajeros			0,00	0,00
	Otros trabajos realizados por otras empresas y	0,00	0,00	0,00	0,00
920	22799	10.707,88	0,00	0,00	0,00
	Administración General			10.707,88	0,00
	Otros trabajos realizados por otras empresas y	0,00	0,00	10.707,88	0,00
Total Concepto: 227	Trabajos realizados por otras empresas y	158.667,55	0,00	0,00	14.566,26
		0,00	0,00	144.101,29	0,00
				144.101,29	
Total Artículo: 22	MATERIAL, SUMINISTROS Y OTROS	303.978,38	0,00	0,00	83.624,88
		0,00	0,00	220.353,50	0,00
				220.353,50	



LISTADO DE SITUACIÓN DEL PRESUPUESTO DE GASTOS CERRADO.

Desde: 01/01/2017

Hasta: 30/04/2017

Ordenado por: ECONÓMICA

Página :38

APLICACIÓN	S.I. OBLIGACIONES RECT. OBLIG.INICIALES	S.I. PAGOS ORD. RECT. PAG.ORD. INI.	OBLIG. PRESCRITAS TOTAL PAG.ORD. PAGOS REALIZ.	SALDOS OBLIG.RECONOC. SALDOS PAG.ORD.
Total Capítulo: 2	346.538,28	0,00	0,00	113.498,89
				0,00
9431 449	40.050,00	0,00	0,00	0,00
Transferencias a Sociedades Mercantiles	0,00	0,00	40.050,00	0,00
Otras subvenciones a entes públicos y sociedades			40.050,00	
Total Concepto: 449	40.050,00	0,00	0,00	0,00
				0,00
Total Artículo: 44	40.050,00	0,00	0,00	0,00
				0,00
942 46101	462,20	0,00	0,00	0,00
Transferencias a entidades locales territoriales	0,00	0,00	462,20	0,00
A DIPUTACIONES			462,20	
Total Concepto: 461	462,20	0,00	0,00	0,00
				0,00
943 467	24.771,00	0,00	0,00	24.771,00
Transferencias a otras entidades locales	0,00	0,00	0,00	0,00
A Consorcios			0,00	
Total Concepto: 467	24.771,00	0,00	0,00	24.771,00
				0,00
Total Artículo: 46	25.233,20	0,00	0,00	24.771,00
				0,00
				462,20
				462,20



LISTADO DE SITUACIÓN DEL PRESUPUESTO DE GASTOS CERRADO.

Desde: 01/01/2017

Hasta: 30/04/2017

Ordenado por: ECONÓMICA

Página :39

APLICACIÓN	S.I. OBLIGACIONES RECT. OBLIG.INICIALES	S.I. PAGOS ORD. RECT. PAG.ORD. INI.	OBLIG. PRESCRITAS TOTAL PAG.ORD. PAGOS REALIZ.	SALDOS OBLIG.RECONOC. SALDOS PAG.ORD.
2311 48023	175,11	0,00	0,00	0,00
	Promoción social	0,00	175,11	0,00
	A FAMILIAS E INSTITUCIONES SIN FINES DE LUCRO	0,00	175,11	0,00
Total Concepto: 480	175,11	0,00	0,00	0,00
	A FAMILIAS E INSTITUCIONES SIN FINES DE	0,00	175,11	0,00
912 481	1.150,00	0,00	0,00	0,00
	Órganos de gobierno	0,00	1.150,00	0,00
	ASIGNACIONES A GRUPOS POLÍTICOS	0,00	1.150,00	0,00
Total Concepto: 481	1.150,00	0,00	0,00	0,00
	ASIGNACIONES A GRUPOS POLÍTICOS	0,00	1.150,00	0,00
334 489	1.000,00	0,00	0,00	0,00
	Promoción cultural	0,00	1.000,00	0,00
	SUBV NOMINATIVA. AGRUPACION PARROQUIAL NTRA	0,00	1.000,00	0,00
334 48901	1.000,00	0,00	0,00	0,00
	Promoción cultural	0,00	1.000,00	0,00
	SUBV. NOMINATIVA. HDAD NTRA SRA DE GRACIA	0,00	1.000,00	0,00
334 48903	450,00	0,00	0,00	0,00
	Promoción cultural	0,00	450,00	0,00
	SUBV NOMINATIVA. ASOCIACION PENSIONISTAS DE	0,00	450,00	0,00
Total Concepto: 489	2.450,00	0,00	0,00	0,00
	SUBV NOMINATIVA. AGRUPACION	0,00	2.450,00	0,00
Total Artículo: 48	3.775,11	0,00	0,00	0,00
	A FAMILIAS E INSTITUCIONES SIN FINES DE	0,00	3.775,11	0,00
Total Capítulo: 4	69.058,31	0,00	0,00	24.771,00
	TRANSFERENCIAS CORRIENTES	0,00	44.287,31	0,00
			44.287,31	

LISTADO DE SITUACIÓN DEL PRESUPUESTO DE GASTOS CERRADO.




Desde: 01/01/2017

Hasta: 30/04/2017

Ordenado por: ECONÓMICA

Página: 40

APLICACIÓN	S.I. OBLIGACIONES RECT. OBLIG.INICIALES	S.I. PAGOS ORD. RECT. PAG.ORD. INI.	OBLIG. PRESCRITAS TOTAL PAG.ORD. PAGOS REALIZ.	SALDOS OBLIG.RECONOC. SALDOS PAG.ORD.
153	61916	1.391,50 0,00	0,00 0,00	0,00 0,00
		Vías públicas SUPERA IV.		1.391,50 1.391,50
933	61916	2.722,50 0,00	0,00 0,00	0,00 0,00
		Gestión del patrimonio SUPERA IV.		2.722,50 2.722,50
Total Concepto: 619	Otras inversiones de reposición de	4.114,00	0,00	0,00
		0,00	0,00	4.114,00
		4.114,00	0,00	0,00
Total Artículo: 61	INVERSIONES DE REPOSICIÓN DE	0,00	0,00	0,00
		0,00	0,00	4.114,00
		4.114,00	0,00	4.114,00
151	624	1.331,00 0,00	0,00 0,00	0,00 0,00
		Urbanismo: planeamiento, gestión, ejecución y disciplina Elementos de transporte		1.331,00 1.331,00
Total Concepto: 624	Elementos de transporte	1.331,00	0,00	0,00
		0,00	0,00	1.331,00
		1.331,00	0,00	0,00
920	626	91,85 0,00	0,00 0,00	0,00 0,00
		Administración General Equipos para proceso de información		91,85 91,85
Total Concepto: 626	Equipos para proceso de información	91,85	0,00	0,00
		0,00	0,00	91,85
		91,85	0,00	0,00
Total Artículo: 62	INVERSIÓN NUEVA ASOCIADA AL	1.422,85	0,00	0,00
		0,00	0,00	1.422,85
		1.422,85	0,00	0,00
Total Capítulo: 6	INVERSIONES REALES	5.536,85	0,00	0,00
		0,00	0,00	5.536,85
		5.536,85	0,00	5.536,85



LISTADO DE SITUACIÓN DEL PRESUPUESTO DE GASTOS CERRADO.

Desde: 01/01/2017

Hasta: 30/04/2017

Ordenado por: **ECONÓMICA**

Página :41

APLICACIÓN

S.I. OBLIGACIONES S.I. PAGOS ORD. OBLIG. PRESCRITAS SALDOS OBLIG.RECONOC.
 RECT. OBLIG.INICIALES RECT. PAG.ORD. INI. TOTAL PAG.ORD. SALDOS PAG.ORD.
 PAGOS REALIZ.

943	767		36,00	0,00	0,00	36,00
		Transferencias a otras entidades locales	0,00	0,00	0,00	0,00
		A Consorcios				
Total Concepto: 767	A Consorcios		36,00	0,00	0,00	36,00
			0,00	0,00	0,00	0,00
			0,00	0,00	0,00	0,00
Total Artículo: 76	A ENTIDADES LOCALES		36,00	0,00	0,00	36,00
			0,00	0,00	0,00	0,00
			0,00	0,00	0,00	0,00
Total Capítulo: 7	TRANSFERENCIAS DE CAPITAL		36,00	0,00	0,00	36,00
			0,00	0,00	0,00	0,00
			0,00	0,00	0,00	0,00
TOTAL AÑO 2016		421.608,94	0,00	0,00	138.305,89
			0,00	0,00	283.303,05	0,00
					283.303,05	
SUMA TOTAL		882.608,47	-28.234,57	0,00	516.352,73
			0,00	0,00	366.255,74	-28.234,57
					394.490,31	

Fecha de Impresión: 08/05/2017



LISTADO DE SITUACIÓN DEL PRESUPUESTO DE GASTOS DE CORRIENTE


Año: 2017

Desde: 01/01/2017

Ordenado por: ECONÓMICA

Página : 1

APLICACIÓN	CRE. INICIAL	MODIFICACIÓN	DEFINITIVOS	COMPROMISOS % S/DEFINI	OBLIGACIONES % S/DEFINI	PAGOS % S/OBLIGA
912 100	177.500,00	0,00	177.500,00	30.985,69 17,46%	30.985,69 17,46%	30.985,69 100,00%
Organos de gobierno Retribuciones básicas y otras remunerac.de los						
Total Concepto: 100	177.500,00	0,00	177.500,00	30.985,69 17,46%	30.985,69 17,46%	30.985,6 30,985,6
Total Artículo: 10	177.500,00	0,00	177.500,00	30.985,69 17,46%	30.985,69 17,46%	30.985,69 100,00%
ÓRGANOS DE GOBIERNO Y PERSONAL						
920 12000	14.824,11	0,00	14.824,11	4.480,60 30,23%	4.480,60 30,23%	4.480,60 100,00%
Administración General Sueldos del Grupo A1						
931 12000	14.824,11	0,00	14.824,11	4.480,60 30,23%	4.480,60 30,23%	4.480,60 100,00%
Política económica y fiscal Sueldos del Grupo A1						
920 12001	13.035,60	0,00	13.035,60	3.874,28 29,72%	3.874,28 29,72%	3.874,28 100,00%
Administración General Sueldos del Grupo A2						
132 12003	139.773,53	0,00	139.773,53	33.969,19 24,30%	33.969,19 24,30%	33.969,19 100,00%
Seguridad y Orden Público Sueldos del Grupo C1						
920 12003	19.967,40	0,00	19.967,40	4.478,60 22,43%	4.478,60 22,43%	4.478,60 100,00%
Administración General Sueldos del Grupo C1						
931 12003	9.983,70	0,00	9.983,70	2.908,92 29,14%	2.908,92 29,14%	2.908,92 100,00%
Política económica y fiscal Sueldos del Grupo C1						



LISTADO DE SITUACIÓN DEL PRESUPUESTO DE GASTOS DE CORRIENTE

Desde: 01/01/2017


Hasta: 30/04/2017

Año: 2017

Ordenado por: ECONÓMICA

Página :2

APLICACIÓN	CRE. INICIAL	MODIFICACIÓN	DEFINITIVOS	COMPROMISOS % S/DEFINI	OBLIGACIONES % S/DEFINI	PAGOS % S/OBLIGA
132 12006	23.242,38	0,00	23.242,38	6.926,75 29,80%	6.926,75 29,80%	6.926,75 100,00%
920 12006	15.789,18	0,00	15.789,18	3.322,20 21,04%	3.322,20 21,04%	3.322,20 100,00%
931 12006	4.469,76	0,00	4.469,76	1.327,20 29,69%	1.327,20 29,69%	1.327,20 100,00%
Total Concepto: 120	255.909,77	0,00	255.909,77	65.768,34 25,70%	65.768,34 25,70%	65.768,34 25,70%
132 12100	100.927,93	0,00	100.927,93	23.446,93 23,23%	23.446,93 23,23%	23.446,93 100,00%
920 12100	36.358,89	0,00	36.358,89	8.929,28 24,56%	8.929,28 24,56%	8.929,28 100,00%
931 12100	20.907,26	0,00	20.907,26	5.973,52 28,57%	5.973,52 28,57%	5.973,52 100,00%
132 12101	152.424,86	0,00	152.424,86	35.241,43 23,12%	35.241,43 23,12%	35.241,43 100,00%
920 12101	41.976,57	0,00	41.976,57	10.805,21 25,74%	10.805,21 25,74%	10.805,21 100,00%



LISTADO DE SITUACIÓN DEL PRESUPUESTO DE GASTOS DE CORRIENTE

Año: 2017

Desde: 01/01/2017

Hasta: 30/04/2017 Ordenado por: ECONÓMICA

Página :3

APLICACIÓN	CRE. INICIAL	MODIFICACIÓN	DEFINITIVOS	COMPROMISOS % S/DEFINI	OBLIGACIONES % S/DEFINI	PAGOS % S/OBLIGA
931 12101	26.686,70	0,00	26.686,70	7.624,80 28,57%	7.624,80 28,57%	7.624,80 100,00%
Total Concepto: 121	379.282,21	0,00	379.282,21	92.021,17 24,26%	92.021,17 24,26%	92.021,17 92.021,1
Total Artículo: 12	635.191,98	0,00	635.191,98	157.789,51 24,84%	157.789,51 24,84%	157.789,51 100,00%
151 131	99.614,39	0,00	99.614,39	29.158,96 29,27%	29.158,96 29,27%	29.158,96 100,00%
163 131	77.988,83	0,00	77.988,83	20.351,88 26,10%	20.351,88 26,10%	20.351,88 100,00%
231 131	167.591,89	0,00	167.591,89	54.339,77 32,42%	54.339,77 32,42%	54.339,77 100,00%
2311 131	1.130,00	0,00	1.130,00	0,00% 0,00%	0,00% 0,00%	0,00% 0,00%
2312 131	51.075,60	0,00	51.075,60	7.870,64 15,41%	7.870,64 15,41%	7.870,64 100,00%
320 131	30.239,52	0,00	30.239,52	5.229,96 17,30%	5.229,96 17,30%	5.229,96 100,00%



LISTADO DE SITUACIÓN DEL PRESUPUESTO DE GASTOS DE CORRIENTE

Año: 2017

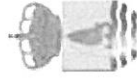
Desde: 01/01/2017

Hasta: 30/04/2017

Ordenado por: ECONÓMICA

Página: 4

APLICACIÓN	CRE. INICIAL	MODIFICACIÓN	DEFINITIVOS	COMPROMISOS % S/DEFINI	OBLIGACIONES % S/DEFINI	PAGOS % S/OBLIGA
326 131 Servicios complementarios de educación Laboral temporal	166.263,69	0,00	166.263,69	47.971,20 28,85%	47.971,20 28,85%	47.971,20 100,00%
3341 131 Juventud Laboral temporal	50.028,70	0,00	50.028,70	14.293,92 28,57%	14.293,92 28,57%	14.293,92 100,00%
342 131 Instalaciones deportivas Laboral temporal	57.820,66	0,00	57.820,66	10.466,32 18,10%	10.466,32 18,10%	10.466,32 100,00%
450 131 Administración General de Infraestructuras Laboral temporal	608.393,59	0,00	608.393,59	148.748,99 24,45%	148.748,99 24,45%	148.748,99 100,00%
491 131 Sociedad de la información Laboral temporal	53.339,27	0,00	53.339,27	15.239,88 28,57%	15.239,88 28,57%	15.239,88 100,00%
920 131 Administración General Laboral temporal	174.785,31	0,00	174.785,31	49.946,98 28,58%	49.946,98 28,58%	49.946,98 100,00%
924 131 Participación ciudadana Laboral temporal	15.287,92	0,00	15.287,92	3.803,96 24,88%	3.803,96 24,88%	3.803,96 100,00%
931 131 Política económica y fiscal Laboral temporal	145.378,33	0,00	145.378,33	40.009,07 27,52%	40.009,07 27,52%	40.009,07 100,00%
2311 13141 Promoción social P.E.U.M. 2.016	0,00	45,03	45,03	0,00 0,00%	0,00 0,00%	0,00 0,00%



LISTADO DE SITUACIÓN DEL PRESUPUESTO DE GASTOS DE CORRIENTE

Año: 2017

Desde: 01/01/2017

Hasta: 30/04/2017

Ordenado por: ECONÓMICA

Página :5

APLICACIÓN	CRE. INICIAL	MODIFICACIÓN	DEFINITIVOS	COMPROMISOS % S/DEFINI	OBLIGACIONES % S/DEFINI	PAGOS % S/OBLIGA
2311 13142 Promoción social P.E.U.M. 2017.	0,00	22.084,85	22.084,85	0,00 0,00%	0,00 0,00%	0,00 0,00%
231 13181 Asistencia social primaria PROGRAMA AYUDA A LA CONTRATACIÓN	0,00	27.614,72	27.614,72	0,00 0,00%	0,00 0,00%	0,00 0,00%
241 13186 Fomento del empleo Laboral temporal. PROGRAMA EMPLEO JOVEN	0,00	133.726,74	133.726,74	13.131,57 9,82%	13.131,57 9,82%	13.131,57 100,00%
241 13187 Fomento del empleo Laboral temporal. PROGRAMA ICSC EMPLEO 30+	0,00	95.258,07	95.258,07	13.208,33 13,87%	13.208,33 13,87%	13.208,33 100,00%
Total Concepto: 131 Laboral temporal	1.698.937,70	278.729,41	1.977.667,11	473.771,43 23,96%	473.771,43 23,96%	473.771,43 473.771,
Total Artículo: 13 PERSONAL LABORAL	1.698.937,70	278.729,41	1.977.667,11	473.771,43 23,96%	473.771,43 23,96%	473.771,43 100,00%
132 150 Seguridad y Orden Público Productividad	15.583,41	0,00	15.583,41	6.653,66 42,70%	6.653,66 42,70%	6.653,66 100,00%
151 150 Urbanismo: planeamiento, gestión, ejecución y disciplina Productividad	20.355,52	0,00	20.355,52	5.815,80 28,57%	5.815,80 28,57%	5.815,80 100,00%
163 150 Limpieza viaria Productividad	5.434,85	0,00	5.434,85	1.326,12 24,40%	1.326,12 24,40%	1.326,12 100,00%



LISTADO DE SITUACIÓN DEL PRESUPUESTO DE GASTOS DE CORRIENTE

Desde: 01/01/2017

Hasta: 30/04/2017

Año: 2017

Ordenado por: ECONÓMICA

Página: 6

APLICACIÓN	CRE. INICIAL	MODIFICACIÓN	DEFINITIVOS	COMPROMISOS % S/DEFINI	OBLIGACIONES % S/DEFINI	PAGOS % S/OBLIGA
231 150 Asistencia social primaria Productividad	12.737,45	0,00	12.737,45	3.946,67 30,98%	3.946,67 30,98%	3.946,67 100,00%
2312 150 Igualdad Productividad	2.608,83	0,00	2.608,83	372,68 14,29%	372,68 14,29%	372,68 100,00%
311 150 Protección de la salubridad pública Productividad	3.150,00	0,00	3.150,00	0,00 0,00%	0,00 0,00%	0,00 0,00%
320 150 Administración General de educación Productividad	2.395,61	0,00	2.395,61	442,80 18,48%	442,80 18,48%	442,80 100,00%
326 150 Servicios complementarios de educación Productividad	9.130,91	0,00	9.130,91	2.608,76 28,57%	2.608,76 28,57%	2.608,76 100,00%
3341 150 Juventud Productividad	7.758,34	0,00	7.758,34	2.216,64 28,57%	2.216,64 28,57%	2.216,64 100,00%
342 150 Instalaciones deportivas Productividad	4.133,52	0,00	4.133,52	745,36 18,03%	745,36 18,03%	745,36 100,00%
450 150 Administración General de Infraestructuras Productividad	67.400,57	0,00	67.400,57	17.547,58 26,03%	17.547,58 26,03%	17.547,58 100,00%
491 150 Sociedad de la información Productividad	3.574,03	0,00	3.574,03	1.021,12 28,57%	1.021,12 28,57%	1.021,12 100,00%



LISTADO DE SITUACIÓN DEL PRESUPUESTO DE GASTOS DE CORRIENTE

Año: 2017

Desde: 01/01/2017

Hasta: 30/04/2017 Ordenado por: ECONÓMICA

Página :7

APLICACIÓN	CRE. INICIAL	MODIFICACIÓN	DEFINITIVOS	COMPROMISOS % S/DEFINI	OBLIGACIONES % S/DEFINI	PAGOS % S/OBLIGA
920 150	37.409,35	0,00	37.409,35	9.516,59 25,44%	9.516,59 25,44%	9.516,59 100,00%
Administración General Productividad						
924 150	931,68	0,00	931,68	212,53 22,81%	212,53 22,81%	212,53 100,00%
Participación ciudadana Productividad						
931 150	27.695,03	0,00	27.695,03	9.154,41 33,05%	9.154,41 33,05%	9.154,41 100,00%
Política económica y fiscal Productividad						
Total Concepto: 150 Productividad	220.299,10	0,00	220.299,10	61.580,72 27,95%	61.580,72 27,95%	61.580,72 61.580,7
132 151	138.000,00	0,00	138.000,00	52.784,85 38,25%	52.784,85 38,25%	52.784,85 100,00%
Seguridad y Orden Público Gratificaciones						
163 151	1.250,00	0,00	1.250,00	611,86 48,95%	611,86 48,95%	611,86 100,00%
Limpieza viaria Gratificaciones						
231 151	940,00	0,00	940,00	0,00 0,00%	0,00 0,00%	0,00 0,00%
Asistencia social primaria Gratificaciones						
3341 151	0,00	0,00	0,00	951,74 0,00%	951,74 0,00%	951,74 100,00%
Juventud Gratificaciones						
342 151	0,00	0,00	0,00	400,44 0,00%	400,44 0,00%	400,44 100,00%
Instalaciones deportivas Gratificaciones						



LISTADO DE SITUACIÓN DEL PRESUPUESTO DE GASTOS DE CORRIENTE

Desde: 01/01/2017

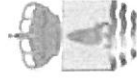
Hasta: 30/04/2017

Año: 2017

Ordenado por: ECONÓMICA

Página: 8

APLICACIÓN	CRE. INICIAL	MODIFICACIÓN	DEFINITIVOS	COMPROMISOS % S/DEFINI	OBLIGACIONES % S/DEFINI	PAGOS % S/OBLIGA
450 151	9.000,00	0,00	9.000,00	9.155,47 101,73%	9.155,47 101,73%	9.155,47 100,00%
Administración General de Infraestructuras Gratificaciones						
491 151	0,00	0,00	0,00	338,76 0,00%	338,76 0,00%	338,76 100,00%
Sociedad de la información Gratificaciones						
920 151	1.600,00	0,00	1.600,00	89,67 5,60%	89,67 5,60%	89,67 100,00%
Administración General Gratificaciones						
Total Concepto: 151 Gratificaciones	150.790,00	0,00	150.790,00	64.332,79 42,66%	64.332,79 42,66%	64.332,79 64.332,7
Total Artículo: 15 INCENTIVOS AL RENDIMIENTO	371.089,10	0,00	371.089,10	125.913,51 33,93%	125.913,51 33,93%	125.913,51 100,00%
2311 160	370,00	0,00	370,00	1.583,17 427,88%	1.583,17 427,88%	1.583,17 100,00%
Promoción social Cuotas sociales						
450 160	6.510,00	0,00	6.510,00	0,00 0,00%	0,00 0,00%	0,00 0,00%
Administración General de Infraestructuras Cuotas sociales						
491 160	17.781,37	0,00	17.781,37	6.642,00 37,35%	6.642,00 37,35%	6.642,00 100,00%
Sociedad de la información Cuotas sociales						
132 16000	166.283,37	0,00	166.283,37	44.726,95 26,90%	44.726,95 26,90%	44.726,95 100,00%
Seguridad y Orden Público Seguridad Social						



LISTADO DE SITUACIÓN DEL PRESUPUESTO DE GASTOS DE CORRIENTE

Desde: 01/01/2017

Hasta: 30/04/2017

Año: 2017

Ordenado por: ECONÓMICA

Página :9

APLICACIÓN	CRE. INICIAL	MODIFICACIÓN	DEFINITIVOS	COMPROMISOS % S/DEFINI	OBLIGACIONES % S/DEFINI	PAGOS % S/OBLIGA
151 16000 Urbanismo: planeamiento, gestión, ejecución y disciplina Seguridad Social	38.056,92	0,00	38.056,92	13.020,02 34,21%	13.020,02 34,21%	13.020,02 100,00%
163 16000 Limpieza viaria Seguridad Social	30.039,44	0,00	30.039,44	10.299,36 34,29%	10.299,36 34,29%	10.299,36 100,00%
231 16000 Asistencia social primaria Seguridad Social	58.295,50	0,00	58.295,50	24.010,64 41,19%	24.010,64 41,19%	24.010,64 100,00%
2312 16000 Igualdad Seguridad Social	17.032,36	0,00	17.032,36	3.087,20 18,13%	3.087,20 18,13%	3.087,20 100,00%
320 16000 Administración General de educación Seguridad Social	10.883,29	0,00	10.883,29	2.292,44 21,06%	2.292,44 21,06%	2.292,44 100,00%
326 16000 Servicios complementarios de educación Seguridad Social	55.016,44	0,00	55.016,44	18.935,12 34,42%	18.935,12 34,42%	18.935,12 100,00%
3341 16000 Juventud Seguridad Social	17.732,29	0,00	17.732,29	6.417,58 36,19%	6.417,58 36,19%	6.417,58 100,00%
342 16000 Instalaciones deportivas Seguridad Social	21.311,81	0,00	21.311,81	5.095,62 23,91%	5.095,62 23,91%	5.095,62 100,00%
450 16000 Administración General de Infraestructuras Seguridad Social	248.915,46	0,00	248.915,46	75.215,90 30,22%	75.215,90 30,22%	75.215,90 100,00%



LISTADO DE SITUACIÓN DEL PRESUPUESTO DE GASTOS DE CORRIENTE

Año: 2017

Desde: 01/01/2017

Hasta: 30/04/2017 Ordenado por: ECONÓMICA

Página :10

APLICACIÓN	CRE. INICIAL	MODIFICACIÓN	DEFINITIVOS	COMPROMISOS % S/DEFINI	OBLIGACIONES % S/DEFINI	PAGOS % S/OBLIGA
912 16000	57.245,37	0,00	57.245,37	11.755,03 20,53%	11.755,03 20,53%	11.755,03 100,00%
920 16000	105.534,29	0,00	105.534,29	36.417,33 34,51%	36.417,33 34,51%	36.417,33 100,00%
924 16000	5.120,70	0,00	5.120,70	1.694,46 33,09%	1.694,46 33,09%	1.694,46 100,00%
931 16000	73.414,95	0,00	73.414,95	25.655,29 34,95%	25.655,29 34,95%	25.655,29 100,00%
2311 16041	0,00	3.968,94	3.968,94	3.968,94 100,00%	3.968,94 100,00%	3.968,94 100,00%
2311 16042	0,00	7.663,44	7.663,44	0,00 0,00%	0,00 0,00%	0,00 0,00%
231 16081	0,00	14.674,28	14.674,28	0,00 0,00%	0,00 0,00%	0,00 0,00%
241 16086	0,00	44.473,26	44.473,26	1.759,43 3,96%	1.759,43 3,96%	1.759,43 100,00%
241 16087	0,00	33.441,93	33.441,93	2.067,71 6,18%	2.067,71 6,18%	2.067,71 100,00%



LISTADO DE SITUACIÓN DEL PRESUPUESTO DE GASTOS DE CORRIENTE

Año: 2017

Desde: 01/01/2017

Hasta: 30/04/2017 Ordenado por: ECONÓMICA

Página :11

APLICACIÓN	CRE. INICIAL	MODIFICACIÓN	DEFINITIVOS	COMPROMISOS % S/DEFINI	OBLIGACIONES % S/DEFINI	PAGOS % S/OBLIGA
Total Concepto: 160 Cuotas sociales	929.543,56	104.221,85	1.033.765,41	294.644,19 28,50%	294.644,19 28,50%	294.644,19 294.644,
221 16205	32.000,00	0,00	32.000,00	27.240,48 85,13%	11.941,30 37,32%	11.226,89 94,02%
				Otras prestaciones económicas a favor de empleados Seguros		
326 16205	290,00	0,00	290,00	0,00%	0,00	0,00%
				Servicios complementarios de educación Seguros		
920 16205	6.700,00	0,00	6.700,00	0,00%	0,00	0,00%
				Administración General Seguros		
Total Concepto: 162 Gastos sociales de funcionarios y	38.990,00	0,00	38.990,00	27.240,48 69,87%	11.941,30 30,63%	11.226,89 11.226,8
Total Artículo: 16 CUOTAS, PRESTACIONES Y GASTOS	968.533,56	104.221,85	1.072.755,41	321.884,67 30,01%	306.585,49 28,58%	305.871,08 99,77%
Total Capítulo: 1 GASTOS DE PERSONAL	3.851.252,34	382.951,26	4.234.203,60	1.110.344,81 26,22%	1.095.045,63 25,86%	1.094.331,22 99,93%
450 202	21.335,00	0,00	21.335,00	28.091,36 131,67%	8.824,74 41,36%	6.525,09 73,94%
				Administración General de Infraestructuras Arrendamientos de edificios y otras construcciones		
920 202	0,00	0,00	0,00	13.289,46 0,00%	13.289,46 0,00%	13.289,46 100,00%
				Administración General Arrendamientos de edificios y otras construcciones		



LISTADO DE SITUACIÓN DEL PRESUPUESTO DE GASTOS DE CORRIENTE

Desde: 01/01/2017


Hasta: 30/04/2017

Año: 2017

Ordenado por: ECONÓMICA

Página: 12

APLICACIÓN	CRE. INICIAL	MODIFICACIÓN	DEFINITIVOS	COMPROMISOS % S/DEFINI	OBLIGACIONES % S/DEFINI	PAGOS % S/OBLIGA
Total Concepto: 202	21.335,00	0,00	21.335,00	41.380,82 193,96%	22.114,20 103,65%	19.814,55 19.814,5
450 203	2.500,00	0,00	2.500,00	0,00%	0,00	0,00
Administración General de Infraestructuras						
Arrendamientos de maquinaria instalaciones y utillaje						
920 203	3.049,32	0,00	3.049,32	3.049,20	508,22	508,22
Administración General				100,00%	16,67%	100,00%
Arrendamientos de maquinaria instalaciones y utillaje						
Total Concepto: 203	5.549,32	0,00	5.549,32	3.049,20 54,95%	508,22 9,16%	508,22 508,22%
132 204	10.832,88	-5.900,00	4.932,88	4.904,89	3.610,96	2.708,22
Seguridad y Orden Público				99,43%	73,20%	75,00%
Arrendamientos de material de transporte						
Total Concepto: 204	10.832,88	-5.900,00	4.932,88	4.904,89 99,43%	3.610,96 73,20%	2.708,22 2.708,22
338 209	250,00	0,00	250,00	111,40	111,40	0,00
Fiestas populares y festejos				44,56%	44,56%	0,00%
Cánones						
491 209	1.000,00	0,00	1.000,00	0,00%	0,00%	0,00
Sociedad de la información				0,00%	0,00%	0,00%
Cánones						
920 209	35.000,00	0,00	35.000,00	0,00%	0,00%	0,00
Administración General				0,00%	0,00%	0,00%
Cánones						



LISTADO DE SITUACIÓN DEL PRESUPUESTO DE GASTOS DE CORRIENTE


Año: 2017

Desde: 01/01/2017

Hasta: 30/04/2017 Ordenado por: ECONÓMICA

Página :13

APLICACIÓN	CRE. INICIAL	MODIFICACIÓN	DEFINITIVOS	COMPROMISOS % S/DEFINI	OBLIGACIONES % S/DEFINI	PAGOS % S/OBLIGA
Total Concepto: 209 Cánones	36.250,00	0,00	36.250,00	111,40 0,31%	111,40 0,31%	0,00 0,00%
Total Artículo: 20 ARRENDAMIENTOS Y CÁNONES	73.967,20	-5.900,00	68.067,20	49.446,31 72,64%	26.344,78 38,70%	23.030,99 87,42%
171 210 Parques y jardines Infraestructuras y bienes naturales	1.200,00	0,00	1.200,00	0,00%	0,00	0,00%
Total Concepto: 210 Infraestructuras y bienes naturales	1.200,00	0,00	1.200,00	0,00%	0,00	0,00%
132 212 Seguridad y Orden Público Edificios y otras construcciones	100,00	0,00	100,00	0,00%	0,00	0,00%
164 212 Cementerios y servicios funerarios Edificios y otras construcciones	1.900,00	0,00	1.900,00	195,98 10,31%	195,98 10,31%	28,22 14,40%
231 212 Asistencia social primaria Edificios y otras construcciones	500,00	0,00	500,00	0,00%	0,00	0,00%
2313 212 Talleres Municipales Edificios y otras construcciones	300,00	0,00	300,00	0,00%	0,00	0,00%
2314 212 Igualdad Edificios y otras construcciones	300,00	0,00	300,00	0,00%	0,00	0,00%



LISTADO DE SITUACIÓN DEL PRESUPUESTO DE GASTOS DE CORRIENTE

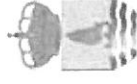
Año: 2017

Desde: 01/01/2017 Hasta: 30/04/2017

Ordenado por: ECONÓMICA

Página: 14

APLICACIÓN	CRE. INICIAL	MODIFICACIÓN	DEFINITIVOS	COMPROMISOS % S/DEFINI	OBLIGACIONES % S/DEFINI	PAGOS % S/OBLIGA
311 212 Protección de la salubridad pública Edificios y otras construcciones	200,00	0,00	200,00	0,00%	0,00%	0,00%
320 212 Administración General de educación Edificios y otras construcciones	15.500,00	0,00	15.500,00	2,69%	414,91 2,68%	414,91 100,00%
326 212 Servicios complementarios de educación Edificios y otras construcciones	2.500,00	0,00	2.500,00	4,54%	113,49 4,54%	113,49 100,00%
332 212 Bibliotecas y Archivos Edificios y otras construcciones	200,00	0,00	200,00	0,00%	0,00%	0,00%
342 212 Instalaciones deportivas Edificios y otras construcciones	800,00	0,00	800,00	155,23%	1.241,81 155,23%	1.126,74 90,73%
920 212 Administración General Edificios y otras construcciones	7.000,00	0,00	7.000,00	52,89%	3.702,11 52,89%	1.708,36 94,40%
Total Concepto: 212 Edificios y otras construcciones	29.300,00	0,00	29.300,00	19,35%	3.775,94 12,89%	3.391,72 3.391,72
132 213 Seguridad y Orden Público Maquinaria, instalaciones técnicas y utillaje	500,00	0,00	500,00	4,95%	24,75 4,95%	24,75 100,00%
151 213 Urbanismo: planeamiento, gestión, ejecución y disciplina Maquinaria, instalaciones técnicas y utillaje	100,00	0,00	100,00	0,00%	0,00%	0,00%



LISTADO DE SITUACIÓN DEL PRESUPUESTO DE GASTOS DE CORRIENTE

Desde: 01/01/2017

Hasta: 30/04/2017

Año: 2017

Ordenado por: ECONÓMICA

Página :15

APLICACIÓN	CRE. INICIAL	MODIFICACIÓN	DEFINITIVOS	COMPROMISOS % S/DEFINI	OBLIGACIONES % S/DEFINI	PAGOS % S/OBLIGA
153 213 Vías públicas Maquinaria, instalaciones técnicas y utillaje	7.500,00	-5.000,00	2.500,00	4.481,61 179,26%	4.481,61 179,26%	2.012,69 44,91%
163 213 Limpieza viaria Maquinaria, instalaciones técnicas y utillaje	500,00	0,00	500,00	0,00% 0,00%	0,00% 0,00%	0,00% 0,00%
171 213 Parques y jardines Maquinaria, instalaciones técnicas y utillaje	1.300,00	0,00	1.300,00	1.861,19 143,17%	1.861,19 143,17%	0,00% 0,00%
172 213 Protección y mejora del medio ambiente Maquinaria, instalaciones técnicas y utillaje	1.500,00	0,00	1.500,00	18,15 1,21%	18,15 1,21%	0,00% 0,00%
320 213 Administración General de educación Maquinaria, instalaciones técnicas y utillaje	100,00	0,00	100,00	0,00% 0,00%	0,00% 0,00%	0,00% 0,00%
342 213 Instalaciones deportivas Maquinaria, instalaciones técnicas y utillaje	600,00	0,00	600,00	0,00% 0,00%	0,00% 0,00%	0,00% 0,00%
450 213 Administración General de Infraestructuras Maquinaria, instalaciones técnicas y utillaje	5.000,00	0,00	5.000,00	39,85 0,80%	39,85 0,80%	27,75 69,64%
491 213 Sociedad de la información Maquinaria, instalaciones técnicas y utillaje	250,00	0,00	250,00	0,00% 0,00%	0,00% 0,00%	0,00% 0,00%
Total Concepto: 213	17.350,00	-5.000,00	12.350,00	6.425,55 52,03%	6.425,55 52,03%	2.065,19 2.065,19



LISTADO DE SITUACIÓN DEL PRESUPUESTO DE GASTOS DE CORRIENTE

Desde: 01/01/2017


Hasta: 30/04/2017

Año: 2017

Ordenado por: ECONÓMICA

Página :16

APLICACIÓN	CRE. INICIAL	MODIFICACIÓN	DEFINITIVOS	COMPROMISOS % S/DEFINI	OBLIGACIONES % S/DEFINI	PAGOS % S/OBLIGA
132 214	2.000,00	0,00	2.000,00	696,39 34,82%	696,39 34,82%	318,58 45,75%
151 214	100,00	0,00	100,00	0,00% 0,00%	0,00 0,00%	0,00 0,00%
153 214	200,00	0,00	200,00	0,00% 0,00%	0,00 0,00%	0,00 0,00%
450 214	10.500,00	0,00	10.500,00	3.714,79 35,38%	3.714,79 35,38%	1.518,17 40,87%
920 214	1.500,00	0,00	1.500,00	173,47 11,56%	161,81 10,79%	57,27 35,39%
Total Concepto: 214 Elementos de transporte	14.300,00	0,00	14.300,00	4.584,65 32,06%	4.572,99 31,98%	1.894,02 1.894,02
912 216	700,00	0,00	700,00	0,00% 0,00%	0,00 0,00%	0,00 0,00%
920 216	1.500,00	0,00	1.500,00	329,12 21,94%	329,12 21,94%	329,12 100,00%
Total Concepto: 216 Equipos para procesos de información	2.200,00	0,00	2.200,00	329,12 14,96%	329,12 14,96%	329,12 329,12%



LISTADO DE SITUACIÓN DEL PRESUPUESTO DE GASTOS DE CORRIENTE

Año: 2017

Desde: 01/01/2017

Hasta: 30/04/2017

Ordenado por: ECONÓMICA

Página: 17

APLICACIÓN	CRE. INICIAL	MODIFICACIÓN	DEFINITIVOS	COMPROMISOS % S/DEFINI	OBLIGACIONES % S/DEFINI	PAGOS % S/OBLIGA
Total Artículo: 21 REPARACIONES, MANTENIMIENTO Y	64.350,00	-5.000,00	59.350,00	17.009,27 28,66%	15.103,60 25,45%	7.680,05 50,85%
132 22000 Seguridad y Orden Público Ordinario no inventariable	650,00	0,00	650,00	0,00 0,00%	0,00 0,00%	0,00 0,00%
332 22000 Bibliotecas y Archivos Ordinario no inventariable	100,00	0,00	100,00	0,00 0,00%	0,00 0,00%	0,00 0,00%
342 22000 Instalaciones deportivas Ordinario no inventariable	100,00	0,00	100,00	0,00 0,00%	0,00 0,00%	0,00 0,00%
491 22000 Sociedad de la información Ordinario no inventariable	350,00	0,00	350,00	0,00 0,00%	0,00 0,00%	0,00 0,00%
920 22000 Administración General Ordinario no inventariable	7.000,00	0,00	7.000,00	14.110,65 201,58%	1.852,93 26,47%	1.352,36 72,98%
151 22001 Urbanismo: planeamiento, gestión, ejecución y disciplina Prensa, revistas, libros y otras publicaciones	100,00	0,00	100,00	0,00 0,00%	0,00 0,00%	0,00 0,00%
332 22001 Bibliotecas y Archivos Prensa, revistas, libros y otras publicaciones	500,00	0,00	500,00	292,05 58,41%	292,05 58,41%	184,65 63,23%
491 22001 Sociedad de la información Prensa, revistas, libros y otras publicaciones	1.200,00	0,00	1.200,00	581,02 48,42%	387,14 32,26%	132,30 34,17%



LISTADO DE SITUACIÓN DEL PRESUPUESTO DE GASTOS DE CORRIENTE

Año: 2017

Desde: 01/01/2017

Hasta: 30/04/2017 Ordenado por: ECONÓMICA

Página :18

APLICACIÓN	CRE. INICIAL	MODIFICACIÓN	DEFINITIVOS	COMPROMISOS % S/DEFINI	OBLIGACIONES % S/DEFINI	PAGOS % S/OBLIGA
920 22001 Administración General Prensa, revistas, libros y otras publicaciones	7.000,00	0,00	7.000,00	3.577,42 51,11%	3.577,42 51,11%	2.558,40 71,52%
132 22002 Seguridad y Orden Público Material informático no inventariable	100,00	0,00	100,00	0,00% 0,00%	0,00% 0,00%	0,00% 0,00%
231 22002 Asistencia social primaria Material informático no inventariable	100,00	0,00	100,00	43,90% 43,90%	43,90% 43,90%	18,90% 43,05%
332 22002 Bibliotecas y Archivos Material informático no inventariable	100,00	0,00	100,00	42,40% 42,40%	42,40% 42,40%	42,40% 100,00%
433 22002 Desarrollo empresarial Material informático no inventariable	0,00	0,00	0,00	91,31% 0,00%	91,31% 0,00%	68,31% 74,81%
491 22002 Sociedad de la información Material informático no inventariable	250,00	0,00	250,00	0,00% 0,00%	0,00% 0,00%	0,00% 0,00%
912 22002 Órganos de gobierno Material informático no inventariable	0,00	0,00	0,00	94,39% 0,00%	94,39% 0,00%	74,39% 78,81%
920 22002 Administración General Material informático no inventariable	600,00	0,00	600,00	121,66% 20,28%	121,66% 20,28%	35,90% 29,51%
920 22004 Administración General GASTOS CORRIENTES JUZGADOS	800,00	0,00	800,00	44,70% 5,59%	44,70% 5,59%	0,00% 0,00%



LISTADO DE SITUACIÓN DEL PRESUPUESTO DE GASTOS DE CORRIENTE

Año: 2017

Desde: 01/01/2017

Hasta: 30/04/2017 Ordenado por: ECONÓMICA

Página :19

APLICACIÓN	CRE: INICIAL	MODIFICACIÓN	DEFINITIVOS	COMPROMISOS % S/DEFINI	OBLIGACIONES % S/DEFINI	PAGOS % S/OBLIGA
Total Concepto: 220	18.950,00	0,00	18.950,00	18.999,50 100,26%	6.547,90 34,55%	4.467,61 4.467,61
132 22100	3.000,00	-3.000,00	0,00	0,00%	0,00%	0,00%
Seguridad y Orden Público Energía eléctrica						
133 22100	1.200,00	0,00	1.200,00	1.258,67 104,89%	1.258,67 104,89%	305,05 24,24%
Ordenación del tráfico y del estacionamiento Energía eléctrica						
164 22100	2.750,00	0,00	2.750,00	721,36 26,23%	721,36 26,23%	524,71 72,74%
Cementerios y servicios funerarios Energía eléctrica						
165 22100	155.610,00	0,00	155.610,00	50.334,35 32,35%	50.334,35 32,35%	41.430,63 82,31%
Alumbrado público Energía eléctrica						
231 22100	3.000,00	0,00	3.000,00	962,36 32,08%	962,36 32,08%	962,36 100,00%
Asistencia social primaria Energía eléctrica						
2311 22100	1.650,00	0,00	1.650,00	203,82 12,35%	203,82 12,35%	203,82 100,00%
Promoción social Energía eléctrica						
2313 22100	1.930,00	0,00	1.930,00	795,96 41,24%	795,96 41,24%	795,96 100,00%
Talleres Municipales Energía eléctrica						
2314 22100	6.650,00	0,00	6.650,00	1.755,36 26,40%	1.755,36 26,40%	1.508,54 85,94%
Igualdad Energía eléctrica						



LISTADO DE SITUACIÓN DEL PRESUPUESTO DE GASTOS DE CORRIENTE

Desde: 01/01/2017

Hasta: 30/04/2017

Año: 2017

Ordenado por: ECONÓMICA

Página :20

APLICACIÓN	CRE. INICIAL	MODIFICACIÓN	DEFINITIVOS	COMPROMISOS % S/DEFINI	OBLIGACIONES % S/DEFINI	PAGOS % S/OBLIGA
320 22100	36.650,00	0,00	36.650,00	13.310,70 36,32%	13.310,70 36,32%	6.871,98 51,63%
Administración General de educación Energía eléctrica						
326 22100	3.215,00	0,00	3.215,00	1.269,52 39,49%	1.269,52 39,49%	1.040,96 82,00%
Servicios complementarios de educación Energía eléctrica						
332 22100	9.898,00	0,00	9.898,00	3.182,36 32,15%	3.182,36 32,15%	2.458,73 77,26%
Bibliotecas y Archivos Energía eléctrica						
342 22100	70.430,00	0,00	70.430,00	26.763,51 38,00%	26.763,51 38,00%	20.549,64 76,78%
Instalaciones deportivas Energía eléctrica						
432 22100	2.600,00	0,00	2.600,00	0,00 0,00%	0,00 0,00%	0,00 0,00%
Información y promoción turística Energía eléctrica						
433 22100	0,00	0,00	0,00	657,72 0,00%	657,72 0,00%	331,58 50,41%
Desarrollo empresarial Energía eléctrica						
920 22100	33.248,00	0,00	33.248,00	14.284,37 42,96%	14.284,37 42,96%	6.681,38 46,77%
Administración General Energía eléctrica						
924 22100	1.187,00	0,00	1.187,00	291,97 24,60%	291,97 24,60%	291,97 100,00%
Participación ciudadana Energía eléctrica						
153 22101	15.500,00	0,00	15.500,00	6.472,59 41,76%	6.472,59 41,76%	0,00 0,00%
Vías públicas Agua						



LISTADO DE SITUACIÓN DEL PRESUPUESTO DE GASTOS DE CORRIENTE

Desde: 01/01/2017

Hasta: 30/04/2017

Año: 2017

Ordenado por: ECONÓMICA

Página :21

APLICACIÓN	CRE. INICIAL	MODIFICACIÓN	DEFINITIVOS	COMPROMISOS % S/DEFINI	OBLIGACIONES % S/DEFINI	PAGOS % S/OBLIGA
164 22101 Cementerios y servicios funerarios Agua	135,00	0,00	135,00	60,92 45,13%	60,92 45,13%	0,00 0,00%
231 22101 Asistencia social primaria Agua	150,00	0,00	150,00	30,61 20,41%	30,61 20,41%	0,00 0,00%
2313 22101 Talleres Municipales Agua	800,00	0,00	800,00	117,17 14,65%	117,17 14,65%	0,00 0,00%
2314 22101 Igualdad Agua	2.650,00	0,00	2.650,00	1.172,49 44,24%	1.172,49 44,24%	0,00 0,00%
311 22101 Protección de la salubridad pública Agua	100,00	0,00	100,00	55,23 55,23%	55,23 55,23%	0,00 0,00%
320 22101 Administración General de educación Agua	11.000,00	0,00	11.000,00	6.037,08 54,88%	6.037,08 54,88%	0,00 0,00%
326 22101 Servicios complementarios de educación Agua	1.200,00	0,00	1.200,00	322,08 26,84%	322,08 26,84%	0,00 0,00%
332 22101 Bibliotecas y Archivos Agua	400,00	0,00	400,00	136,75 34,19%	136,75 34,19%	0,00 0,00%
342 22101 Instalaciones deportivas Agua	32.150,00	0,00	32.150,00	7.529,15 23,42%	7.529,15 23,42%	0,00 0,00%



LISTADO DE SITUACIÓN DEL PRESUPUESTO DE GASTOS DE CORRIENTE

Desde: 01/01/2017

Hasta: 30/04/2017

Año: 2017

Ordenado por: ECONÓMICA

Página :22

APLICACIÓN	CRE. INICIAL	MODIFICACIÓN	DEFINITIVOS	COMPROMISOS % S/DEFINI	OBLIGACIONES % S/DEFINI	PAGOS % S/OBLIGA
433 22101 Desarrollo empresarial Agua	0,00	0,00	0,00	47,18 0,00%	47,18 0,00%	0,00 0,00%
920 22101 Administración General Agua	500,00	0,00	500,00	383,68 76,74%	383,68 76,74%	0,00 0,00%
342 22102 Instalaciones deportivas Gas	41.000,00	0,00	41.000,00	19.271,06 47,00%	19.271,06 47,00%	6.770,30 35,13%
132 22103 Seguridad y Orden Público Combustibles y carburantes	2.215,00	0,00	2.215,00	1.068,07 48,22%	1.068,07 48,22%	814,09 76,22%
172 22103 Protección y mejora del medio ambiente Combustibles y carburantes	300,00	0,00	300,00	0,00 0,00%	0,00 0,00%	0,00 0,00%
320 22103 Administración General de educación Combustibles y carburantes	1.500,00	0,00	1.500,00	0,00 0,00%	0,00 0,00%	0,00 0,00%
450 22103 Administración General de Infraestructuras Combustibles y carburantes	13.671,00	0,00	13.671,00	6.989,08 51,12%	6.989,08 51,12%	4.905,56 70,19%
920 22103 Administración General Combustibles y carburantes	1.305,00	0,00	1.305,00	404,00 30,96%	404,00 30,96%	291,20 72,08%
132 22104 Seguridad y Orden Público Vestuario	6.000,00	-2.900,00	3.100,00	0,00 0,00%	0,00 0,00%	0,00 0,00%

LISTADO DE SITUACIÓN DEL PRESUPUESTO DE GASTOS DE CORRIENTE

Desde: 01/01/2017

Año: 2017

Ordenado por: ECONÓMICA

Página: 23

APLICACIÓN	CRE. INICIAL	MODIFICACIÓN	DEFINITIVOS	COMPROMISOS % S/DEFINI	OBLIGACIONES % S/DEFINI	PAGOS % S/OBLIGA
163 22104 Limpieza viaria Vestuario	385,45	0,00	385,45	0,00%	0,00%	0,00%
164 22104 Cementerios y servicios funerarios Vestuario	169,68	0,00	169,68	0,00%	0,00%	0,00%
165 22104 Alumbrado público Vestuario	0,00	0,00	0,00	0,00%	0,00%	0,00%
171 22104 Parques y jardines Vestuario	0,00	0,00	0,00	0,00%	0,00%	0,00%
231 22104 Asistencia social primaria Vestuario	720,96	0,00	720,96	0,00%	0,00%	0,00%
342 22104 Instalaciones deportivas Vestuario	692,30	0,00	692,30	0,00%	0,00%	0,00%
450 22104 Administración General de Infraestructuras Vestuario	3.173,66	0,00	3.173,66	17,93%	569,09	206,81
231 22105 Asistencia social primaria Productos alimenticios	0,00	10.988,17	10.988,17	10.575,00	10.575,00	10.575,00
326 22105 Servicios complementarios de educación Productos alimenticios	23.650,00	0,00	23.650,00	96,24%	96,24%	100,00%
				21.325,80	6.512,00	4.886,20
				90,17%	27,53%	75,03%



LISTADO DE SITUACIÓN DEL PRESUPUESTO DE GASTOS DE CORRIENTE

Año: 2017

Desde: 01/01/2017

Hasta: 30/04/2017 Ordenado por: ECONÓMICA

Página :24

APLICACIÓN	CRE. INICIAL	MODIFICACIÓN	DEFINITIVOS	COMPROMISOS % S/DEFINI	OBLIGACIONES % S/DEFINI	PAGOS % S/OBLIGA
311 22106 Protección de la salubridad pública Productos farmacéuticos y material sanitario	1.900,00	0,00	1.900,00	808,79 42,57%	808,79 42,57%	808,79 100,00%
164 22110 Cementerios y servicios funerarios Productos de limpieza y aseo	100,00	0,00	100,00	0,00 0,00%	0,00 0,00%	0,00 0,00%
171 22110 Parques y jardines Productos de limpieza y aseo	100,00	0,00	100,00	0,00 0,00%	0,00 0,00%	0,00 0,00%
231 22110 Asistencia social primaria Productos de limpieza y aseo	100,00	0,00	100,00	71,40 71,40%	71,40 71,40%	71,40 100,00%
2313 22110 Talleres Municipales Productos de limpieza y aseo	100,00	0,00	100,00	0,00 0,00%	0,00 0,00%	0,00 0,00%
2314 22110 Igualdad Productos de limpieza y aseo	100,00	0,00	100,00	0,00 0,00%	0,00 0,00%	0,00 0,00%
326 22110 Servicios complementarios de educación Productos de limpieza y aseo	1.540,00	0,00	1.540,00	590,05 38,31%	590,05 38,31%	275,95 46,77%
342 22110 Instalaciones deportivas Productos de limpieza y aseo	2.500,00	0,00	2.500,00	1.323,27 52,93%	1.323,27 52,93%	808,62 61,11%
450 22110 Administración General de Infraestructuras Productos de limpieza y aseo	2.400,00	0,00	2.400,00	1.092,00 45,50%	1.092,00 45,50%	721,75 66,09%



LISTADO DE SITUACIÓN DEL PRESUPUESTO DE GASTOS DE CORRIENTE

Año: 2017

Desde: 01/01/2017

Hasta: 30/04/2017

Ordenado por: ECONÓMICA

Página :25

APLICACIÓN	CRE. INICIAL	MODIFICACIÓN	DEFINITIVOS	COMPROMISOS % S/DEFINI	OBLIGACIONES % S/DEFINI	PAGOS % S/OBLIGA
153 22111	800,00	0,00	800,00	0,00%	0,00%	0,00%
Vías públicas						
Suministros de repuestos de maquinaria, utillaje y elem.de						
163 22111	1.000,00	0,00	1.000,00	89,21%	892,12	835,13
Limpieza viaria						
Suministros de repuestos de maquinaria, utillaje y elem.de						
165 22111	9.000,00	-5.000,00	4.000,00	3.409,65	3.409,65	2.078,08
Alumbrado público						
Suministros de repuestos de maquinaria, utillaje y elem.de						
171 22111	1.500,00	0,00	1.500,00	1.666,96	1.666,96	1.189,32
Parques y jardines						
Suministros de repuestos de maquinaria, utillaje y elem.de						
342 22111	2.000,00	0,00	2.000,00	2.725,29	2.725,29	0,00
Instalaciones deportivas						
Suministros de repuestos de maquinaria, utillaje y elem.de						
450 22111	1.000,00	0,00	1.000,00	144,51	144,51	144,51
Administración General de Infraestructuras						
Suministros de repuestos de maquinaria, utillaje y elem.de						
132 22199	300,00	0,00	300,00	423,64	82,17	62,69
Seguridad y Orden Público						
Otros suministros						
133 22199	0,00	0,00	0,00	617,33	617,33	556,95
Ordenación del tráfico y del estacionamiento						
Otros suministros						
164 22199	200,00	0,00	200,00	0,00%	0,00%	0,00%
Cementerios y servicios funerarios						
Otros suministros						



LISTADO DE SITUACIÓN DEL PRESUPUESTO DE GASTOS DE CORRIENTE

Desde: 01/01/2017

Hasta: 30/04/2017

Año: 2017

Ordenado por: ECONÓMICA

Página :26

APLICACIÓN	CRE. INICIAL	MODIFICACIÓN	DEFINITIVOS	COMPROMISOS % S/DEFINI	OBLIGACIONES % S/DEFINI	PAGOS % S/OBLIGA
231 22199 Asistencia social primaria Otros suministros	600,00	0,00	600,00	464,91 77,48%	464,91 77,48%	58,24 12,53%
2314 22199 Igualdad Otros suministros	100,00	0,00	100,00	0,00 0,00%	0,00 0,00%	0,00 0,00%
311 22199 Protección de la salubridad pública Otros suministros	100,00	0,00	100,00	0,00 0,00%	0,00 0,00%	0,00 0,00%
320 22199 Administración General de educación Otros suministros	100,00	0,00	100,00	159,74 159,74%	159,74 159,74%	159,74 100,00%
332 22199 Bibliotecas y Archivos Otros suministros	100,00	0,00	100,00	0,00 0,00%	0,00 0,00%	0,00 0,00%
342 22199 Instalaciones deportivas Otros suministros	12.500,00	0,00	12.500,00	5.024,99 40,20%	436,85 3,49%	411,86 94,28%
431 22199 Comercio Otros suministros	100,00	0,00	100,00	0,00 0,00%	0,00 0,00%	0,00 0,00%
432 22199 Información y promoción turística Otros suministros	100,00	0,00	100,00	36,30 36,30%	36,30 36,30%	36,30 100,00%
433 22199 Desarrollo empresarial Otros suministros	100,00	0,00	100,00	33,60 33,60%	33,60 33,60%	33,60 100,00%



LISTADO DE SITUACIÓN DEL PRESUPUESTO DE GASTOS DE CORRIENTE


Año: 2017

Desde: 01/01/2017

Hasta: 30/04/2017 Ordenado por: ECONÓMICA

Página :27

APLICACIÓN	CRE. INICIAL	MODIFICACIÓN	DEFINITIVOS	COMPROMISOS % S/DEFINI	OBLIGACIONES % S/DEFINI	PAGOS % S/OBLIGA
450 22199	100,00	0,00	100,00	0,00	0,00	0,00
Administración General de Infraestructuras Otros suministros				0,00%	0,00%	0,00%
491 22199	3.000,00	0,00	3.000,00	1.300,69 43,36%	410,58 13,69%	334,95 81,58%
Sociedad de la información Otros suministros						
912 22199	200,00	0,00	200,00	2,59 1,29%	2,59 1,29%	2,59 100,00%
Organos de gobierno Otros suministros						
920 22199	4.500,00	0,00	4.500,00	357,40 7,94%	357,40 7,94%	293,27 82,06%
Administración General Otros suministros						
924 22199	200,00	0,00	200,00	0,00	0,00	0,00
Participación ciudadana Otros suministros				0,00%	0,00%	0,00%
Total Concepto: 221 Suministros	538.826,05	88,17	538.914,22	219.504,29 40,73%	198.870,77 36,90%	121.290,21 121.290,
132 22200	3.120,00	0,00	3.120,00	1.055,88 33,84%	1.055,88 33,84%	633,98 60,04%
Seguridad y Orden Público Servicio de telecomunicaciones						
231 22200	3.000,00	0,00	3.000,00	891,44 29,71%	891,44 29,71%	460,89 51,70%
Asistencia social primaria Servicio de telecomunicaciones						
2311 22200	208,80	0,00	208,80	69,60 33,33%	69,60 33,33%	34,80 50,00%
Promoción social Servicio de telecomunicaciones						



LISTADO DE SITUACIÓN DEL PRESUPUESTO DE GASTOS DE CORRIENTE

Año: 2017

Desde: 01/01/2017

Ordenado por: ECONÓMICA

Página :28

APLICACIÓN	CRE. INICIAL	MODIFICACIÓN	DEFINITIVOS	COMPROMISOS % S/DEFINI	OBLIGACIONES % S/DEFINI	PAGOS % S/OBLIGA
2314 22200 Igualdad Servicio de telecomunicaciones	480,00	0,00	480,00	129,35 26,95%	129,35 26,95%	63,48 49,08%
311 22200 Protección de la salubridad pública Servicio de telecomunicaciones	1.080,00	0,00	1.080,00	290,52 26,90%	290,52 26,90%	150,21 51,70%
332 22200 Bibliotecas y Archivos Servicio de telecomunicaciones	1.200,00	0,00	1.200,00	375,96 31,33%	375,96 31,33%	231,28 61,52%
342 22200 Instalaciones deportivas Servicio de telecomunicaciones	1.908,00	0,00	1.908,00	601,30 31,51%	601,30 31,51%	340,42 56,61%
433 22200 Desarrollo empresarial Servicio de telecomunicaciones	0,00	0,00	0,00	437,69 0,00%	437,69 0,00%	203,84 46,57%
450 22200 Administración General de Infraestructuras Servicio de telecomunicaciones	1.044,00	0,00	1.044,00	557,28 53,38%	557,28 53,38%	404,84 72,65%
491 22200 Sociedad de la información Servicio de telecomunicaciones	1.608,00	0,00	1.608,00	480,46 29,88%	480,46 29,88%	285,31 59,38%
912 22200 Órganos de gobierno Servicio de telecomunicaciones	1.620,00	0,00	1.620,00	542,43 33,48%	542,43 33,48%	542,43 100,00%
920 22200 Administración General Servicio de telecomunicaciones	25.255,20	0,00	25.255,20	7.361,30 29,15%	7.361,30 29,15%	3.875,10 52,64%

LISTADO DE SITUACIÓN DEL PRESUPUESTO DE GASTOS DE CORRIENTE

Año: 2017

Desde: 01/01/2017

Hasta: 30/04/2017 Ordenado por: ECONÓMICA

Página :29



APLICACIÓN	CRE. INICIAL	MODIFICACIÓN	DEFINITIVOS	COMPROMISOS % S/DEFINI	OBLIGACIONES % S/DEFINI	PAGOS % S/OBLIGA
924 22200 Participación ciudadana Servicio de telecomunicaciones	1.200,00	0,00	1.200,00	338,55 28,21%	338,55 28,21%	175,03 51,70%
920 22201 Administración General Postales	3.360,00	0,00	3.360,00	1.191,88 35,47%	1.191,88 35,47%	631,82 53,01%
Total Concepto: 222 Comunicaciones	45.084,00	0,00	45.084,00	14.323,64 31,77%	14.323,64 31,77%	8.033,43 8.033,43
132 224 Seguridad y Orden Público Primas de seguros	600,00	0,00	600,00	0,00 0,00%	0,00 0,00%	0,00 0,00%
163 224 Limpieza viaria Primas de seguros	541,67	0,00	541,67	0,00 0,00%	0,00 0,00%	0,00 0,00%
231 224 Asistencia social primaria Primas de seguros	225,00	0,00	225,00	0,00 0,00%	0,00 0,00%	0,00 0,00%
2313 224 Talleres Municipales Primas de seguros	500,00	0,00	500,00	0,00 0,00%	0,00 0,00%	0,00 0,00%
2314 224 Igualdad Primas de seguros	650,00	0,00	650,00	0,00 0,00%	0,00 0,00%	0,00 0,00%
311 224 Protección de la salubridad pública Primas de seguros	150,00	0,00	150,00	0,00 0,00%	0,00 0,00%	0,00 0,00%



LISTADO DE SITUACIÓN DEL PRESUPUESTO DE GASTOS DE CORRIENTE

Desde: 01/01/2017


Hasta: 30/04/2017

Año: 2017

Ordenado por: ECONÓMICA

Página :30

APLICACIÓN	CRE. INICIAL	MODIFICACIÓN	DEFINITIVOS	COMPROMISOS % S/DEFINI	OBLIGACIONES % S/DEFINI	PAGOS % S/OBLIGA
326 224	400,00	0,00	400,00	0,00%	0,00%	0,00%
Servicios complementarios de educación Primas de seguros						
332 224	700,00	0,00	700,00	0,00%	0,00%	0,00%
Bibliotecas y Archivos Primas de seguros						
342 224	2.850,00	0,00	2.850,00	0,00%	0,00%	0,00%
Instalaciones deportivas Primas de seguros						
450 224	4.400,00	0,00	4.400,00	0,00%	0,00%	0,00%
Administración General de Infraestructuras Primas de seguros						
920 224	2.500,00	0,00	2.500,00	0,00%	0,00%	0,00%
Administración General Primas de seguros						
924 224	65,00	0,00	65,00	0,00%	0,00%	0,00%
Participación ciudadana Primas de seguros						
Total Concepto: 224 Primas de seguros	13.581,67	0,00	13.581,67	0,00%	0,00%	0,00%
491 225	350,00	0,00	350,00	0,00%	0,00%	0,00%
Sociedad de la información Tributos						
920 22500	0,00	0,00	0,00	0,00%	0,00%	0,00%
Administración General Tributos estatales						
				87,35	87,35	87,35
				0,00%	0,00%	100,00%



LISTADO DE SITUACIÓN DEL PRESUPUESTO DE GASTOS DE CORRIENTE

Desde: 01/01/2017

Hasta: 30/04/2017

Año: 2017

Ordenado por: ECONÓMICA

Página :31

APLICACIÓN	CRE. INICIAL	MODIFICACIÓN	DEFINITIVOS	COMPROMISOS % S/DEFINI	OBLIGACIONES % S/DEFINI	PAGOS % S/OBLIGA
Total Concepto: 225 Tributos	350,00	0,00	350,00	24,96%	87,35 24,96%	87,35 87,35%
912 22601	4.000,00	0,00	4.000,00	2.349,28 58,73%	2.252,33 56,31%	2.252,33 100,00%
			Órganos de gobierno Atenciones protocolarias y representativas			
491 22602	800,00	0,00	800,00	0,00 0,00%	0,00 0,00%	0,00 0,00%
			Sociedad de la información Publicidad y propaganda			
920 22602	3.000,00	0,00	3.000,00	0,00 0,00%	0,00 0,00%	0,00 0,00%
			Administración General Publicidad y propaganda			
920 22603	1.500,00	0,00	1.500,00	144,90 9,66%	144,90 9,66%	0,00 0,00%
			Administración General Publicación en Diarios Oficiales			
920 22604	6.000,00	0,00	6.000,00	2.917,12 48,62%	2.917,12 48,62%	2.917,12 100,00%
			Administración General Jurídicos, contenciosos			
334 22609	1.000,00	0,00	1.000,00	50,00 5,00%	50,00 5,00%	50,00 100,00%
			Promoción cultural Actividades culturales y deportivas			
338 22609	41.300,00	0,00	41.300,00	13.078,22 31,67%	13.044,27 31,58%	13.044,27 100,00%
			Fiestas populares y festejos Actividades culturales y deportivas			
231 22610	600,00	0,00	600,00	0,00 0,00%	0,00 0,00%	0,00 0,00%
			Asistencia social primaria ACTIVIDADES			



LISTADO DE SITUACIÓN DEL PRESUPUESTO DE GASTOS DE CORRIENTE

Desde: 01/01/2017

Hasta: 30/04/2017

Año: 2017

Ordenado por: ECONÓMICA

Página :32

APLICACIÓN	CRE. INICIAL	MODIFICACIÓN	DEFINITIVOS	COMPROMISOS % S/DEFINI	OBLIGACIONES % S/DEFINI	PAGOS % S/OBLIGA
2312 22610 Igualdad ACTIVIDADES	600,00	0,00	600,00	355,40 59,23%	355,40 59,23%	333,75 93,91%
2314 22610 Igualdad ACTIVIDADES	6.000,00	0,00	6.000,00	1.926,50 32,11%	226,50 3,77%	0,00 0,00%
320 22610 Administración General de educación ACTIVIDADES	24.000,00	0,00	24.000,00	43.665,00 181,94%	0,00 0,00%	0,00 0,00%
3341 22610 Juventud ACTIVIDADES	4.000,00	0,00	4.000,00	600,00 15,00%	600,00 15,00%	50,00 8,33%
341 22610 Promoción y fomento del deporte ACTIVIDADES	2.500,00	0,00	2.500,00	0,00 0,00%	0,00 0,00%	0,00 0,00%
493 22610 Protección de consumidores y usuarios ACTIVIDADES	1.620,00	0,00	1.620,00	0,00 0,00%	0,00 0,00%	0,00 0,00%
2311 22611 Promoción social GASTOS VARIOS. BIENESTAR SOCIAL	1.000,00	0,00	1.000,00	600,00 60,00%	600,00 60,00%	600,00 100,00%
311 22611 Protección de la salubridad pública GASTOS VARIOS. BIENESTAR SOCIAL	905,08	0,00	905,08	4.293,08 474,33%	4.293,08 474,33%	0,00 0,00%
920 22615 Administración General GASTOS INDEMNIZATORIOS	1.000,00	0,00	1.000,00	150,00 15,00%	150,00 15,00%	0,00 0,00%



LISTADO DE SITUACIÓN DEL PRESUPUESTO DE GASTOS DE CORRIENTE

Año: 2017

Desde: 01/01/2017

Hasta: 30/04/2017

Ordenado por: ECONÓMICA

Página :33

APLICACIÓN	CRE. INICIAL	MODIFICACIÓN	DEFINITIVOS	COMPROMISOS % S/DEFINI	OBLIGACIONES % S/DEFINI	PAGOS % S/OBLIGA
Total Concepto: 226 Gastos diversos	99.825,08	0,00	99.825,08	70,25%	24.633,60	19.247,47
132 22700	0,00	0,00	0,00	2.737,20 0,00%	912,40 0,00%	684,30 75,00%
231 22700	5.082,00	0,00	5.082,00	2.161,44 42,53%	720,48 14,18%	540,36 75,00%
2313 22700	2.831,40	0,00	2.831,40	864,60 30,54%	288,20 10,18%	216,15 75,00%
2314 22700	5.082,00	0,00	5.082,00	3.044,78 59,91%	538,43 10,59%	216,15 40,14%
311 22700	3.630,00	0,00	3.630,00	1.729,32 47,64%	576,45 15,88%	432,34 75,00%
320 22700	136.532,80	0,00	136.532,80	114.570,30 83,91%	45.828,12 33,57%	34.371,09 75,00%
332 22700	10.650,84	0,00	10.650,84	7.116,12 66,81%	2.372,04 22,27%	1.779,03 75,00%
450 22700	0,00	0,00	0,00	864,60 0,00%	288,20 0,00%	216,15 75,00%



LISTADO DE SITUACIÓN DEL PRESUPUESTO DE GASTOS DE CORRIENTE

Desde: 01/01/2017


Hasta: 30/04/2017

Año: 2017

Ordenado por: ECONÓMICA

Página :34

APLICACIÓN	CRE. INICIAL	MODIFICACIÓN	DEFINITIVOS	COMPROMISOS % S/DEFINI	OBLIGACIONES % S/DEFINI	PAGOS % S/OBLIGA
920 22700 Administración General Limpieza y aseo	16.364,04	0,00	16.364,04	13.685,28 83,63%	4.561,76 27,88%	3.421,32 75,00%
924 22700 Participación ciudadana Limpieza y aseo	1.234,20	0,00	1.234,20	648,48 52,54%	216,19 17,52%	162,14 75,00%
231 22701 Asistencia social primaria Seguridad	544,50	0,00	544,50	544,50 100,00%	0,00 0,00%	0,00 0,00%
450 22701 Administración General de Infraestructuras Seguridad	0,00	0,00	0,00	653,40 0,00%	0,00 0,00%	0,00 0,00%
920 22701 Administración General Seguridad	1.000,00	0,00	1.000,00	678,36 67,84%	0,00 0,00%	0,00 0,00%
151 22706 Urbanismo: planeamiento, gestión, ejecución y disciplina Estudios y trabajos técnicos	100,00	0,00	100,00	0,00 0,00%	0,00 0,00%	0,00 0,00%
311 22706 Protección de la salubridad pública Estudios y trabajos técnicos	4.900,00	0,00	4.900,00	2.605,75 53,18%	2.101,62 42,89%	1.500,23 71,38%
341 22706 Promoción y fomento del deporte Estudios y trabajos técnicos	100,00	0,00	100,00	0,00 0,00%	0,00 0,00%	0,00 0,00%
920 22706 Administración General Estudios y trabajos técnicos	57.371,50	0,00	57.371,50	31.537,00 54,97%	17.017,00 29,66%	5.943,00 34,92%



LISTADO DE SITUACIÓN DEL PRESUPUESTO DE GASTOS DE CORRIENTE

Año: 2017

Desde: 01/01/2017

Hasta: 30/04/2017 Ordenado por: ECONÓMICA

Página :35

APLICACIÓN	CRE. INICIAL	MODIFICACIÓN	DEFINITIVOS	COMPROMISOS % S/DEFINI	OBLIGACIONES % S/DEFINI	PAGOS % S/OBLIGA
932 22708	215.000,00	0,00	215.000,00	16.003,64 7,44%	16.003,64 7,44%	16.003,64 100,00%
132 22799	1.000,00	0,00	1.000,00	0,00%	0,00%	0,00%
133 22799	1.655,52	0,00	1.655,52	827,76 50,00%	827,76 50,00%	827,76 100,00%
171 22799	0,00	21.800,00	21.800,00	21.755,80 99,80%	0,00%	0,00%
172 22799	24.000,00	0,00	24.000,00	16.212,01 67,55%	16.212,01 67,55%	12.178,67 75,12%
231 22799	723,45	0,00	723,45	4.666,38 645,02%	4.666,38 645,02%	4.005,72 85,84%
2311 22799	0,00	151.016,72	151.016,72	78.354,26 51,88%	78.354,26 51,88%	0,00%
2313 22799	854,13	0,00	854,13	424,71 49,72%	275,88 32,30%	99,22 35,96%
2314 22799	200,00	0,00	200,00	0,00%	0,00%	0,00%



LISTADO DE SITUACIÓN DEL PRESUPUESTO DE GASTOS DE CORRIENTE

Año: 2017

Desde: 01/01/2017

Hasta: 30/04/2017

Ordenado por: ECONÓMICA

Página :36

APLICACIÓN	CRE. INICIAL	MODIFICACIÓN	DEFINITIVOS	COMPROMISOS % S/DEFINI	OBLIGACIONES % S/DEFINI	PAGOS % S/OBLIGA
311 22799 Protección de la salubridad pública Otros trabajos realizados por otras empresas y	100,00	0,00	100,00	0,00%	0,00%	0,00%
320 22799 Administración General de educación Otros trabajos realizados por otras empresas y	20.096,19	0,00	20.096,19	23.739,80 118,13%	14.494,24 72,12%	6.593,72 45,49%
326 22799 Servicios complementarios de educación Otros trabajos realizados por otras empresas y	250,00	0,00	250,00	0,00%	0,00%	0,00%
332 22799 Bibliotecas y Archivos Otros trabajos realizados por otras empresas y	759,75	0,00	759,75	712,69 93,81%	563,86 74,22%	99,22 17,60%
342 22799 Instalaciones deportivas Otros trabajos realizados por otras empresas y	147.331,07	0,00	147.331,07	106.923,07 72,57%	47.341,24 32,13%	24.928,46 52,66%
441 22799 Transporte de viajeros Otros trabajos realizados por otras empresas y	21.000,00	0,00	21.000,00	0,00%	0,00%	0,00%
450 22799 Administración General de Infraestructuras Otros trabajos realizados por otras empresas y	1.200,00	0,00	1.200,00	499,69 41,64%	499,69 41,64%	363,00 72,64%
920 22799 Administración General Otros trabajos realizados por otras empresas y	39.768,54	0,00	39.768,54	24.563,88 61,77%	7.541,60 18,96%	3.543,36 46,98%
924 22799 Participación ciudadana Otros trabajos realizados por otras empresas y	100,00	0,00	100,00	0,00%	0,00%	0,00%



LISTADO DE SITUACIÓN DEL PRESUPUESTO DE GASTOS DE CORRIENTE

Desde: 01/01/2017

Hasta: 30/04/2017

Año: 2017

Ordenado por: ECONÓMICA

Página :37

APLICACIÓN	CRE. INICIAL	MODIFICACIÓN	DEFINITIVOS	COMPROMISOS % S/DEFINI	OBLIGACIONES % S/DEFINI	PAGOS % S/OBLIGA
Total Concepto: 227	719.461,93	172.816,72	892.278,65	478.124,82 53,58%	262.201,45 29,39%	118.125,03 118.125,
Total Artículo: 22	1.436.078,73	172.904,89	1.608.983,62	801.169,10 49,79%	506.664,71 31,49%	271.251,10 53,54%
Total Capítulo: 2	1.574.395,93	162.004,89	1.736.400,82	867.624,68 49,97%	548.113,09 31,57%	301.962,14 55,09%
011 31003	18.602,00	0,00	18.602,00	15.587,34 83,79%	8.177,95 43,96%	8.177,95 100,00%
011 31004	25.000,00	0,00	25.000,00	0,00%	0,00%	0,00%
011 31005	24.800,00	0,00	24.800,00	24.488,89 98,75%	10.238,89 41,29%	10.238,89 100,00%
011 31006	23.975,00	0,00	23.975,00	20.046,32 83,61%	1.991,84 8,31%	1.991,84 100,00%
Total Concepto: 310	92.377,00	0,00	92.377,00	60.122,55 65,08%	20.408,68 22,09%	20.408,68 20.408,6
934 311	3.000,00	0,00	3.000,00	0,00%	0,00%	0,00%



LISTADO DE SITUACIÓN DEL PRESUPUESTO DE GASTOS DE CORRIENTE

Desde: 01/01/2017

Hasta: 30/04/2017

Año: 2017

Ordenado por: ECONÓMICA

Página :38

APLICACIÓN	CRE. INICIAL	MODIFICACIÓN	DEFINITIVOS	COMPROMISOS % S/DEFINI	OBLIGACIONES % S/DEFINI	PAGOS % S/OBLIGA
Total Concepto: 311	3.000,00	0,00	3.000,00	0,00%	0,00%	0,00%
Total Artículo: 31	95.377,00	0,00	95.377,00	60.122,55 63,04%	20.408,68 21,40%	20.408,68 100,00%
934 35201	327,00	0,00	327,00	0,00%	0,00%	0,00%
Gestión de la deuda y de la tesorería INTERESES APLAZAMIENTO ALJARAFESA						
934 35202	8.318,00	0,00	8.318,00	0,00%	0,00%	0,00%
Gestión de la deuda y de la tesorería recargo deuda seguridad social						
934 35203	1.134,00	0,00	1.134,00	10.740,21 947,11%	2.636,35 232,48%	2.636,35 100,00%
Gestión de la deuda y de la tesorería INTERESES DE DEMORA CANON PUERTO GELVES						
934 35204	12.000,00	0,00	12.000,00	7.176,74 59,81%	7.176,74 59,81%	3.331,79 46,42%
Gestión de la deuda y de la tesorería Intereses de demora						
934 35206	0,00	0,00	0,00	3.986,83 0,00%	3.986,83 0,00%	3.986,83 100,00%
Gestión de la deuda y de la tesorería Intereses de demora. PROCEDIMIENTOS JUDICIALES						
Total Concepto: 352	21.779,00	0,00	21.779,00	21.903,78 100,57%	13.799,92 63,36%	9.954,97 9.954,97
Total Concepto: 352	21.779,00	0,00	21.779,00	21.903,78 100,57%	13.799,92 63,36%	9.954,97 9.954,97
934 357	1.500,00	0,00	1.500,00	0,00%	0,00%	0,00%
Gestión de la deuda y de la tesorería Ejecución de avales						



LISTADO DE SITUACIÓN DEL PRESUPUESTO DE GASTOS DE CORRIENTE

Año: 2017

Desde: 01/01/2017

Hasta: 30/04/2017 Ordenado por: ECONÓMICA

Página :39

APLICACIÓN	CRE. INICIAL	MODIFICACIÓN	DEFINITIVOS	COMPROMISOS % S/DEFINI	OBLIGACIONES % S/DEFINI	PAGOS % S/OBLIGA
Total Concepto: 357	1.500,00	0,00	1.500,00	0,00%	0,00%	0,00%
Ejecución de avales						
932 359	3.000,00	0,00	3.000,00	0,00%	0,00%	0,00%
Gestión del sistema tributario						
Otros gastos financieros						
934 359	1.500,00	0,00	1.500,00	1,44%	21,56	21,56
Gestión de la deuda y de la tesorería					1,44%	100,00%
Otros gastos financieros						
Total Concepto: 359	4.500,00	0,00	4.500,00	0,48%	21,56	21,56
Otros gastos financieros					0,48%	21,56%
Total Artículo: 35	27.779,00	0,00	27.779,00	21,925,34	13.821,48	9.976,53
INTERESES DE DEMORA Y OTROS GASTOS				78,93%	49,76%	72,18%
Total Capítulo: 3	123.156,00	0,00	123.156,00	82.047,89	34.230,16	30.385,21
GASTOS FINANCIEROS				66,62%	27,79%	88,77%
9431 449	40.050,00	0,00	40.050,00	0,00%	0,00%	0,00%
Transferencias a Sociedades Mercantiles						
Otras subvenciones a entes públicos y sociedades						
9431 44901	50.000,00	0,00	50.000,00	62.000,00	62.000,00	62.000,00
Transferencias a Sociedades Mercantiles				124,00%	124,00%	100,00%
TRANSFERENCIAS PUERTO GELVES						
Total Concepto: 449	90.050,00	0,00	90.050,00	62.000,00	62.000,00	62.000,00
Otras subvenciones a entes públicos y				68,85%	68,85%	62.000,0



LISTADO DE SITUACIÓN DEL PRESUPUESTO DE GASTOS DE CORRIENTE

Desde: 01/01/2017


Hasta: 30/04/2017

Año: 2017

Ordenado por: ECONÓMICA

Página: 40

APLICACIÓN	CRE. INICIAL	MODIFICACIÓN	DEFINITIVOS	COMPROMISOS % S/DEFINI	OBLIGACIONES % S/DEFINI	PAGOS % S/OBLIGA
Total Artículo: 44	90.050,00	0,00	90.050,00	68,85%	62.000,00	62.000,00
A ANTES PÚBLICOS Y SOCIEDADES				68,85%	62.000,00	100,00%
942 46101	300,00	0,00	300,00	40,00%	120,00	120,00
Transferencias a entidades locales territoriales A DIPUTACIONES					40,00%	100,00%
Total Concepto: 461	300,00	0,00	300,00	40,00%	120,00	120,00
A Diputaciones, Consejos o Cabildos					40,00%	120,00%
943 463	13.068,00	0,00	13.068,00	13.402,31	13.402,31	13.402,31
Transferencias a otras entidades locales A Mancomunidades				102,56%	102,56%	100,00%
943 46301	1.500,00	0,00	1.500,00	0,00%	0,00	0,00
Transferencias a otras entidades locales A MANCOMUNIDADES. PLAN EMPLEO ESTABLE Y S.A.D.				0,00%	0,00%	0,00%
943 46302	64.250,00	0,00	64.250,00	0,00%	0,00	0,00
Transferencias a otras entidades locales A MANCOMUNIDADES. RECOGIDA Y TRAT. BASURAS.				0,00%	0,00%	0,00%
943 46303	2.000,00	0,00	2.000,00	0,00%	0,00	0,00
Transferencias a otras entidades locales A MANCOMUNIDADES. RETEN DE BOMBEROS.				0,00%	0,00%	0,00%
943 46304	350,00	0,00	350,00	0,00%	0,00	0,00
Transferencias a otras entidades locales APORTACION MDFA RED BIMA				0,00%	0,00%	0,00%
Total Concepto: 463	81.168,00	0,00	81.168,00	13.402,31	13.402,31	13.402,31
A Mancomunidades				16,51%	16,51%	13.402,3



LISTADO DE SITUACIÓN DEL PRESUPUESTO DE GASTOS DE CORRIENTE

Año: 2017

Desde: 01/01/2017

Hasta: 30/04/2017 Ordenado por: ECONÓMICA

Página: 41

APLICACIÓN	CRE. INICIAL	MODIFICACIÓN	DEFINITIVOS	COMPROMISOS % S/DEFINI	OBLIGACIONES % S/DEFINI	PAGOS % S/OBLIGA
920 466	1.200,00	0,00	1.200,00	1.128,56 94,05%	1.128,56 94,05%	1.128,56 100,00%
Administración General A otras Entidades que agrupan municipios						
Total Concepto: 466	1.200,00	0,00	1.200,00	1.128,56 94,05%	1.128,56 94,05%	1.128,56 1.128,56
943 467	24.771,00	0,00	24.771,00	24.771,00 100,00%	24.771,00 100,00%	0,00 0,00%
Transferencias a otras entidades locales A Consorcios						
943 46703	350,00	0,00	350,00	0,00 0,00%	0,00 0,00%	0,00 0,00%
Transferencias a otras entidades locales APORTACION AL CONSORCIO UTEDLT						
Total Concepto: 467	25.121,00	0,00	25.121,00	24.771,00 98,61%	24.771,00 98,61%	0,00 0,00%
Total Artículo: 46	107.789,00	0,00	107.789,00	39.421,87 36,57%	39.421,87 36,57%	14.650,87 37,16%
A ENTIDADES LOCALES						
2310 480	7.500,00	0,00	7.500,00	0,00 0,00%	0,00 0,00%	0,00 0,00%
Asistencia social primaria A FAMILIAS E INSTITUCIONES SIN FINES DE LUCRO						
2311 480	7.200,00	0,00	7.200,00	0,00 0,00%	0,00 0,00%	0,00 0,00%
Promoción social A FAMILIAS E INSTITUCIONES SIN FINES DE LUCRO						
2310 48023	0,00	452,00	452,00	0,00 0,00%	0,00 0,00%	0,00 0,00%
Asistencia social primaria A FAMILIAS E INSTITUCIONES SIN FINES DE LUCRO						



LISTADO DE SITUACIÓN DEL PRESUPUESTO DE GASTOS DE CORRIENTE

Desde: 01/01/2017


Hasta: 30/04/2017

Año: 2017

Ordenado por: ECONÓMICA

Página :42

APLICACIÓN	CRE. INICIAL	MODIFICACIÓN	DEFINITIVOS	COMPROMISOS % S/DEFINI	OBLIGACIONES % S/DEFINI	PAGOS % S/OBLIGA
2311 48023	0,00	6.974,49	6.974,49	6.939,96 99,50%	6.939,96 99,50%	6.761,30 97,43%
Promoción social A FAMILIAS E INSTITUCIONES SIN FINES DE LUCRO						
Total Concepto: 480	14.700,00	7.426,49	22.126,49	6.939,96 31,36%	6.939,96 31,36%	6.761,30 6.761,30
912 481	4.400,00	0,00	4.400,00	1.800,00 40,91%	1.800,00 40,91%	1.800,00 100,00%
Órganos de gobierno ASIGNACIONES A GRUPOS POLÍTICOS						
Total Concepto: 481	4.400,00	0,00	4.400,00	1.800,00 40,91%	1.800,00 40,91%	1.800,00 1.800,00
334 489	1.000,00	0,00	1.000,00	0,00%	0,00%	0,00%
Promoción cultural SUBV NOMINATIVA. AGRUPACION PARROQUIAL NTRA						
234 48901	1.000,00	0,00	1.000,00	0,00%	0,00%	0,00%
Servicios sociales y promoción social SUBV. NOMINATIVA. HDAD NTRA SRA DE GRACIA						
334 48901	1.000,00	0,00	1.000,00	0,00%	0,00%	0,00%
Promoción cultural SUBV. NOMINATIVA. HDAD NTRA SRA DE GRACIA						
334 48902	1.000,00	0,00	1.000,00	0,00%	0,00%	0,00%
Promoción cultural SUBV. NOMINATIVA. HDAD NTRA SRA DEL ROCÍO DE						
334 48903	900,00	0,00	900,00	0,00%	0,00%	0,00%
Promoción cultural SUBV NOMINATIVA. ASOCIACION PENSIONISTAS DE						



LISTADO DE SITUACIÓN DEL PRESUPUESTO DE GASTOS DE CORRIENTE

Año: 2017

Desde: 01/01/2017

Hasta: 30/04/2017

Ordenado por: ECONÓMICA

Página :43

APLICACIÓN	CRE. INICIAL	MODIFICACIÓN	DEFINITIVOS	COMPROMISOS % S/DEFINI	OBLIGACIONES % S/DEFINI	PAGOS % S/OBLIGA
Total Concepto: 489 SUBV NOMINATIVA. AGRUPACION	4.900,00	0,00	4.900,00	0,00%	0,00%	0,00%
Total Artículo: 48 A FAMILIAS E INSTITUCIONES SIN FINES DE	24.000,00	7.426,49	31.426,49	8.739,96 27,81%	8.739,96 27,81%	8.561,30 97,96%
Total Capítulo: 4 TRANSFERENCIAS CORRIENTES	221.839,00	7.426,49	229.265,49	110.161,83 48,05%	110.161,83 48,05%	85.212,17 77,35%
151 609 Urbanismo: planeamiento, gestión, ejecución y disciplina Otras inversiones nuevas en infraestructuras y bienes	0,00	1.888.812,39	1.888.812,39	0,00%	0,00%	0,00%
151 60901 Urbanismo: planeamiento, gestión, ejecución y disciplina CERRAMIENTO AUTOVIA TRAMO MAESTRANZA	0,00	203.866,08	203.866,08	0,00%	0,00%	0,00%
151 60902 Urbanismo: planeamiento, gestión, ejecución y disciplina CERRAMIENTO AUTOVIA TRAMO MARINA GELVES	0,00	288.000,00	288.000,00	0,00%	0,00%	0,00%
151 60903 Urbanismo: planeamiento, gestión, ejecución y disciplina CERRAMIENTO AUTOVIA TRAMO RESIDENCIAL G.G.	0,00	168.000,00	168.000,00	0,00%	0,00%	0,00%
171 60905 Parques y jardines SUMINISTRO Y COLOCACIÓN PAVIMENTO BALDOSAS	0,00	149.478,50	149.478,50	0,00%	0,00%	0,00%
151 60910 Urbanismo: planeamiento, gestión, ejecución y disciplina OBRAS DE URBANIZACION PARCELA RL4 P.P. SECTOR 2	0,00	853.257,86	853.257,86	0,00%	0,00%	0,00%



LISTADO DE SITUACIÓN DEL PRESUPUESTO DE GASTOS DE CORRIENTE

Desde: 01/01/2017

Hasta: 30/04/2017

Año: 2017

Ordenado por: ECONÓMICA

Página :44

APLICACIÓN	CRE. INICIAL	MODIFICACIÓN	DEFINITIVOS	COMPROMISOS % S/DEFINI	OBLIGACIONES % S/DEFINI	PAGOS % S/OBLIGA
151 60912 Urbanismo: planeamiento, gestión, ejecución y disciplina OBRAS DE URBANIZACIÓN SECTOR 2 PGOU	0,00	378.136,55	378.136,55	0,00 0,00%	0,00 0,00%	0,00 0,00%
151 60913 Urbanismo: planeamiento, gestión, ejecución y disciplina PLAN PARCIAL SECTOR 4 DE LAS NNSS DE GELVES.	0,00	7.036,04	7.036,04	0,00 0,00%	0,00 0,00%	0,00 0,00%
342 60916 Instalaciones deportivas CONSTRUCCION PISTAS DE PADEL EN POLIDEPORTIVO	0,00	55.000,00	55.000,00	11.927,12 21,69%	11.927,12 21,69%	11.927,12 100,00%
151 6095308 Urbanismo: planeamiento, gestión, ejecución y disciplina ACTUACIONES EN EL P.M.S.	0,00	450.000,00	450.000,00	0,00 0,00%	0,00 0,00%	0,00 0,00%
Total Concepto: 609 Otras inversiones nuevas en	0,00	4.441.587,42	4.441.587,42	11.927,12 0,27%	11.927,12 0,27%	11.927,12 11.927,1
Total Artículo: 60 INVERSION NUEVA EN	0,00	4.441.587,42	4.441.587,42	11.927,12 0,27%	11.927,12 0,27%	11.927,12 100,00%
342 619 Instalaciones deportivas Otras inversiones de reposición de infraest. y bienes	0,00	11.044,06	11.044,06	6.655,00 60,26%	6.655,00 60,26%	0,00 0,00%
920 619 Administración General Otras inversiones de reposición de infraest. y bienes	0,00	1.657,13	1.657,13	0,00 0,00%	0,00 0,00%	0,00 0,00%
342 61901 Instalaciones deportivas ELIMINACIÓN BADENES Y REPARACIÓN ASFALTADO.	0,00	4.819,24	4.819,24	0,00 0,00%	0,00 0,00%	0,00 0,00%



LISTADO DE SITUACIÓN DEL PRESUPUESTO DE GASTOS DE CORRIENTE

Año: 2017

Desde: 01/01/2017

Ordenado por: ECONÓMICA

Página :45

APLICACIÓN	CRE. INICIAL	MODIFICACIÓN	DEFINITIVOS	COMPROMISOS % S/DEFINI	OBLIGACIONES % S/DEFINI	PAGOS % S/OBLIGA
151 6190308 Urbanismo: planeamiento, gestión, ejecución y disciplina ACONDICIONAMIENTO DE EDIFICIOS	0,00	14.111,63	14.111,63	6.823,95 48,36%	6.823,95 48,36%	0,00 0,00%
151 6190506 Urbanismo: planeamiento, gestión, ejecución y disciplina SOTERRAMIENTO CABLEADO URB. VIRGEN DEL ROCÍO	0,00	24.686,55	24.686,55	0,00 0,00%	0,00 0,00%	0,00 0,00%
151 6190606 Urbanismo: planeamiento, gestión, ejecución y disciplina SOTERRAMIENTO CABLEADO URB. RESIDENCIAL	0,00	36.385,18	36.385,18	0,00 0,00%	0,00 0,00%	0,00 0,00%
153 61911 Vías públicas REPARACIONES Y PAVIMENTACION DE CALLES	0,00	336.558,32	336.558,32	18.016,91 5,35%	18.016,91 5,35%	0,00 0,00%
164 61912 Cementerios y servicios funerarios REPARACIONES EN EL CEMENTERIO MUNICIPAL	0,00	70.469,33	70.469,33	37.499,74 53,21%	37.499,74 53,21%	37.499,74 100,00%
450 6191308 Administración General de Infraestructuras REPARACIONES EN INFRAESTRUCTURA	0,00	100,66	100,66	0,00 0,00%	0,00 0,00%	0,00 0,00%
153 61916 Vías públicas SUPERA IV.	0,00	250.636,98	250.636,98	80.765,64 32,22%	80.765,64 32,22%	80.765,64 100,00%
933 61916 Gestión del patrimonio SUPERA IV.	0,00	32.812,24	32.812,24	0,00 0,00%	0,00 0,00%	0,00 0,00%
Total Concepto: 619 Otras inversiones de reposición de	0,00	783.281,32	783.281,32	149.761,24 19,12%	149.761,24 19,12%	118.265,38 118.265,



LISTADO DE SITUACIÓN DEL PRESUPUESTO DE GASTOS DE CORRIENTE

Desde: 01/01/2017

Hasta: 30/04/2017

Año: 2017

Ordenado por: ECONÓMICA

Página :46

APLICACIÓN	CRE. INICIAL	MODIFICACIÓN	DEFINITIVOS	COMPROMISOS % S/DEFINI	OBLIGACIONES % S/DEFINI	PAGOS % S/OBLIGA
Total Artículo: 61	0,00	783.281,32	783.281,32	149.761,24 19,12%	149.761,24 19,12%	118.265,38 78,97%
165 622	0,00	48.077,15	48.077,15	0,00 0,00%	0,00 0,00%	0,00 0,00%
Total Concepto: 622	0,00	48.077,15	48.077,15	0,00 0,00%	0,00 0,00%	0,00 0,00%
132 623	0,00	12.745,71	12.745,71	0,00 0,00%	0,00 0,00%	0,00 0,00%
151 623	0,00	212,32	212,32	0,00 0,00%	0,00 0,00%	0,00 0,00%
171 623	0,00	0,00	0,00	0,00 0,00%	0,00 0,00%	0,00 0,00%
241 623	0,00	7.838,56	7.838,56	4.171,50 53,22%	4.171,50 53,22%	521,29 12,50%
334 623	0,00	65.370,14	65.370,14	0,00 0,00%	0,00 0,00%	0,00 0,00%
450 623	0,00	1.667,38	1.667,38	644,01 38,62%	644,01 38,62%	0,00 0,00%



LISTADO DE SITUACIÓN DEL PRESUPUESTO DE GASTOS DE CORRIENTE

Año: 2017

Desde: 01/01/2017

Ordenado por: ECONÓMICA

Página :47

APLICACIÓN	CRE. INICIAL	MODIFICACIÓN	DEFINITIVOS	COMPROMISOS % S/DEFINI	OBLIGACIONES % S/DEFINI	PAGOS % S/OBLIGA
920 623	0,00	0,00	0,00	299,00 0,00%	299,00 0,00%	0,00 0,00%
Administración General Maquinaria, instalaciones técnicas y utillaje						
Total Concepto: 623	0,00	87.834,11	87.834,11	5.114,51 5,82%	5.114,51 5,82%	521,29 521,29%
132 624	0,00	18.000,00	18.000,00	0,00 0,00%	0,00 0,00%	0,00 0,00%
Seguridad y Orden Público Elementos de transporte						
151 624	0,00	17.724,00	17.724,00	0,00 0,00%	0,00 0,00%	0,00 0,00%
Urbanismo: planeamiento, gestión, ejecución y disciplina Elementos de transporte						
Total Concepto: 624	0,00	35.724,00	35.724,00	0,00 0,00%	0,00 0,00%	0,00 0,00%
241 625	0,00	7.838,57	7.838,57	2.068,35 26,39%	2.068,35 26,39%	1.161,60 56,16%
Fomento del empleo Mobiliario						
920 625	0,00	6.319,70	6.319,70	1.017,41 16,10%	1.017,41 16,10%	0,00 0,00%
Administración General Mobiliario						
Total Concepto: 625	0,00	14.158,27	14.158,27	3.085,76 21,79%	3.085,76 21,79%	1.161,60 1.161,60
241 626	0,00	7.838,57	7.838,57	3.357,29 42,83%	3.357,29 42,83%	1.401,94 41,76%
Fomento del empleo Equipos para proceso de información						

LISTADO DE SITUACIÓN DEL PRESUPUESTO DE GASTOS DE CORRIENTE

Año: 2017

Desde: 01/01/2017

Hasta: 30/04/2017

Ordenado por: ECONÓMICA

Página :48

APLICACIÓN	CRE. INICIAL	MODIFICACIÓN	DEFINITIVOS	COMPROMISOS % S/DEFINI	OBLIGACIONES % S/DEFINI	PAGOS % S/OBLIGA
920 626	0,00	23.376,64	23.376,64	2.705,02 11,57%	2.705,02 11,57%	1.233,40 45,60%
Administración General						
Equipos para proceso de información						
Total Concepto: 626	0,00	31.215,21	31.215,21	6.062,31 19,42%	6.062,31 19,42%	2.635,34 2.635,34
151 629	0,00	58.708,45	58.708,45	0,00% 0,00%	0,00 0,00%	0,00 0,00%
Urbanismo: planeamiento, gestión, ejecución y disciplina						
Otras inversiones nuevas asociadas al funcionamiento						
450 629	0,00	14.132,80	14.132,80	14.132,80 100,00%	0,00 0,00%	0,00 0,00%
Administración General de Infraestructuras						
Otras inversiones nuevas asociadas al funcionamiento						
Total Concepto: 629	0,00	72.841,25	72.841,25	14.132,80 19,40%	0,00 0,00%	0,00 0,00%
Otras inversiones nuevas asociadas al						
Total Artículo: 62	0,00	289.849,99	289.849,99	28.395,38 9,80%	14.262,58 4,92%	4.318,23 30,28%
INVERSIÓN NUEVA ASOCIADA AL						
920 6320106	0,00	226,04	226,04	0,00% 0,00%	0,00 0,00%	0,00 0,00%
Administración General						
CONSTRUCCION NUEVO AYUNTAMIENTO						
Total Concepto: 632	0,00	226,04	226,04	0,00% 0,00%	0,00 0,00%	0,00 0,00%
Edificios y otras construcciones						
Total Artículo: 63	0,00	226,04	226,04	0,00% 0,00%	0,00 0,00%	0,00 0,00%
INVERSIÓN DE REPOSICIÓN ASOCIADA AL						



LISTADO DE SITUACIÓN DEL PRESUPUESTO DE GASTOS DE CORRIENTE

Año: 2017

Desde: 01/01/2017

Ordenado por: ECONÓMICA

Página :49

APLICACIÓN	CRE. INICIAL	MODIFICACIÓN	DEFINITIVOS	COMPROMISOS % S/DEFINI	OBLIGACIONES % S/DEFINI	PAGOS % S/OBLIGA
151 6400307	0,00	230.000,00	230.000,00	0,00%	0,00%	0,00%
Urbanismo: planeamiento, gestión, ejecución y disciplina REDACCIÓN NUEVO P.G.O.U.						
Total Concepto: 640	0,00	230.000,00	230.000,00	0,00%	0,00%	0,00%
Total Artículo: 64	0,00	230.000,00	230.000,00	0,00%	0,00%	0,00%
GASTOS EN INVERSIONES DE CARACTER						
Total Capítulo: 6	0,00	5.744.944,77	5.744.944,77	190.083,74 3,31%	175.950,94 3,06%	134.510,73 76,45%
943 767	72,00	0,00	72,00	36,00 50,00%	36,00 50,00%	0,00 0,00%
Transferencias a otras entidades locales A Consorcios						
Total Concepto: 767	72,00	0,00	72,00	36,00 50,00%	36,00 50,00%	0,00 0,00%
Total Artículo: 76	72,00	0,00	72,00	36,00 50,00%	36,00 50,00%	0,00 0,00%
A ENTIDADES LOCALES						
Total Capítulo: 7	72,00	0,00	72,00	36,00 50,00%	36,00 50,00%	0,00 0,00%
TRANSFERENCIAS DE CAPITAL						
920 830	12.000,00	0,00	12.000,00	0,00%	0,00%	0,00%
Administración General Préstamos a corto plazo. Desarrollo por sectores						

SICAL I.N.P.R.O.

AYUNTAMIENTO DE GELVES



LISTADO DE SITUACIÓN DEL PRESUPUESTO DE GASTOS DE CORRIENTE

Desde: 01/01/2017


Hasta: 30/04/2017

Año: 2017

Ordenado por: ECONÓMICA

Página :50

APLICACIÓN	CRE. INICIAL	MODIFICACIÓN	DEFINITIVOS	COMPROMISOS % S/DEFINI	OBLIGACIONES % S/DEFINI	PAGOS % S/OBLIGA
Total Concepto: 830	12.000,00	0,00	12.000,00	0,00%	0,00%	0,00%
Préstamos a corto plazo. Desarrollo por						
Total Artículo: 83	12.000,00	0,00	12.000,00	0,00%	0,00%	0,00%
CONCESIÓN PRÉSTAMOS FUERA DEL						
Total Capítulo: 8	12.000,00	0,00	12.000,00	0,00%	0,00%	0,00%
ACTIVOS FINANCIEROS						
011 91303	75.200,00	0,00	75.200,00	78.213,82 104,01%	38.722,63 51,49%	38.722,63 100,00%
Deuda Pública						
AMORTIZACIÓN PTMOS. L/P. PRESTAMO INVERSIONES.						
011 91304	133.334,00	0,00	133.334,00	166.666,65 125,00%	66.666,66 50,00%	66.666,66 100,00%
Deuda Pública						
AMORTIZACIÓN DE PRÉSTAMOS A LARGO PLAZO.						
011 91307	63.847,00	0,00	63.847,00	0,00%	0,00%	0,00%
Deuda Pública						
1º ANTICIPO EXTRAORD. REINTEGRABLE 44 MENS.						
011 91308	125.290,00	0,00	125.290,00	0,00%	0,00%	0,00%
Deuda Pública						
2º ANTICIPO EXTRAORD. 2.012 REINTEGRABLE 44 M.						
011 91309	37.468,00	0,00	37.468,00	0,00%	0,00%	0,00%
Deuda Pública						
DEVOLUCION ANTICIPO REINTEGRABLE OPAEF 2013						
011 91310	55.622,00	0,00	55.622,00	0,00%	0,00%	0,00%
Deuda Pública						
Devolución anticipo reintegrable OPAEF 1_2014 -						



LISTADO DE SITUACIÓN DEL PRESUPUESTO DE GASTOS DE CORRIENTE

Año: 2017

Desde: 01/01/2017

Hasta: 30/04/2017

Ordenado por: ECONÓMICA

Página :51

APLICACIÓN	CRE. INICIAL	MODIFICACIÓN	DEFINITIVOS	COMPROMISOS % S/DEFINI	OBLIGACIONES % S/DEFINI	PAGOS % S/OBLIGA
011 91311 Deuda Pública Devolución anticipo reintegrable OPAEF 2015 -	239.944,00	0,00	239.944,00	0,00%	0,00	0,00%
011 91330 Deuda Pública Amortización de préstamos a largo plazo de Entes de	92.470,00	0,00	92.470,00	92.469,92 100,00%	23.117,47 25,00%	23.117,47 100,00%
Total Concepto: 913 Amortización de préstamos a largo plazo	823.175,00	0,00	823.175,00	337.350,39 40,98%	128.506,76 15,61%	128.506,76 128.506,
Total Artículo: 91 AMORTIZACIÓN DE PRÉSTAMOS Y DE	823.175,00	0,00	823.175,00	337.350,39 40,98%	128.506,76 15,61%	128.506,76 100,00%
Total Capítulo: 9 PASIVOS FINANCIEROS	823.175,00	0,00	823.175,00	337.350,39 40,98%	128.506,76 15,61%	128.506,76 100,00%
SUMA TOTAL	6.605.890,27	6.297.327,41	12.903.217,68	2.697.649,34 20,91%	2.092.044,41 16,21%	1.774.908,23 84,84%

Fecha de Impresión: 08/05/2017



LISTADO DE SITUACIÓN DE INGRESOS DE PRESUPUESTO CERRADO

Año: 2017

Desde: 01/01/2017 Hasta: 31/12/2017

Ordenado por: APLICACIÓN

Página: 1

EXACCIÓN	SALDO INICIAL AUMENTOS	BAJAS	DCHOS.ANULADOS CANCELACIONES	DCHOS.NETOS RECAUDADO	DCHOS.PTE.COBR	
Anualidad: 2006						
113	IMP.BIENES INMUEBLES NAT. URBANA	2	308,64 0,00	0,00 0,00	308,64 0,00	308,64
115	Impuesto sobre Vehículos de Tracción Mecánica	2	98,55 0,00	0,00 0,00	98,55 0,00	98,55
Total Concepto: 115 Impuesto sobre Vehículos de Tracción			407,19 0,00	0,00 0,00	407,19 0,00	407,19
Total Artículo: 11 SOBRE CAPITAL			407,19 0,00	0,00 0,00	407,19 0,00	407,19
Total Capítulo: 1 IMPUESTOS DIRECTOS			407,19 0,00	0,00 0,00	407,19 0,00	407,19
TOTAL ANO 2006			407,19 0,00	0,00 0,00	407,19 0,00	407,19



LISTADO DE SITUACIÓN DE INGRESOS DE PRESUPUESTO CERRADO

Año: 2017

Desde : 01/01/2017 Hasta : 31/12/2017

Ordenado por: APLICACIÓN

Página: 2

APLICACIÓN	EXACCIÓN	SALDO INICIAL AUMENTOS	BAJAS	DCHOS.ANULADOS CANCELACIONES	DCHOS.NETOS RECAUDADO	DCHOS.PTE.COBRRO
Anualidad: 2007						
113 IMP.BIENES INM. NAT. URBANA	2	1.389,60 0,00	0,00	0,00	1.389,60 0,00	1.389,60
115 Impuesto sobre Vehiculos de Tracción Mecánica	2	1.688,34 0,00	0,00	0,00	1.688,34 0,00	1.688,34
116 Impuesto sobre Incremento del Valor de los Terrenos de Naturaleza Urbana	1	247,71 0,00	0,00	0,00	247,71 0,00	247,71
Total Concepto: 116 Impuesto sobre Incremento del Valor de		3.325,65 0,00	0,00	0,00	3.325,65 0,00	3.325,65
Total Artículo: 11 SOBRE CAPITAL		3.325,65 0,00	0,00	0,00	3.325,65 0,00	3.325,65
Total Capítulo: 1 IMPUESTOS DIRECTOS		3.325,65 0,00	0,00	0,00	3.325,65 0,00	3.325,65
TOTAL AÑO 2007		3.325,65 0,00	0,00	0,00	3.325,65 0,00	3.325,65



LISTADO DE SITUACIÓN DE INGRESOS DE PRESUPUESTO CERRADO

Año: 2017

Desde: 01/01/2017

Hasta: 31/12/2017

Ordenado por: APLICACIÓN

Página: 3

EXACCIÓN	SALDO INICIAL AUMENTOS	BAJAS	DCHOS.ANULADOS CANCELACIONES	DCHOS.NETOS RECAUDADO	DCHOS.PTE.COBR
APLICACIÓN					
Anualidad: 2008					
112	Impuesto sobre Bienes Inmuebles. Bienes Inmuebles de Naturaleza Rústica	0,00	0,00	37,56	37,56
113	IMP. BIENES INM. NAT. URBANA	0,00	0,00	23.671,87	23.671,87
115	Impuesto sobre Vehiculos de Tracción Mecánica	0,00	0,00	5.022,59	5.022,59
116	Impuesto sobre Incremento del Valor de los Terrenos de Naturaleza Urbana	0,00	0,00	4.465,66	4.465,66
Total Concepto: 116 Impuesto sobre Incremento del Valor de		0,00	0,00	33.197,68	33.197,68
Total Artículo: 11 SOBRE CAPITAL		0,00	0,00	33.197,68	33.197,68
13000	Actividades empresariales	0,00	0,00	9.770,76	9.770,76
Total Concepto: 130		0,00	0,00	9.770,76	9.770,76
Total Artículo: 13 SOBRE ACTIVIDADES ECONOMICAS		0,00	0,00	9.770,76	9.770,76
Total Capítulo: 1 IMPUESTOS DIRECTOS		0,00	0,00	42.968,44	42.968,44
TOTAL AÑO 2008		0,00	0,00	42.968,44	42.968,44



LISTADO DE SITUACIÓN DE INGRESOS DE PRESUPUESTO CERRADO


Año: 2017

Desde : 01/01/2017 Hasta : 31/12/2017

Ordenado por: APLICACIÓN

Página: 4

APLICACIÓN	EXACCIÓN	SALDO INICIAL AUMENTOS	BAJAS	DCHOS.ANULADOS CANCELACIONES	DCHOS.NETOS RECAUDADO	DCHOS.PTE.COBR
Anualidad: 2009						
112 Impuesto sobre Bienes Inmuebles. Bienes Inmuebles de Naturaleza Rústica	2	39,65 0,00	0,00	0,00	39,65 0,00	39,65
113 IMP. BIENES INM. NAT. URBANA	2	24.761,79 0,00	0,00	0,00	24.761,79 0,00	24.761,79
115 Impuesto sobre Vehículos de Tracción Mecánica	2	7.541,29 0,00	0,00	0,00	7.541,29 0,00	7.541,29
Total Concepto: 115 Impuesto sobre Vehículos de Tracción		32.342,73 0,00	0,00	0,00	32.342,73 0,00	32.342,73
Total Artículo: 11 SOBRE CAPITAL		32.342,73 0,00	0,00	0,00	32.342,73 0,00	32.342,73
13000 Actividades empresariales	2	6.090,97 0,00	0,00	0,00	6.090,97 0,00	6.090,97
Total Concepto: 130		6.090,97 0,00	0,00	0,00	6.090,97 0,00	6.090,97
Total Artículo: 13 SOBRE ACTIVIDADES ECONOMICAS		6.090,97 0,00	0,00	0,00	6.090,97 0,00	6.090,97
Total Capítulo: 1 IMPUESTOS DIRECTOS		38.433,70 0,00	0,00	0,00	38.433,70 0,00	38.433,70
391 Multas	2	49,10 0,00	0,00	0,00	49,10 0,00	49,10
Total Concepto: 391 Multas		49,10 0,00	0,00	0,00	49,10 0,00	49,10
Total Artículo: 39 OTROS INGRESOS		49,10 0,00	0,00	0,00	49,10 0,00	49,10
Total Capítulo: 3 TASAS Y OTROS INGRESOS		49,10 0,00	0,00	0,00	49,10 0,00	49,10
TOTAL AÑO 2009		38.482,80 0,00	0,00	0,00	38.482,80 0,00	38.482,80



LISTADO DE SITUACIÓN DE INGRESOS DE PRESUPUESTO CERRADO

Año: 2017

Desde : 01/01/2017 Hasta : 31/12/2017

Ordenado por: APLICACIÓN

Página: 5

EXACCIÓN	SALDO INICIAL AUMENTOS	BAJAS	DCHOS.ANULADOS CANCELACIONES	DCHOS.NETOS RECAUDADO	DCHOS.PTE.COBR	
APLICACIÓN						
Anualidad: 2010						
112	Impuesto sobre Bienes Inmuebles. Bienes Inmuebles de Naturaleza Rústica	2	40,50 0,00	0,00	40,50 0,00	40,50
113	IMPUESTO SOBRE BIENES INMUEBLES. BIENES ZA URBANA	2	64.205,95 0,00	0,00	64.205,95 0,00	64.205,95
115	IMPUESTO SOBRE VEHICULOS DE TRACCIÓN	2	13.626,39 0,00	0,00	13.626,39 0,00	13.626,39
Total Concepto: 115 IMPUESTO SOBRE VEHICULOS DE			77.872,84	0,00	77.872,84	77.872,84
Total Artículo: 11 IMPUESTOS SOBRE EL CAPITAL			77.872,84	0,00	77.872,84	77.872,84
13000	IMPUESTO SOBRE ACTIVIDADES ECONOMICAS.	2	3.785,05 0,00	0,00	3.785,05 0,00	3.785,05
Total Concepto: 130 Impuesto sobre Actividades Económicas			3.785,05	0,00	3.785,05	3.785,05
Total Artículo: 13 IMPUESTO SOBRE ACTIVIDADES			3.785,05	0,00	3.785,05	3.785,05
Total Capítulo: 1 IMPUESTOS DIRECTOS			81.657,89	0,00	81.657,89	81.657,89
331	TASAS POR ENTRADA DE VEHICULOS	2	225,00 0,00	0,00	225,00 0,00	225,00
335	TASA POR OCUPACIÓN DE LA VÍA PÚBLICA CON	2	1.849,20 0,00	0,00	1.849,20 0,00	1.849,20
33901	TASA POR INSTALACION DE QUIOSCOS	2	1.803,40 0,00	0,00	1.803,40 0,00	1.803,40
Total Concepto: 339 Otras tasas por utilización privativa del			3.877,60	0,00	3.877,60	3.877,60
Total Artículo: 33 TASAS POR LA UTILIZACIÓN PRIVATIVA			3.877,60	0,00	3.877,60	3.877,60
342	SERVICIOS EDUCATIVOS	1	139,44 0,00	0,00	139,44 0,00	139,44




LISTADO DE SITUACIÓN DE INGRESOS DE PRESUPUESTO CERRADO

Año: 2017

Página: 6

Desde : 01/01/2017 Hasta : 31/12/2017 Ordenado por: APLICACIÓN

EXACCIÓN	SALDO INICIAL AUMENTOS	BAJAS	DCHOS.ANULADOS CANCELACIONES	DCHOS.NETOS RECAUDADO	DCHOS.PTE.COBRRO
1	260,00	0,00	0,00	260,00	260,00
	0,00			0,00	
1	106,00	0,00	0,00	106,00	106,00
	0,00			0,00	
Total Concepto: 346	505,44	0,00	0,00	505,44	505,44
	0,00			0,00	
Total Artículo: 34	505,44	0,00	0,00	505,44	505,44
	0,00			0,00	
2	5.177,01	0,00	0,00	5.177,01	5.177,01
	0,00			0,00	
Total Concepto: 391	5.177,01	0,00	0,00	5.177,01	5.177,01
	0,00			0,00	
Total Artículo: 39	5.177,01	0,00	0,00	5.177,01	5.177,01
	0,00			0,00	
Total Capitulo: 3	9.560,05	0,00	0,00	9.560,05	9.560,05
	0,00			0,00	
TOTAL AÑO 2010	91.217,94	0,00	0,00	91.217,94	91.217,94
	0,00			0,00	



LISTADO DE SITUACIÓN DE INGRESOS DE PRESUPUESTO CERRADO

Año: 2017

Desde : 01/01/2017

Hasta : 31/12/2017

Ordenado por: APLICACIÓN

Página: 7

EXACCIÓN	SALDO INICIAL AUMENTOS	BAJAS	DCHOS.ANULADOS CANCELACIONES	DCHOS.NETOS RECAUDADO	DCHOS.PTE.COBRADO	
APLICACIÓN						
Anualidad: 2011						
112	Impuesto sobre Bienes Inmuebles. Bienes Inmuebles de Naturaleza Rústica	40,50	0,00	0,00	40,50	40,50
		0,00	0,00	0,00	0,00	0,00
113	IMPUESTO SOBRE BIENES INMUEBLES. BIENES ZA URBANA	148.033,01	0,00	0,00	148.033,01	148.033,01
		0,00	0,00	0,00	0,00	0,00
115	IMPUESTO SOBRE VEHICULOS DE TRACCIÓN	19.002,02	0,00	0,00	19.002,02	19.002,02
		0,00	0,00	0,00	0,00	0,00
116	IMPUESTO SOBRE INCREMENTO DEL VALOR DE LOS LEZA URBANA	4.310,50	0,00	0,00	4.310,50	4.310,50
		0,00	0,00	0,00	0,00	0,00
Total Concepto: 116	IMPUESTO SOBRE INCREMENTO DEL	171.386,03	0,00	0,00	171.386,03	171.386,03
		0,00	0,00	0,00	0,00	0,00
Total Artículo: 11	IMPUESTOS SOBRE EL CAPITAL	171.386,03	0,00	0,00	171.386,03	171.386,03
		0,00	0,00	0,00	0,00	0,00
13000	IMPUESTO SOBRE ACTIVIDADES ECONOMICAS.	2.128,80	0,00	0,00	2.128,80	2.128,80
		0,00	0,00	0,00	0,00	0,00
Total Concepto: 130	Impuesto sobre Actividades Económicas	2.128,80	0,00	0,00	2.128,80	2.128,80
		0,00	0,00	0,00	0,00	0,00
Total Artículo: 13	IMPUESTO SOBRE ACTIVIDADES	2.128,80	0,00	0,00	2.128,80	2.128,80
		0,00	0,00	0,00	0,00	0,00
Total Capítulo: 1	IMPUESTOS DIRECTOS	173.514,83	0,00	0,00	173.514,83	173.514,83
		0,00	0,00	0,00	0,00	0,00
290	IMPUESTO SOBRE CONSTRUCCIONES,	80.194,87	0,00	0,00	80.194,87	80.194,87
		0,00	0,00	0,00	0,00	0,00
Total Concepto: 290	IMPUESTO SOBRE CONSTRUCCIONES,	80.194,87	0,00	0,00	80.194,87	80.194,87
		0,00	0,00	0,00	0,00	0,00
Total Artículo: 29	Otros impuestos indirectos	80.194,87	0,00	0,00	80.194,87	80.194,87
		0,00	0,00	0,00	0,00	0,00
Total Capítulo: 2	IMPUESTOS INDIRECTOS	80.194,87	0,00	0,00	80.194,87	80.194,87
		0,00	0,00	0,00	0,00	0,00



LISTADO DE SITUACIÓN DE INGRESOS DE PRESUPUESTO CERRADO


Año: 2017

Página: 8

Desde : 01/01/2017 Hasta : 31/12/2017

Ordenado por: APLICACIÓN

APLICACIÓN	EXACCIÓN	SALDO INICIAL AUMENTOS	BAJAS	DCHOS.ANULADOS CANCELACIONES	DCHOS.NETOS RECAUDADO	DCHOS.PTE.COBRRO
321	2	54.029,87	0,00	0,00	54.029,87	54.029,87
		0,00		0,00	0,00	
32201	2	1.305,46	0,00	0,00	1.305,46	1.305,46
		0,00		0,00	0,00	
325	2	539,88	0,00	0,00	539,88	539,88
		0,00		0,00	0,00	
Total Concepto: 325		55.875,21	0,00	0,00	55.875,21	55.875,21
Total Artículo: 32		55.875,21	0,00	0,00	55.875,21	55.875,21
		0,00		0,00	0,00	
331	2	447,75	0,00	0,00	447,75	447,75
		0,00		0,00	0,00	
335	2	738,45	0,00	0,00	738,45	738,45
		0,00		0,00	0,00	
33901	2	964,96	0,00	0,00	964,96	964,96
		0,00		0,00	0,00	
33903	1	28,80	0,00	0,00	28,80	28,80
		0,00		0,00	0,00	
33904	2	561,40	0,00	0,00	561,40	561,40
		0,00		0,00	0,00	
Total Concepto: 339		2.741,36	0,00	0,00	2.741,36	2.741,36
Total Artículo: 33		2.741,36	0,00	0,00	2.741,36	2.741,36
		0,00		0,00	0,00	
342	1	417,87	0,00	0,00	417,87	417,87
		0,00		0,00	0,00	
343	1	366,50	0,00	0,00	366,50	366,50
		0,00		0,00	0,00	
346	1	197,00	0,00	0,00	197,00	197,00
		0,00		0,00	0,00	



LISTADO DE SITUACIÓN DE INGRESOS DE PRESUPUESTO CERRADO

Año: 2017

Desde : 01/01/2017

Hasta : 31/12/2017

Ordenado por: APLICACIÓN

Página: 9


EXACCIÓN	SALDO INICIAL AUMENTOS	BAJAS	DCHOS.ANULADOS CANCELACIONES	DCHOS.NETOS RECAUDADO	DCHOS.PTE.COBRRO
APLICACIÓN					
Total Concepto: 346	ACTIVIDADES SOCIO CULTURALES	0,00	0,00	981,37	981,37
				0,00	0,00
Total Artículo: 34	PRECIOS PÚBLICOS	0,00	0,00	981,37	981,37
				0,00	0,00
391	Multas	0,00	0,00	13.901,25	13.901,25
				0,00	0,00
392	RECARGOS DEL PERIODO EJECUTIVO Y POR SIN REQUERIMIENTO PREVIO	0,00	0,00	146,88	146,88
				0,00	0,00
393	Intereses de demora	0,00	0,00	6,05	6,05
				0,00	0,00
393	Intereses de demora	0,00	0,00	16,09	16,09
				0,00	0,00
Total Concepto: 393	Intereses de demora	0,00	0,00	14.070,27	14.070,27
				0,00	0,00
Total Artículo: 39	OTROS INGRESOS	0,00	0,00	14.070,27	14.070,27
				0,00	0,00
Total Capítulo: 3	TASAS PRECIOS PÚBLICOS Y OTROS	0,00	0,00	73.668,21	73.668,21
				0,00	0,00
550	DE CONCESIONES ADMINISTRATIVAS CON	0,00	0,00	5.570,25	5.570,25
				0,00	0,00
Total Concepto: 550	DE CONCESIONES ADMINISTRATIVAS	0,00	0,00	5.570,25	5.570,25
				0,00	0,00
Total Artículo: 55	PRODUCTOS DE CONCESIONES Y	0,00	0,00	5.570,25	5.570,25
				0,00	0,00
Total Capítulo: 5	INGRESOS PATRIMONIALES	0,00	0,00	5.570,25	5.570,25
				0,00	0,00
75071	SUBV. CONSEJ. AGRICULTURA CAMINO DE LAS	0,00	0,00	28.525,00	28.525,00
				0,00	0,00
Total Concepto: 750	DE LA ADMINISTRACIÓN GENERAL DE	0,00	0,00	28.525,00	28.525,00
				0,00	0,00



LISTADO DE SITUACIÓN DE INGRESOS DE PRESUPUESTO CERRADO

Desde : 01/01/2017 Año: 2017 Ordenado por: APLICACIÓN Página: 10
 Hasta : 31/12/2017

APLICACIÓN	EXACCIÓN	SALDO INICIAL AUMENTOS	BAJAS	DCHOS.ANULADOS CANCELACIONES	DCHOS.NETOS RECAUDADO	DCHOS.PTE.COBRRO
Total Artículo: 75 DE COMUNIDADES AUTÓNOMAS		28.525,00	0,00	0,00	28.525,00	28.525,00
		0,00		0,00	0,00	
Total Capítulo: 7 TRANSFERENCIAS DE CAPITAL		28.525,00	0,00	0,00	28.525,00	28.525,00
		0,00		0,00	0,00	
TOTAL AÑO 2011		361.473,16	0,00	0,00	361.473,16	361.473,16
		0,00		0,00	0,00	



LISTADO DE SITUACIÓN DE INGRESOS DE PRESUPUESTO CERRADO

Año: 2017

Ordenado por: APLICACIÓN

Desde : 01/01/2017

Hasta : 31/12/2017

Página: 11

EXACCIÓN	SALDO INICIAL AUMENTOS	BAJAS	DCHOS.ANULADOS CANCELACIONES	DCHOS.NETOS RECAUDADO	DCHOS.PTE.COBR	
Anualidad: 2012						
112	Impuesto sobre Bienes Inmuebles. Bienes Inmuebles de Naturaleza Rústica	2	133,08 0,00	0,00 0,00	133,08 0,00	133,08
113	IMPUESTO SOBRE BIENES INMUEBLES. BIENES ZA URBANA	2	124.829,54 0,00	0,00 0,00	124.829,54 0,00	124.829,54
115	IMPUESTO SOBRE VEHICULOS DE TRACCIÓN	2	39.000,68 0,00	0,00 0,00	39.000,68 0,00	39.000,68
116	IMPUESTO SOBRE INCREMENTO DEL VALOR DE LOS LEZA URBANA	2	1.982,11 0,00	0,00 0,00	1.982,11 0,00	1.982,11
Total Concepto: 116 IMPUESTO SOBRE INCREMENTO DEL			165.945,41	0,00	165.945,41	165.945,41
Total Artículo: 11 IMPUESTOS SOBRE EL CAPITAL			165.945,41	0,00	165.945,41	165.945,41
13000	IMPUESTO SOBRE ACTIVIDADES ECONOMICAS.	2	4.981,47 0,00	0,00 0,00	4.981,47 0,00	4.981,47
Total Concepto: 130 Impuesto sobre Actividades Económicas			4.981,47	0,00	4.981,47	4.981,47
Total Artículo: 13 IMPUESTO SOBRE ACTIVIDADES			4.981,47	0,00	4.981,47	4.981,47
Total Capítulo: 1 IMPUESTOS DIRECTOS			170.926,88	0,00	170.926,88	170.926,88
32201	LICENCIAS APERTURA	2	3.373,86 0,00	0,00 0,00	3.373,86 0,00	3.373,86
Total Concepto: 322 Cedulas de habitabilidad y licencias de			3.373,86	0,00	3.373,86	3.373,86
Total Artículo: 32 TASAS POR LA REALIZACIÓN DE			3.373,86	0,00	3.373,86	3.373,86
331	TASAS POR ENTRADA DE VEHICULOS	2	612,43 0,00	0,00 0,00	612,43 0,00	612,43
332	Tasa por utilización privativa o aprovechamiento por empresas explotadoras de servicios de suministros	1	59,94 0,00	0,00 0,00	59,94 0,00	59,94



LISTADO DE SITUACIÓN DE INGRESOS DE PRESUPUESTO CERRADO

Año: 2017

Ordenado por: APLICACIÓN

Desde : 01/01/2017

Hasta : 31/12/2017

Página: 12

EXACCIÓN	SALDO INICIAL AUMENTOS	BAJAS	DCHOS.ANULADOS CANCELACIONES	DCHOS.NETOS RECAUDADO	DCHOS.PTE.COBRRO		
33401	TASA POR OCUPACION DEL SUBSUELO	1	11,60	0,00	0,00	11,60	11,60
			0,00	0,00	0,00	0,00	0,00
335	TASA POR OCUPACION DE LA VIA PÚBLICA CON	2	875,20	0,00	0,00	875,20	875,20
			0,00	0,00	0,00	0,00	0,00
33901	TASA POR INSTALACION DE QUIOSCOS	2	1.683,00	0,00	0,00	1.683,00	1.683,00
			0,00	0,00	0,00	0,00	0,00
Total Concepto: 339	Otras tasas por utilización privativa del		3.242,17	0,00	0,00	3.242,17	3.242,17
Total Artículo: 33	TASAS POR LA UTILIZACIÓN PRIVATIVA		3.242,17	0,00	0,00	3.242,17	3.242,17
			0,00	0,00	0,00	0,00	0,00
342	SERVICIOS EDUCATIVOS	1	522,90	0,00	0,00	522,90	522,90
			0,00	0,00	0,00	0,00	0,00
343	SERVICIOS DEPORTIVOS	2	15,90	0,00	0,00	15,90	15,90
			0,00	0,00	0,00	0,00	0,00
343	SERVICIOS DEPORTIVOS	1	838,00	0,00	0,00	838,00	838,00
			0,00	0,00	0,00	0,00	0,00
346	ACTIVIDADES SOCIO CULTURALES	1	336,00	0,00	0,00	336,00	336,00
			0,00	0,00	0,00	0,00	0,00
Total Concepto: 346	ACTIVIDADES SOCIO CULTURALES		1.712,80	0,00	0,00	1.712,80	1.712,80
			0,00	0,00	0,00	0,00	0,00
Total Artículo: 34	PRECIOS PÚBLICOS		1.712,80	0,00	0,00	1.712,80	1.712,80
			0,00	0,00	0,00	0,00	0,00
391	Multas	2	20.021,66	0,00	0,00	20.021,66	20.021,66
			0,00	0,00	0,00	0,00	0,00
393	Intereses de demora	2	33,12	0,00	0,00	33,12	33,12
			0,00	0,00	0,00	0,00	0,00
399	Otros ingresos diversos	1	16.427,57	0,00	0,00	16.427,57	16.427,57
			0,00	0,00	0,00	0,00	0,00
Total Concepto: 399	Otros ingresos diversos		36.482,35	0,00	0,00	36.482,35	36.482,35
			0,00	0,00	0,00	0,00	0,00



LISTADO DE SITUACIÓN DE INGRESOS DE PRESUPUESTO CERRADO

Año: 2017

Desde : 01/01/2017

Hasta : 31/12/2017

Ordenado por: APLICACIÓN

Página: 13

EXACCIÓN	SALDO INICIAL AUMENTOS	BAJAS	DCHOS.ANULADOS CANCELACIONES	DCHOS.NETOS RECAUDADO	DCHOS.PTE.COBRIO
APLICACIÓN					
Total Artículo: 39 OTROS INGRESOS	36.482,35 0,00	0,00	0,00	36.482,35 0,00	36.482,35
Total Capítulo: 3 TASAS PRECIOS PÚBLICOS Y OTROS	44.811,18	0,00	0,00	44.811,18	44.811,18
45050 Transferencias corrientes en cumpl. de convenios con la Comunidad Autónoma en Empleo y Desarrollo	1 9.897,62 0,00	0,00	0,00	9.897,62 0,00	9.897,62
45080 OTRAS SUBVENCIONES CORRIENTES DE LA LA COMUNIDAD AUTÓNOMA	1 750,12 0,00	0,00	0,00	750,12 0,00	750,12
Total Concepto: 450 De la Administración General de las	10.647,74 0,00	0,00	0,00	10.647,74 0,00	10.647,74
Total Artículo: 45 DE COMUNIDADES AUTÓNOMAS	10.647,74 0,00	0,00	0,00	10.647,74 0,00	10.647,74
Total Capítulo: 4 TRANSFERENCIAS CORRIENTES	10.647,74 0,00	0,00	0,00	10.647,74 0,00	10.647,74
550 DE CONCESIONES ADMINISTRATIVAS CON	2 12.645,93 0,00	0,00	0,00	12.645,93 0,00	12.645,93
Total Concepto: 550 DE CONCESIONES ADMINISTRATIVAS	12.645,93 0,00	0,00	0,00	12.645,93 0,00	12.645,93
Total Artículo: 55 PRODUCTOS DE CONCESIONES Y	12.645,93 0,00	0,00	0,00	12.645,93 0,00	12.645,93
Total Capítulo: 5 INGRESOS PATRIMONIALES	12.645,93 0,00	0,00	0,00	12.645,93 0,00	12.645,93
TOTAL AÑO 2012	239.031,73 0,00	0,00	0,00	239.031,73 0,00	239.031,73



LISTADO DE SITUACIÓN DE INGRESOS DE PRESUPUESTO CERRADO


Año: 2017

Desde : 01/01/2017 Hasta : 31/12/2017

Ordenado por: APLICACIÓN

Página: 14

EXACCIÓN	SALDO INICIAL AUMENTOS	BAJAS	DCHOS.ANULADOS CANCELACIONES	DCHOS.NETOS RECAUDADO	DCHOS.PTE.COBR0
Anualidad: 2013					
112 Impuesto sobre Bienes Inmuebles de Naturaleza Rústica	405,27 0,00	0,00	0,00	405,27 0,00	405,27
113 IMPUESTO SOBRE BIENES INMUEBLES. BIENES ZA URBANA	125.374,53 0,00	0,00	0,00	125.374,53 0,00	125.374,53
115 IMPUESTO SOBRE VEHICULOS DE TRACCIÓN	43.774,39 0,00	0,00	0,00	43.774,39 0,00	43.774,39
116 IMPUESTO SOBRE INCREMENTO DEL VALOR DE LOS LEZA URBANA	8.743,51 0,00	0,00	0,00	8.743,51 0,00	8.743,51
Total Concepto: 116 IMPUESTO SOBRE INCREMENTO DEL	178.297,70	0,00	0,00	178.297,70	178.297,70
Total Artículo: 11 IMPUESTOS SOBRE EL CAPITAL	178.297,70	0,00	0,00	178.297,70	178.297,70
13000 IMPUESTO SOBRE ACTIVIDADES ECONOMICAS.	5.031,33 0,00	0,00	0,00	5.031,33 0,00	5.031,33
Total Concepto: 130 Impuesto sobre Actividades Económicas	5.031,33	0,00	0,00	5.031,33	5.031,33
Total Artículo: 13 IMPUESTO SOBRE ACTIVIDADES	5.031,33	0,00	0,00	5.031,33	5.031,33
Total Capítulo: 1 IMPUESTOS DIRECTOS	183.329,03	0,00	0,00	183.329,03	183.329,03
290 IMPUESTO SOBRE CONSTRUCCIONES.	18,00 0,00	0,00	0,00	18,00 0,00	18,00
Total Concepto: 290 IMPUESTO SOBRE CONSTRUCCIONES,	18,00	0,00	0,00	18,00	18,00
Total Artículo: 29 Otros impuestos indirectos	18,00	0,00	0,00	18,00	18,00
Total Capítulo: 2 IMPUESTOS INDIRECTOS	18,00	0,00	0,00	18,00	18,00



LISTADO DE SITUACIÓN DE INGRESOS DE PRESUPUESTO CERRADO

Año: 2017

Desde : 01/01/2017 Hasta : 31/12/2017

Ordenado por: APLICACIÓN

Página: 15

EXACCIÓN	SALDO INICIAL AUMENTOS	BAJAS	DCHOS.ANULADOS CANCELACIONES	DCHOS.NETOS RECAUDADO	DCHOS.PTE.COBRRO
313	1	2.211,00	0,00	2.211,00	2.211,00
		0,00	0,00	0,00	0,00
Total Concepto: 313	Servicios deportivos	2.211,00	0,00	2.211,00	2.211,00
		0,00	0,00	0,00	0,00
Total Artículo: 31	TASAS POR LA PRESTACIÓN DE	2.211,00	0,00	2.211,00	2.211,00
		0,00	0,00	0,00	0,00
32201	2	374,13	0,00	374,13	374,13
		0,00	0,00	0,00	0,00
329	2	4.168,96	0,00	4.168,96	4.168,96
		0,00	0,00	0,00	0,00
Total Concepto: 329	OTRAS TASAS POR LA REALIZACIÓN DE	4.543,09	0,00	4.543,09	4.543,09
		0,00	0,00	0,00	0,00
Total Artículo: 32	TASAS POR LA REALIZACIÓN DE	4.543,09	0,00	4.543,09	4.543,09
		0,00	0,00	0,00	0,00
331	2	4.138,89	0,00	4.138,89	4.138,89
		0,00	0,00	0,00	0,00
331	1	244,80	0,00	244,80	244,80
		0,00	0,00	0,00	0,00
332	1	0,27	0,00	0,27	0,27
		0,00	0,00	0,00	0,00
335	2	1.500,75	0,00	1.500,75	1.500,75
		0,00	0,00	0,00	0,00
33901	2	6.959,35	0,00	6.959,35	6.959,35
		0,00	0,00	0,00	0,00
33904	2	721,50	0,00	721,50	721,50
		0,00	0,00	0,00	0,00
Total Concepto: 339	Otras tasas por utilización privativa del	13.565,56	0,00	13.565,56	13.565,56
		0,00	0,00	0,00	0,00
Total Artículo: 33	TASAS POR LA UTILIZACIÓN PRIVATIVA	13.565,56	0,00	13.565,56	13.565,56
		0,00	0,00	0,00	0,00



LISTADO DE SITUACIÓN DE INGRESOS DE PRESUPUESTO CERRADO

Año: 2017

Desde : 01/01/2017 Hasta : 31/12/2017

Ordenado por: APLICACIÓN

Página: 16

APLICACIÓN	EXACCIÓN	SALDO INICIAL AUMENTOS	BAJAS	DCHOS.ANULADOS CANCELACIONES	DCHOS.NETOS RECAUDADO	DCHOS.PTE.COBRRO
341	2	128,70	0,00	0,00	128,70	128,70
		0,00		0,00	0,00	
342	2	139,44	0,00	0,00	139,44	139,44
		0,00		0,00	0,00	
342	1	122,01	0,00	0,00	122,01	122,01
		0,00		0,00	0,00	
Total Concepto: 342		390,15	0,00	0,00	390,15	390,15
Total Artículo: 34		390,15	0,00	0,00	390,15	390,15
		0,00		0,00	0,00	
391	2	17.280,00	0,00	0,00	17.280,00	17.280,00
		0,00		0,00	0,00	
392	1	26,70	0,00	0,00	26,70	26,70
		0,00		0,00	0,00	
393	1	48,73	0,00	0,00	48,73	48,73
		0,00		0,00	0,00	
393	2	7,18	0,00	0,00	7,18	7,18
		0,00		0,00	0,00	
39301	2	36,17	0,00	0,00	36,17	36,17
		0,00		0,00	0,00	
39301	1	801,48	0,00	0,00	801,48	801,48
		0,00		0,00	0,00	
398	1	1.920,59	0,00	0,00	1.920,59	1.920,59
		0,00		0,00	0,00	
399	2	344,83	0,00	0,00	344,83	344,83
		0,00		0,00	0,00	
Total Concepto: 399		20.465,68	0,00	0,00	20.465,68	20.465,68
Total Artículo: 39		20.465,68	0,00	0,00	20.465,68	20.465,68
		0,00		0,00	0,00	



LISTADO DE SITUACIÓN DE INGRESOS DE PRESUPUESTO CERRADO

Año: 2017

Desde : 01/01/2017 Hasta : 31/12/2017

Ordenado por: APLICACIÓN

Página: 17

EXACCIÓN	SALDO INICIAL AUMENTOS	BAJAS	DCHOS.ANULADOS CANCELACIONES	DCHOS.NETOS RECAUDADO	DCHOS.PTE.COBRRO
APLICACIÓN					
Total Capítulo: 3	TASAS PRECIOS PÚBLICOS Y OTROS	0,00	0,00	41.175,48	41.175,48
46104	Z.T.S. HABILIDADES PARENTALES	0,00	0,00	0,00	225,00
		0,00	0,00	0,00	0,00
Total Concepto: 461	DE DIPUTACIONES, CONSEJOS O	0,00	0,00	225,00	225,00
Total Artículo: 46	DE ENTIDADES LOCALES	0,00	0,00	0,00	0,00
Total Capítulo: 4	TRANSFERENCIAS CORRIENTES	0,00	0,00	225,00	225,00
550	DE CONCESIONES ADMINISTRATIVAS CON	0,00	0,00	2.500,00	2.500,00
		0,00	0,00	0,00	0,00
Total Concepto: 550	DE CONCESIONES ADMINISTRATIVAS	0,00	0,00	2.500,00	2.500,00
Total Artículo: 55	PRODUCTOS DE CONCESIONES Y	0,00	0,00	2.500,00	2.500,00
599	OTROS INGRESOS PATRIMONIALES	0,00	0,00	0,00	0,00
		0,00	0,00	1.083,06	1.083,06
		0,00	0,00	0,00	0,00
Total Concepto: 599	OTROS INGRESOS PATRIMONIALES	0,00	0,00	1.083,06	1.083,06
Total Artículo: 59	Otros ingresos patrimoniales	0,00	0,00	1.083,06	1.083,06
		0,00	0,00	0,00	0,00
Total Capítulo: 5	INGRESOS PATRIMONIALES	0,00	0,00	3.583,06	3.583,06
		0,00	0,00	0,00	0,00
TOTAL AÑO 2013	0,00	0,00	228.330,57	228.330,57
		0,00	0,00	0,00	0,00



LISTADO DE SITUACIÓN DE INGRESOS DE PRESUPUESTO CERRADO

Año: 2017

Desde : 01/01/2017 Hasta : 31/12/2017

Ordenado por: APLICACIÓN

Página: 18

APLICACIÓN	EXACCIÓN	SALDO INICIAL AUMENTOS	BAJAS	DCHOS.ANULADOS CANCELACIONES	DCHOS.NETOS RECAUDADO	DCHOS.PTE.COBRRO
Anualidad: 2014						
112 Impuesto sobre Bienes Inmuebles de Naturaleza Rústica	2	2.196,70 0,00	0,00	0,00	2.196,70 0,00	2.196,70
113 IMPUESTO SOBRE BIENES INMUEBLES. BIENES ZA URBANA	2	215.597,12 0,00	0,00	0,00	215.597,12 0,00	215.597,12
115 IMPUESTO SOBRE VEHICULOS DE TRACCIÓN	2	48.744,75 0,00	0,00	0,00	48.744,75 0,00	48.744,75
116 IMPUESTO SOBRE INCREMENTO DEL VALOR DE LOS LEZA URBANA	2	6.443,26 0,00	0,00	0,00	6.443,26 0,00	6.443,26
Total Concepto: 116 IMPUESTO SOBRE INCREMENTO DEL		272.981,83	0,00	0,00	272.981,83	272.981,83
Total Artículo: 11 IMPUESTOS SOBRE EL CAPITAL		272.981,83	0,00	0,00	272.981,83	272.981,83
13000 IMPUESTO SOBRE ACTIVIDADES ECONOMICAS.	2	9.180,98 0,00	0,00	0,00	9.180,98 0,00	9.180,98
Total Concepto: 130 Impuesto sobre Actividades Económicas		9.180,98	0,00	0,00	9.180,98	9.180,98
Total Artículo: 13 IMPUESTO SOBRE ACTIVIDADES		9.180,98	0,00	0,00	9.180,98	9.180,98
Total Capítulo: 1 IMPUESTOS DIRECTOS		282.162,81	0,00	0,00	282.162,81	282.162,81
313 Servicios deportivos	1	783,75 0,00	0,00	0,00	783,75 0,00	783,75
319 Otras tasas por prestación de servicios de carácter preferente	1	1.209,50 0,00	0,00	0,00	1.209,50 625,00	584,50
Total Concepto: 319 Otras tasas por prestación de servicios		1.993,25	0,00	0,00	1.993,25	1.368,25
Total Artículo: 31 TASAS POR LA PRESTACIÓN DE		1.993,25	0,00	0,00	1.993,25	1.368,25
331 TASAS POR ENTRADA DE VEHICULOS	2	7.451,10 0,00	0,00	0,00	7.451,10 0,00	7.451,10



LISTADO DE SITUACIÓN DE INGRESOS DE PRESUPUESTO CERRADO

Año: 2017


Desde : 01/01/2017

Hasta : 31/12/2017

Ordenado por: APLICACIÓN

Página: 20

APLICACIÓN	EXACCIÓN	SALDO INICIAL AUMENTOS	BAJAS	DCHOS.ANULADOS CANCELACIONES	DCHOS.NETOS RECAUDADO	DCHOS.PTE.COBRRO
Total Concepto: 450	De la Administración General de las	97,71	0,00	0,00	97,71	97,71
		0,00		0,00	0,00	0,00
Total Artículo: 45	DE COMUNIDADES AUTÓNOMAS	97,71	0,00	0,00	97,71	97,71
		0,00		0,00	0,00	0,00
Total Capítulo: 4	TRANSFERENCIAS CORRIENTES	97,71	0,00	0,00	97,71	97,71
		0,00		0,00	0,00	0,00
550	DE CONCESIONES ADMINISTRATIVAS CON	5.190,73	0,00	0,00	5.190,73	5.190,73
		0,00		0,00	0,00	0,00
Total Concepto: 550	DE CONCESIONES ADMINISTRATIVAS	5.190,73	0,00	0,00	5.190,73	5.190,73
		0,00		0,00	0,00	0,00
Total Artículo: 55	PRODUCTOS DE CONCESIONES Y	5.190,73	0,00	0,00	5.190,73	5.190,73
		0,00		0,00	0,00	0,00
Total Capítulo: 5	INGRESOS PATRIMONIALES	5.190,73	0,00	0,00	5.190,73	5.190,73
		0,00		0,00	0,00	0,00
761	De Diputaciones,Consejos o Cabildos	27.070,51	0,00	0,00	27.070,51	27.070,51
		0,00		0,00	0,00	0,00
76102	PLAN SUPERA 2.014	760,00	0,00	0,00	760,00	760,00
		0,00		0,00	0,00	0,00
Total Concepto: 761	De Diputaciones,Consejos o Cabildos	27.830,51	0,00	0,00	27.830,51	27.830,51
		0,00		0,00	0,00	0,00
Total Artículo: 76	DE ENTIDADES LOCALES	27.830,51	0,00	0,00	27.830,51	27.830,51
		0,00		0,00	0,00	0,00
Total Capítulo: 7	TRANSFERENCIAS DE CAPITAL	27.830,51	0,00	0,00	27.830,51	27.830,51
		0,00		0,00	0,00	0,00
TOTAL AÑO 2014	351.485,44	0,00	0,00	351.485,44	350.860,44
		0,00		0,00	625,00	



LISTADO DE SITUACIÓN DE INGRESOS DE PRESUPUESTO CERRADO

Año: 2017

Desde : 01/01/2017

Hasta : 31/12/2017

Ordenado por: APLICACIÓN

Página: 21

EXACCIÓN	SALDO INICIAL AUMENTOS	BAJAS	DCHOS.ANULADOS CANCELACIONES	DCHOS.NETOS RECAUDADO	DCHOS.PTE.COBRRO	
APLICACIÓN						
Anualidad: 2015						
112	Impuesto sobre Bienes Inmuebles. Bienes Inmuebles de eza Rústica	2	1.255,61 0,00	0,00	1.255,61 0,00	1.255,61
113	Impuesto sobre Bienes Inmuebles. Bienes inmueblesde za Urbana	2	238.123,85 0,00	0,00	238.123,85 0,00	238.123,85
115	Impuesto sobre Vehiculos de Tracción Mecánica	2	53.011,73 0,00	0,00	53.011,73 0,00	53.011,73
116	Impuesto sobre Incremento del Valor de los Terrenos aleza Urbana	2	20.385,66 0,00	0,00	20.385,66 0,00	20.385,66
Total Concepto: 116 Impuesto sobre Incremento del Valor de			312.776,85	0,00	312.776,85	312.776,85
Total Artículo: 11 IMPUESTOS SOBRE EL CAPITAL			312.776,85	0,00	312.776,85	312.776,85
13000	IMPUESTO SOBRE ACTIVIDADES ECONOMICAS.	2	4.439,31 0,00	0,00	4.439,31 0,00	4.439,31
Total Concepto: 130 Impuesto sobre Actividades Económicas			4.439,31	0,00	4.439,31	4.439,31
Total Artículo: 13 IMPUESTO SOBRE ACTIVIDADES			4.439,31	0,00	4.439,31	4.439,31
Total Capítulo: 1 IMPUESTOS DIRECTOS			317.216,16	0,00	317.216,16	317.216,16
319	Otras tasas por prestación de servicios de carácter te	1	4.417,00 0,00	0,00	4.417,00 0,00	0,00
Total Concepto: 319 Otras tasas por prestación de servicios			4.417,00	0,00	4.417,00	0,00
Total Artículo: 31 TASAS POR LA PRESTACIÓN DE			4.417,00	0,00	4.417,00	0,00
32201	LICENCIAS APERTURA	2	91,52 0,00	0,00	91,52 0,00	91,52



LISTADO DE SITUACIÓN DE INGRESOS DE PRESUPUESTO CERRADO


Año: 2017

Desde : 01/01/2017 Hasta : 31/12/2017

Ordenado por: APLICACIÓN

Página: 22

APLICACIÓN	EXACCIÓN	SALDO INICIAL AUMENTOS	BAJAS	DCHOS-ANULADOS CANCELACIONES	DCHOS-NETOS RECAUDADO	DCHOS.PTE.COBRRO
Total Concepto: 322	Cedulas de habitabilidad y licencias de	91,52	0,00	0,00	91,52	91,52
		0,00		0,00	0,00	
Total Artículo: 32	TASAS POR LA REALIZACIÓN DE	91,52	0,00	0,00	91,52	91,52
		0,00		0,00	0,00	
331	Tasa por entrada de vehiculos	244,80	0,00	0,00	244,80	244,80
		0,00		0,00	0,00	
331	Tasa por entrada de vehiculos	6.740,20	0,00	0,00	6.740,20	6.679,00
		0,00		0,00	61,20	
332	Tasa por utilización privada o aprovechamiento r empresas explotadoras de servicios de suministros	1.792,95	0,00	0,00	1.792,95	1.792,95
		0,00		0,00	0,00	
335	Tasa por ocupación de la vía pública con terrazas	1.859,80	0,00	0,00	1.859,80	1.859,80
		0,00		0,00	0,00	
33901	TASA POR INSTALACION DE QUIOSCOS	2.035,95	0,00	0,00	2.035,95	1.615,20
		0,00		0,00	420,75	
Total Concepto: 339	Otras tasas por utilización privada del	12.673,70	0,00	0,00	12.673,70	12.191,75
		0,00		0,00	481,95	
Total Artículo: 33	TASAS POR LA UTILIZACIÓN PRIVATIVA	12.673,70	0,00	0,00	12.673,70	12.191,75
		0,00		0,00	481,95	
342	Servicios educativos	69,72	0,00	0,00	69,72	69,72
		0,00		0,00	0,00	
Total Concepto: 342	Servicios educativos	69,72	0,00	0,00	69,72	69,72
		0,00		0,00	0,00	
Total Artículo: 34	PRECIOS PÚBLICOS	69,72	0,00	0,00	69,72	69,72
		0,00		0,00	0,00	
391	Multas	15.240,00	0,00	0,00	15.240,00	15.240,00
		0,00		0,00	0,00	
393	Intereses de demora	0,53	0,00	0,00	0,53	0,53
		0,00		0,00	0,00	
Total Concepto: 393	Intereses de demora	15.240,53	0,00	0,00	15.240,53	15.240,53
		0,00		0,00	0,00	



LISTADO DE SITUACIÓN DE INGRESOS DE PRESUPUESTO CERRADO


Año: 2017

Desde : 01/01/2017 Hasta : 31/12/2017

Ordenado por: APLICACIÓN

Página: 23

EXACCIÓN	SALDO INICIAL AUMENTOS	BAJAS	DCHOS.ANULADOS CANCELACIONES	DCHOS.NETOS RECAUDADO	DCHOS.PTE.COBRRO
APLICACIÓN					
Total Artículo: 39 OTROS INGRESOS	15.240,53 0,00	0,00	0,00	15.240,53 0,00	15.240,53
Total Capítulo: 3 TASAS, PRECIOS PÚBLICOS Y OTROS	32.492,47 0,00	0,00	0,00	32.492,47 4.898,95	27.593,52
46102 Z.T.S. DINAMIZACION INFANTIL	1 750,00 0,00	0,00	0,00	750,00 750,00	0,00
46104 Z.T.S. HABILIDADES PARENTALES	1 191,25 0,00	0,00	99,79	91,46 91,46	0,00
46116 SUBVENCION PROGRAMA P.I.A.	1 0,01 0,00	0,00	0,00	0,01 0,00	0,01
46122 GUADALINFO 2014-2015	1 7.112,82 0,00	0,00	0,00	7.112,82 7.112,82	0,00
Total Concepto: 461 De Diputaciones, Consejos o Cabildos	8.054,08 0,00	0,00	99,79	7.954,29 7.954,28	0,01
Total Artículo: 46 DE ENTIDADES LOCALES	8.054,08 0,00	0,00	99,79	7.954,29 7.954,28	0,01
Total Capítulo: 4 TRANSFERENCIAS CORRIENTES	8.054,08 0,00	0,00	99,79	7.954,29 7.954,28	0,01
550 De concesiones administrativas con contraprestación a	1 1.189,70 0,00	0,00	0,00	1.189,70 0,00	1.189,70
Total Concepto: 550 De concesiones administrativas con	1.189,70 0,00	0,00	0,00	1.189,70 0,00	1.189,70
Total Artículo: 55 PRODUCTOS DE CONCESIONES Y	1.189,70 0,00	0,00	0,00	1.189,70 0,00	1.189,70
Total Capítulo: 5 INGRESOS PATRIMONIALES	1.189,70 0,00	0,00	0,00	1.189,70 0,00	1.189,70
761 De Diputaciones, Consejos o Cabildos	1 22,19 0,00	0,00	0,00	22,19 0,00	22,19
Total Concepto: 761 De Diputaciones, Consejos o Cabildos	22,19 0,00	0,00	0,00	22,19 0,00	22,19



LISTADO DE SITUACIÓN DE INGRESOS DE PRESUPUESTO CERRADO


Año: 2017

Desde : 01/01/2017 Hasta : 31/12/2017

Ordenado por: APLICACIÓN

Página: 24

APLICACIÓN	EXACCIÓN	SALDO INICIAL AUMENTOS	BAJAS	DCHOS.ANULADOS CANCELACIONES	DCHOS.NETOS RECAUDADO	DCHOS.PTE.COBRRO
Total Artículo: 76 DE ENTIDADES LOCALES		22,19 0,00	0,00	0,00 0,00	22,19 0,00	22,19
Total Capítulo: 7 TRANSFERENCIAS DE CAPITAL		22,19 0,00	0,00	0,00 0,00	22,19 0,00	22,19
TOTAL AÑO 2015	358.974,60 0,00	0,00	99,79 0,00	358.874,81 12.853,23	346.021,58



LISTADO DE SITUACIÓN DE INGRESOS DE PRESUPUESTO CERRADO

Año: 2017

Desde : 01/01/2017

Hasta : 31/12/2017

Ordenado por: APLICACIÓN

Página: 25

EXACCIÓN	SALDO INICIAL AUMENTOS	BAJAS	DCHOS.ANULADOS CANCELACIONES	DCHOS.NETOS RECAUDADO	DCHOS.PTE.COBRRO	
APLICACIÓN						
Anualidad: 2016						
112	Impuesto sobre Bienes Inmuebles. Bienes inmuebles de eza Rústica	2	3.928,23 0,00	0,00	3.928,23 0,00	3.928,23
113	Impuesto sobre Bienes Inmuebles. Bienes inmuebles de za Urbana	2	511.430,64 0,00	0,00	511.430,64 0,00	511.430,64
114	Impuesto sobre Bienes Inmuebles. Bienes Inmuebles de rísticas especiales	2	24,82 0,00	0,00	24,82 0,00	24,82
115	Impuesto sobre Vehículos de Tracción Mecánica	2	71.597,34 0,00	0,00	71.597,34 0,00	71.597,34
116	Impuesto sobre Incremento del Valor de los Terrenos aleza Urbana	2	45.046,25 0,00	0,00	45.046,25 0,00	45.046,25
Total Concepto: 116	Impuesto sobre Incremento del Valor de		632.027,28 0,00	0,00	632.027,28 0,00	632.027,28
Total Artículo: 11	IMPUESTOS SOBRE EL CAPITAL		632.027,28 0,00	0,00	632.027,28 0,00	632.027,28
13000	IMPUESTO SOBRE ACTIVIDADES ECONOMICAS.	2	13.001,72 0,00	0,00	13.001,72 0,00	13.001,72
Total Concepto: 130	Impuesto sobre Actividades Económicas		13.001,72 0,00	0,00	13.001,72 0,00	13.001,72
Total Artículo: 13	IMPUESTO SOBRE ACTIVIDADES		13.001,72 0,00	0,00	13.001,72 0,00	13.001,72
Total Capítulo: 1	IMPUESTOS DIRECTOS		645.029,00 0,00	0,00	645.029,00 0,00	645.029,00
313	Servicios deportivos	1	85,50 0,00	0,00	85,50 0,00	85,50
313	Servicios deportivos	2	26,00 0,00	0,00	26,00 0,00	26,00
Total Concepto: 313	Servicios deportivos		111,50 0,00	0,00	111,50 0,00	111,50
Total Artículo: 31	TASAS POR LA PRESTACIÓN DE		111,50 0,00	0,00	111,50 0,00	111,50



LISTADO DE SITUACIÓN DE INGRESOS DE PRESUPUESTO CERRADO

Año: 2017


Desde : 01/01/2017

Hasta : 31/12/2017

Ordenado por: APLICACIÓN

Página: 26

APLICACIÓN	EXACCIÓN	SALDO INICIAL AUMENTOS	BAJAS	DCHOS.ANULADOS CANCELACIONES	DCHOS.NETOS RECAUDADO	DCHOS.PTE.COBRRO
331	Tasa por entrada de vehiculos	703,80	0,00	0,00	703,80	703,80
		0,00			0,00	0,00
331	Tasa por entrada de vehiculos	5.859,90	0,00	0,00	5.859,90	5.829,30
		0,00			30,60	
335	Tasa por ocupación de la vía pública con terrazas	2.570,90	0,00	0,00	2.570,90	1.941,85
		0,00			629,05	
33901	TASA POR INSTALACION DE QUIOSCOS	4.223,85	0,00	0,00	4.223,85	2.372,55
		0,00			1.851,30	
Total Concepto: 339	Otras tasas por utilización privativa del	13.358,45	0,00	0,00	13.358,45	10.847,50
		0,00			2.510,95	
Total Artículo: 33	TASAS POR LA UTILIZACIÓN PRIVATIVA	13.358,45	0,00	0,00	13.358,45	10.847,50
		0,00			2.510,95	
342	Servicios educativos	69,72	0,00	0,00	69,72	0,00
		0,00			69,72	
342	Servicios educativos	3.486,00	0,00	0,00	3.486,00	3.486,00
		0,00			0,00	
Total Concepto: 342	Servicios educativos	3.555,72	0,00	0,00	3.555,72	3.486,00
		0,00			69,72	
Total Artículo: 34	PRECIOS PÚBLICOS	3.555,72	0,00	0,00	3.555,72	3.486,00
		0,00			69,72	
391	Multas	43.530,00	0,00	0,00	43.530,00	43.480,00
		0,00			50,00	
Total Concepto: 391	Multas	43.530,00	0,00	0,00	43.530,00	43.480,00
		0,00			50,00	
Total Artículo: 39	OTROS INGRESOS	43.530,00	0,00	0,00	43.530,00	43.480,00
		0,00			50,00	
Total Capítulo: 3	TASAS, PRECIOS PÚBLICOS Y OTROS	60.555,67	0,00	0,00	60.555,67	57.925,00
		0,00			2.630,67	
45002	Transferencias corrientes en cumpl. de convenios on la Comunidad Autónoma en Serv. Sociales e	28.940,36	0,00	0,00	28.940,36	0,00
		0,00			28.940,36	



LISTADO DE SITUACIÓN DE INGRESOS DE PRESUPUESTO CERRADO

Año: 2017

Desde : 01/01/2017 Hasta : 31/12/2017

Ordenado por: APLICACIÓN

Página: 27

APLICACIÓN	EXACCIÓN	SALDO INICIAL AUMENTOS	BAJAS	DCHOS.ANULADOS CANCELACIONES	DCHOS.NETOS RECAUDADO	DCHOS.PTE.COBRRO
45008	1	10.669,23	0,00	0,00	10.669,23	0,00
45030	1	17.709,96	0,00	0,00	17.709,96	0,00
45086	1	89.100,00	0,00	0,00	89.100,00	89.100,00
45087	1	64.350,00	0,00	0,00	64.350,00	64.350,00
Total Concepto: 450	De la Administración General de las	210.769,55	0,00	0,00	210.769,55	153.450,00
Total Artículo: 45	DE COMUNIDADES AUTÓNOMAS	210.769,55	0,00	0,00	210.769,55	153.450,00
46108	1	4.000,00	0,00	0,00	4.000,00	0,00
46111	1	6.000,00	0,00	0,00	6.000,00	0,00
46112	1	8.000,00	0,00	0,00	8.000,00	0,00
46113	1	6.000,00	0,00	0,00	6.000,00	0,00
46122	1	7.112,82	0,00	0,00	7.112,82	7.112,82
46141	1	31.148,08	0,00	0,00	31.148,08	0,00
Total Concepto: 461	De Diputaciones, Consejos o Cabildos	62.260,90	0,00	0,00	62.260,90	7.112,82
Total Artículo: 46	DE ENTIDADES LOCALES	62.260,90	0,00	0,00	62.260,90	7.112,82
Total Capítulo: 4	TRANSFERENCIAS CORRIENTES	273.030,45	0,00	0,00	273.030,45	160.562,82
		0,00			112.467,63	



LISTADO DE SITUACIÓN DE INGRESOS DE PRESUPUESTO CERRADO

Año: 2017

Desde : 01/01/2017

Hasta : 31/12/2017

Ordenado por: APLICACIÓN

Página: 28

EXACCIÓN	SALDO INICIAL AUMENTOS	BAJAS	DCHOS.ANULADOS CANCELACIONES	DCHOS.NETOS RECAUDADO	DCHOS.PTE.COBRRO
55001	1.977,59	0,00	0,00	1.977,59	1.977,59
a	0,00		0,00	0,00	
Total Concepto: 550	1.977,59	0,00	0,00	1.977,59	1.977,59
Total Artículo: 55	1.977,59	0,00	0,00	1.977,59	1.977,59
Total Capítulo: 5	1.977,59	0,00	0,00	1.977,59	1.977,59
761	105.579,97	0,00	0,00	105.579,97	75.511,72
	0,00		0,00	30.068,25	
Total Concepto: 761	105.579,97	0,00	0,00	105.579,97	75.511,72
Total Artículo: 76	105.579,97	0,00	0,00	105.579,97	75.511,72
Total Capítulo: 7	105.579,97	0,00	0,00	105.579,97	75.511,72
TOTAL AÑO 2016	1.086.172,68	0,00	0,00	1.086.172,68	941.006,13
	0,00		0,00	145.166,55	
SUMA TOTAL	2.801.870,20	0,00	99,79	2.801.770,41	2.643.125,63
	0,00		0,00	158.644,78	

Fecha de Impresión: 08/05/2017



LISTADO DE SITUACIÓN DEL PRESUPUESTO DE INGRESOS DE CORRIENTE

Año: 2017

Desde : 01/01/2017

Hasta : 30/04/2017

Ordenado por: APLICACIÓN

Página: 1

APLICACIÓN	PREVISIONES INICIALES	MODIFICACIONES	PREVISIONES DEFINITIVAS	DCHOS. RECON. NETOS % S/ PREV. DEF.	RECAUDACIÓN NETA % S/ DERECHOS
112 Impuesto sobre Bienes Inmuebles. Bienes Inmuebles de zona Rústica	12.000,00	0,00	12.000,00	0,00 0,00%	0,00 0,00%
Total Concepto:112 Impuesto sobre Bienes Inmuebles.	12.000,00	0,00	12.000,00	0,00 0,00%	0,00 0,00%
113 Impuesto sobre Bienes Inmuebles. Bienes inmuebles de zona Urbana	2.345.200,00	0,00	2.345.200,00	10.257,77 0,44%	1.853,57 18,07%
Total Concepto:113 Impuesto sobre Bienes Inmuebles.	2.345.200,00	0,00	2.345.200,00	10.257,77 0,44%	1.853,57 18,07%
115 Impuesto sobre Vehiculos de Tracción Mecánica	575.000,00	0,00	575.000,00	10.870,87 1,89%	0,00 0,00%
Total Concepto:115 Impuesto sobre Vehiculos de	575.000,00	0,00	575.000,00	10.870,87 1,89%	0,00 0,00%
116 Impuesto sobre Incremento del Valor de los Terrenos de zona Urbana	160.000,00	0,00	160.000,00	41.065,38 25,67%	2.015,44 4,91%
Total Concepto:116 Impuesto sobre Incremento del Valor	160.000,00	0,00	160.000,00	41.065,38 25,67%	2.015,44 4,91%
Total Artículo: 11 IMPUESTOS SOBRE EL CAPITAL	3.092.200,00	0,00	3.092.200,00	62.194,02 2,01%	3.869,01 6,22%
13000 IMPUESTO SOBRE ACTIVIDADES ECONOMICAS.	60.000,00	0,00	60.000,00	6.026,44 10,04%	0,00 0,00%
13002 IMPUESTO SOBRE ACTIVIDADES ECONOMICAS.	39.000,00	0,00	39.000,00	5.085,28 13,04%	5.085,28 100,00%
13003 IMPUESTO SOBRE ACTIVIDADES ECONOMICAS.	1.800,00	0,00	1.800,00	509,17 28,29%	509,17 100,00%
Total Concepto:130 Impuesto sobre Actividades	100.800,00	0,00	100.800,00	11.620,89 11,53%	5.594,45 48,14%
Total Artículo: 13 IMPUESTO SOBRE ACTIVIDADES	100.800,00	0,00	100.800,00	11.620,89 11,53%	5.594,45 48,14%
Total Capitulo: 1 IMPUESTOS DIRECTOS	3.193.000,00	0,00	3.193.000,00	73.814,91 2,31%	9.463,46 12,82%



LISTADO DE SITUACIÓN DEL PRESUPUESTO DE INGRESOS DE CORRIENTE

Desde : 01/01/2017

Hasta : 30/04/2017

Ordenado por: APLICACIÓN

Página: 2

Año: 2017

APLICACIÓN	PREVISIONES INICIALES	MODIFICACIONES	PREVISIONES DEFINITIVAS	DCHOS. RECON. NETOS % S/ PREV. DEF.	RECAUDACIÓN NETA % S/ DERECHOS
290 Impuesto sobre construcciones, instalaciones y obras	65.000,00	0,00	65.000,00	3.714,74 5,71%	3.714,74 100,00%
Total Concepto:290 Impuesto sobre construcciones,	65.000,00	0,00	65.000,00	3.714,74 5,71%	3.714,74 100,00%
Total Artículo: 29 OTROS IMPUESTOS INDIRECTOS	65.000,00	0,00	65.000,00	3.714,74 5,71%	3.714,74 100,00%
Total Capítulo: 2 IMPUESTOS INDIRECTOS	65.000,00	0,00	65.000,00	3.714,74 5,71%	3.714,74 100,00%
305 TASAS POR CEMENTERIO	20.000,00	0,00	20.000,00	7.217,60 36,09%	7.217,60 100,00%
Total Concepto:305 TASAS POR CEMENTERIO	20.000,00	0,00	20.000,00	7.217,60 36,09%	7.217,60 100,00%
Total Artículo: 30 TASAS POR LA PRESTACIÓN DE	20.000,00	0,00	20.000,00	7.217,60 36,09%	7.217,60 100,00%
31004 LICENCIAS OBRAS AÑOS ANTERIORES AL 2010	0,00	0,00	0,00	0,00 0,00%	0,00 0,00%
Total Concepto:310 Servicios hospitalarios	0,00	0,00	0,00	0,00 0,00 %	0,00 0,00 %
313 Servicios deportivos	110.000,00	0,00	110.000,00	26.100,50 23,73%	25.941,50 99,39%
Total Concepto:313 Servicios deportivos	110.000,00	0,00	110.000,00	26.100,50 23,73%	25.941,50 99,39%
319 Otras tasas por prestación de servicios de carácter te	1.000,00	0,00	1.000,00	0,00 0,00%	0,00 0,00%
Total Concepto:319 Otras tasas por prestación de	1.000,00	0,00	1.000,00	0,00 0,00%	0,00 0,00 %
Total Artículo: 31 TASAS POR LA PRESTACIÓN DE	111.000,00	0,00	111.000,00	26.100,50 23,51%	25.941,50 99,39%



LISTADO DE SITUACIÓN DEL PRESUPUESTO DE INGRESOS DE CORRIENTE


Año: 2017

Desde : 01/01/2017 Hasta : 30/04/2017

Ordenado por: APLICACIÓN

Página: 3

APLICACIÓN	PREVISIONES INICIALES	MODIFICACIONES	PREVISIONES DEFINITIVAS	DCHOS. RECON. NETOS % S/ PREV. DEF.	RECAUDACIÓN NETA % S/ DERECHOS
321	50.000,00	0,00	50.000,00	16.903,57 33,81%	16.903,57 100,00%
Total Concepto:321	50.000,00	0,00	50.000,00	16.903,57 33,81%	16.903,57 100,00%
32200	1.500,00	0,00	1.500,00	0,00 0,00%	0,00 0,00%
32201	18.000,00	0,00	18.000,00	5.655,50 31,42%	5.655,50 100,00%
Total Concepto:322	19.500,00	0,00	19.500,00	5.655,50 29,00%	5.655,50 100,00%
325	4.500,00	0,00	4.500,00	1.522,61 33,84%	1.522,61 100,00%
Total Concepto:325	4.500,00	0,00	4.500,00	1.522,61 33,84%	1.522,61 100,00%
326	250,00	0,00	250,00	0,00 0,00%	0,00 0,00%
Total Concepto:326	250,00	0,00	250,00	0,00 0,00%	0,00 0,00%
329	100,00	0,00	100,00	0,00 0,00%	0,00 0,00%
32901	1.000,00	0,00	1.000,00	310,00 31,00%	310,00 100,00%
32902	1.575,00	0,00	1.575,00	0,00 0,00%	0,00 0,00%
Total Concepto:329	2.675,00	0,00	2.675,00	310,00 11,59%	310,00 100,00%
Total Artículo: 32	76.925,00	0,00	76.925,00	24.391,68 31,71%	24.391,68 100,00%



LISTADO DE SITUACIÓN DEL PRESUPUESTO DE INGRESOS DE CORRIENTE

Año: 2017


Desde : 01/01/2017

Hasta : 30/04/2017

Ordenado por: APLICACIÓN

Página: 4

APLICACIÓN	PREVISIONES INICIALES	MODIFICACIONES	PREVISIONES DEFINITIVAS	DCHOS. RECON. NETOS % S/ PREV. DEF.	RECAUDACIÓN NETA % S/ DERECHOS
331 Tasa por entrada de vehiculos	40.000,00	0,00	40.000,00	38.291,90 95,73%	5.052,65 13,20%
Total Concepto:331 Tasa por entrada de vehiculos	40.000,00	0,00	40.000,00	38.291,90 95,73%	5.052,65 13,20%
332 Tasa por utilización privada o aprovechamiento r empresas explotadoras de servicios de suministros	80.000,00	0,00	80.000,00	4.153,01 5,19%	4.153,01 100,00%
Total Concepto:332 Tasa por utilización privada o	80.000,00	0,00	80.000,00	4.153,01 5,19%	4.153,01 100,00%
333 Tasa por utilización privada o aprovechamiento r empresas explotadoras de servicios de	500,00	0,00	500,00	1.099,90 219,98%	1.099,90 100,00%
Total Concepto:333 Tasa por utilización privada o	500,00	0,00	500,00	1.099,90 219,98%	1.099,90 100,00%
334 Tasa por apertura de calas y zanjas	1.000,00	0,00	1.000,00	29,10 2,91%	29,10 100,00%
33401 TASA POR OCUPACION DEL SUBSUELO	25.000,00	0,00	25.000,00	11.646,89 46,59%	11.646,89 100,00%
Total Concepto:334 Tasa por apertura de calas y zanjas	26.000,00	0,00	26.000,00	11.675,99 44,91%	11.675,99 100,00%
335 Tasa por ocupación de la vía pública con terrazas	3.500,00	0,00	3.500,00	0,00 0,00%	0,00 0,00%
Total Concepto:335 Tasa por ocupación de la vía pública	3.500,00	0,00	3.500,00	0,00 0,00%	0,00 0,00%
338 Compensación de Telefónica de España S.A.	21.000,00	0,00	21.000,00	5.665,46 26,98%	5.665,46 100,00%
Total Concepto:338 Compensación de Telefónica de	21.000,00	0,00	21.000,00	5.665,46 26,98%	5.665,46 100,00%



LISTADO DE SITUACIÓN DEL PRESUPUESTO DE INGRESOS DE CORRIENTE

Año: 2017

Desde : 01/01/2017

Hasta : 30/04/2017

Ordenado por: APLICACIÓN

Página: 5

APLICACIÓN	PREVISIONES INICIALES	MODIFICACIONES	PREVISIONES DEFINITIVAS	DCHOS. RECON. NETOS % S/ PREV. DEF.	RECAUDACIÓN NETA % S/ DERECHOS
33901 TASA POR INSTALACION DE QUIOSCOS	6.000,00	0,00	6.000,00	0,00 0,00%	0,00 0,00%
33902 TASA POR INSTALACION DE PUESTOS, BARRACAS, ...	7.500,00	0,00	7.500,00	953,62 12,71%	953,62 100,00%
33903 TASA POR INSTALACION DE ANUNCIOS	12.000,00	0,00	12.000,00	0,00 0,00%	0,00 0,00%
33904 TASA POR MERCANCIAS Y ESCOMBROS	1.200,00	0,00	1.200,00	305,25 25,44%	305,25 100,00%
Total Concepto:339 Otras tasas por utilización privativa	26.700,00	0,00	26.700,00	1.258,87 4,71%	1.258,87 100,00%
Total Artículo: 33 TASAS POR LA UTILIZACIÓN	197.700,00	0,00	197.700,00	62.145,13 31,43%	28.905,88 46,51%
34006	0,00	0,00	0,00	0,00 0,00%	0,00 0,00%
Total Concepto:340 Servicios hospitalarios	0,00	0,00	0,00	0,00 0,00 %	0,00 0,00 %
341 Servicios asistenciales	3.000,00	327,60	3.327,60	218,40 6,56%	218,40 100,00%
Total Concepto:341 Servicios asistenciales	3.000,00	327,60	3.327,60	218,40 6,56%	218,40 100,00%
342 Servicios educativos	32.500,00	0,00	32.500,00	12.935,83 39,80%	12.866,11 99,46%
Total Concepto:342 Servicios educativos	32.500,00	0,00	32.500,00	12.935,83 39,80%	12.866,11 99,46%
343 Servicios deportivos	0,00	0,00	0,00	0,00 0,00%	0,00 0,00%
Total Concepto:343 Servicios deportivos	0,00	0,00	0,00	0,00 0,00 %	0,00 0,00 %



LISTADO DE SITUACIÓN DEL PRESUPUESTO DE INGRESOS DE CORRIENTE

Año: 2017

Desde : 01/01/2017

Hasta : 30/04/2017

Ordenado por: APLICACIÓN

Página: 6

APLICACIÓN	PREVISIONES INICIALES	MODIFICACIONES	PREVISIONES DEFINITIVAS	DCHOS. RECON. NETOS % S/ PREV. DEF.	RECAUDACIÓN NETA % S/ DERECHOS
344 Entradas a museos, exposiciones y espectáculos	6.000,00	0,00	6.000,00	120,00 2,00%	120,00 100,00%
Total Concepto:344 Entradas a museos, exposiciones y	6.000,00	0,00	6.000,00	120,00 2,00%	120,00 100,00%
346 ACTIVIDADES SOCIO CULTURALES	24.000,00	0,00	24.000,00	0,00 0,00%	0,00 0,00%
Total Concepto:346 ACTIVIDADES SOCIO CULTURALES	24.000,00	0,00	24.000,00	0,00 0,00%	0,00 0,00%
347 PUBLICIDAD	2.000,00	0,00	2.000,00	237,52 11,88%	237,52 100,00%
Total Concepto:347 PUBLICIDAD	2.000,00	0,00	2.000,00	237,52 11,88%	237,52 100,00%
349 Otros precios públicos	3.000,00	0,00	3.000,00	984,00 32,80%	984,00 100,00%
Total Concepto:349 Otros precios públicos	3.000,00	0,00	3.000,00	984,00 32,80%	984,00 100,00%
Total Artículo: 34 PRECIOS PÚBLICOS	70.500,00	327,60	70.827,60	14.495,75 20,47%	14.426,03 99,52%
389 Otros reintegros de operaciones corrientes	1.000,00	0,00	1.000,00	146,87 14,69%	146,87 100,00%
Total Concepto:389 Otros reintegros de operaciones	1.000,00	0,00	1.000,00	146,87 14,69%	146,87 100,00%
Total Artículo: 38 REINTEGROS DE OPERACIONES	1.000,00	0,00	1.000,00	146,87 14,69%	146,87 100,00%
391 Multas	70.000,00	0,00	70.000,00	48.850,44 69,79%	701,02 1,44%
Total Concepto:391 Multas	70.000,00	0,00	70.000,00	48.850,44 69,79%	701,02 1,44%



LISTADO DE SITUACIÓN DEL PRESUPUESTO DE INGRESOS DE CORRIENTE

Año: 2017

Desde : 01/01/2017

Hasta : 30/04/2017

Ordenado por: APLICACIÓN

Página: 7

APLICACIÓN	PREVISIONES INICIALES	MODIFICACIONES	PREVISIONES DEFINITIVAS	DCHOS. RECON. NETOS % S/ PREV. DEF.	RECAUDACIÓN NETA % S/ DERECHOS
392	70.000,00	0,00	70.000,00	102,72 0,15%	102,72 100,00%
Total Concepto:392	70.000,00	0,00	70.000,00	102,72 0,15%	102,72 100,00%
393	14.000,00	0,00	14.000,00	411,26 2,94%	266,99 64,92%
39301	500,00	0,00	500,00	31,79 6,36%	31,79 100,00%
Total Concepto:393	14.500,00	0,00	14.500,00	443,05 3,06%	298,78 67,44%
398	2.000,00	0,00	2.000,00	0,00 0,00%	0,00 0,00%
Total Concepto:398	2.000,00	0,00	2.000,00	0,00 0,00%	0,00 0,00%
399	6.000,00	0,00	6.000,00	2.817,10 46,95%	2.391,78 84,90%
Total Concepto:399	6.000,00	0,00	6.000,00	2.817,10 46,95%	2.391,78 84,90%
Total Artículo: 39 OTROS INGRESOS	162.500,00	0,00	162.500,00	52.213,31 32,13%	3.494,30 6,69%
Total Capítulo: 3 TASAS, PRECIOS PÚBLICOS Y	639.625,00	327,60	639.952,60	186.710,84 29,18%	104.523,86 55,98%
42000	1.695.000,00	0,00	1.695.000,00	552.202,84 32,58%	552.202,84 100,00%
42020	54.050,00	0,00	54.050,00	16.917,16 31,30%	16.917,16 100,00%
Total Concepto:420	1.749.050,00	0,00	1.749.050,00	569.120,00 32,54%	569.120,00 100,00%
Total Artículo: 42	1.749.050,00	0,00	1.749.050,00	569.120,00 32,54%	569.120,00 100,00%



LISTADO DE SITUACIÓN DEL PRESUPUESTO DE INGRESOS DE CORRIENTE

Año: 2017

Desde : 01/01/2017

Hasta : 30/04/2017

Ordenado por: APLICACIÓN

Página: 8

APLICACIÓN	PREVISIONES INICIALES	MODIFICACIONES	PREVISIONES DEFINITIVAS	DCHOS. RECON. NETOS % S/ PREV. DEF.	RECAUDACIÓN NETA % S/ DERECHOS
45001	554.889,38	0,00	554.889,38	141.024,39 25,41%	141.024,39 100,00%
45002	31.800,00	0,00	31.800,00	0,00 0,00%	0,00 0,00%
45003	0,00	10.988,17	10.988,17	10.988,17 100,00%	10.988,17 100,00%
45030	160.000,00	0,00	160.000,00	39.907,86 24,94%	39.907,86 100,00%
Total Concepto: 450 De la Administración General de las	746.689,38	10.988,17	757.677,55	191.920,42 25,33%	191.920,42 100,00%
Total Artículo: 45 DE COMUNIDADES AUTÓNOMAS	746.689,38	10.988,17	757.677,55	191.920,42 25,33%	191.920,42 100,00%
46100	110.000,00	0,00	110.000,00	73.681,92 66,98%	73.681,92 100,00%
46101	9.300,00	0,00	9.300,00	9.032,59 97,12%	9.032,59 100,00%
46102	3.000,00	0,00	3.000,00	2.516,63 83,89%	1.887,47 75,00%
46104	900,00	0,00	900,00	0,00 0,00%	0,00 0,00%
46105	3.000,00	0,00	3.000,00	3.465,00 115,50%	2.598,75 75,00%
46110	0,00	0,00	0,00	23.335,00 0,00%	23.335,00 100,00%
46111	6.000,00	0,00	6.000,00	0,00 0,00%	0,00 0,00%
46112	8.000,00	0,00	8.000,00	0,00 0,00%	0,00 0,00%



LISTADO DE SITUACIÓN DEL PRESUPUESTO DE INGRESOS DE CORRIENTE

Desde : 01/01/2017

Hasta : 30/04/2017

Año: 2017

Ordenado por: APLICACIÓN

Página: 9

APLICACIÓN	PREVISIONES INICIALES	MODIFICACIONES	PREVISIONES DEFINITIVAS	DCHOS. RECON. NETOS % S/ PREV. DEF.	RECAUDACIÓN NETA % S/ DERECHOS
46113 MONITOR CULTURAL	6.000,00	0,00	6.000,00	0,00 0,00%	0,00 0,00%
46116 SUBVENCIÓN PROGRAMA P.I.A.	0,00	108.394,66	108.394,66	108.394,66 100,00%	108.394,66 100,00%
46142 SUBVENCIÓN P.E.U.M. 2017	0,00	29.748,29	29.748,29	29.748,29 100,00%	29.748,29 100,00%
Total Concepto:461 De Diputaciones, Consejos o Cabildos	146.200,00	138.142,95	284.342,95	250.174,09 87,98%	248.678,68 99,40%
Total Artículo: 46 DE ENTIDADES LOCALES	146.200,00	138.142,95	284.342,95	250.174,09 87,98%	248.678,68 99,40%
470 DE EMPRESAS PRIVADAS	200,00	0,00	200,00	90,00 45,00%	90,00 100,00%
Total Concepto:470 DE EMPRESAS PRIVADAS	200,00	0,00	200,00	90,00 45,00%	90,00 100,00%
Total Artículo: 47 DE EMPRESAS PRIVADAS	200,00	0,00	200,00	90,00 45,00%	90,00 100,00%
480 De familias e instituciones sin fines de lucro	2.750,00	0,00	2.750,00	0,00 0,00%	0,00 0,00%
Total Concepto:480 De familias e instituciones sin fines	2.750,00	0,00	2.750,00	0,00 0,00%	0,00 0,00%
Total Artículo: 48 De familias e instituciones sin fines	2.750,00	0,00	2.750,00	0,00 0,00%	0,00 0,00%
Total Capítulo: 4 TRANSFERENCIAS CORRIENTES	2.644.889,38	149.131,12	2.794.020,50	1.011.304,51 36,20%	1.009.809,10 99,85%
521 INTERESES DE CUENTAS CORRIENTES	500,00	0,00	500,00	25,47 5,09%	25,47 100,00%
Total Concepto:521 INTERESES DE CUENTAS	500,00	0,00	500,00	25,47 5,09%	25,47 100,00%
Total Artículo: 52 INTERESES DE DEPÓSITO	500,00	0,00	500,00	25,47 5,09%	25,47 100,00%



LISTADO DE SITUACIÓN DEL PRESUPUESTO DE INGRESOS DE CORRIENTE

Desde : 01/01/2017


Hasta : 30/04/2017

Año: 2017

Ordenado por: APLICACIÓN

Página: 10

APLICACIÓN	PREVISIONES INICIALES	MODIFICACIONES	PREVISIONES DEFINITIVAS	DCHOS. RECON. NETOS % S/ PREV. DEF.	RECAUDACIÓN NETA % S/ DERECHOS
550 De concesiones administrativas con contraprestación a	25.000,00	0,00	25.000,00	18,10 0,07%	18,10 100,00%
55001 De concesiones administrativas SIN contraprestación a	32.000,00	0,00	32.000,00	1.037,00 3,24%	510,00 49,18%
Total Concepto:550 De concesiones administrativas con	57.000,00	0,00	57.000,00	1.055,10 1,85%	528,10 50,05%
Total Artículo: 55 PRODUCTOS DE CONCESIONES Y	57.000,00	0,00	57.000,00	1.055,10 1,85%	528,10 50,05%
599 Otros ingresos patrimoniales	1.500,00	0,00	1.500,00	0,00 0,00%	0,00 0,00%
Total Concepto:599 Otros ingresos patrimoniales	1.500,00	0,00	1.500,00	0,00 0,00%	0,00 0,00 %
Total Artículo: 59 OTROS INGRESOS PATRIMONIALES	1.500,00	0,00	1.500,00	0,00 0,00%	0,00 0,00 %
Total Capítulo: 5 INGRESOS PATRIMONIALES	59.000,00	0,00	59.000,00	1.080,57 1,83%	553,57 51,23%
761 De Diputaciones, Consejos o Cabildos	0,00	23.515,70	23.515,70	23.515,70 100,00%	23.515,70 100,00%
Total Concepto:761 De Diputaciones, Consejos o Cabildos	0,00	23.515,70	23.515,70	23.515,70 100,00%	23.515,70 100,00%
Total Artículo: 76 DE ENTIDADES LOCALES	0,00	23.515,70	23.515,70	23.515,70 100,00%	23.515,70 100,00%
770 DE EMPRESAS PRIVADAS	0,00	14.132,80	14.132,80	14.132,80 100,00%	0,00 0,00%
Total Concepto:770 DE EMPRESAS PRIVADAS	0,00	14.132,80	14.132,80	14.132,80 100,00%	0,00 0,00%
Total Artículo: 77 DE EMPRESAS PRIVADAS	0,00	14.132,80	14.132,80	14.132,80 100,00%	0,00 0,00%
Total Capítulo: 7 TRANSFERENCIAS DE CAPITAL	0,00	37.648,50	37.648,50	37.648,50 100,00%	23.515,70 62,46%



LISTADO DE SITUACIÓN DEL PRESUPUESTO DE INGRESOS DE CORRIENTE

Año: 2017

Desde : 01/01/2017

Hasta : 30/04/2017

Ordenado por: APLICACIÓN

Página: 11

APLICACIÓN	PREVISIONES INICIALES	MODIFICACIONES	PREVISIONES DEFINITIVAS	DCHOS. RECON. NETOS % S/ PREV. DEF.	RECAUDACIÓN NETA % S/ DERECHOS
830 Reintegros de préstamos de fuera del sector público a o	12.000,00	0,00	12.000,00	0,00 0,00%	0,00 0,00%
Total Concepto:830 Reintegros de préstamos de fuera	12.000,00	0,00	12.000,00	0,00 0,00%	0,00 0,00%
Total Artículo: 83 REINTEGRO PRÉSTAMOS DE FUERA	12.000,00	0,00	12.000,00	0,00 0,00%	0,00 0,00%
87010 Para gastos con financiación afectada	0,00	5.965.220,19	5.965.220,19	0,00 0,00%	0,00 0,00%
Total Concepto:870 Remanente de Tesorería	0,00	5.965.220,19	5.965.220,19	0,00 0,00%	0,00 0,00%
Total Artículo: 87 REMANENTE DE TESORERÍA	0,00	5.965.220,19	5.965.220,19	0,00 0,00%	0,00 0,00%
Total Capítulo: 8 ACTIVOS FINANCIEROS	12.000,00	5.965.220,19	5.977.220,19	0,00 0,00%	0,00 0,00%
911 Préstamos recibidos a largo plazo de entes del sector o	0,00	145.000,00	145.000,00	145.000,00 100,00%	145.000,00 100,00%
Total Concepto:911 Préstamos recibidos a largo plazo	0,00	145.000,00	145.000,00	145.000,00 100,00%	145.000,00 100,00%
Total Artículo: 91 PRÉSTAMOS RECIBIDOS EN EURO	0,00	145.000,00	145.000,00	145.000,00 100,00%	145.000,00 100,00%
Total Capítulo: 9 PASIVOS FINANCIEROS	0,00	145.000,00	145.000,00	145.000,00 100,00%	145.000,00 100,00%
SUMA TOTAL	6.613.514,38	6.297.327,41	12.910.841,79	1.459.274,07 11,30%	1.296.580,43 88,85%

