

F.1.1.1 - Resumen de Clasificación Económica

Atención: recuerde que los cambios que haga aquí pueden afectar a otros formularios, como por ejemplo el Calendario y Presupuesto de tesorería.

Unidad: euros

INGRESOS: Cód. Capítulo / Descripción		Ejercicio Corriente				Ejercicios cerrados	Estimación Derechos Reconocidos Netos a 31-12-2024	Desviación (B)/(A)-1	Observaciones
		Previsiones iniciales Presupuesto 2024	(A) Estimación Previsiones definitivas al final de ejercicio ⁽¹⁾	(B) Derechos Reconocidos Netos ⁽²⁾	Recaudación Líquida ⁽²⁾	Recaudación Líquida ⁽²⁾			
1	Impuestos directos	3.536.000,00	3.536.000,00	1.984.557,95	41.791,08	200.744,24	3.536.000,00	-0,44	
2	Impuestos indirectos	250.000,00	250.000,00	48.965,20	35.942,01	10.428,78	250.000,00	-0,80	
3	Tasas y otros ingresos	901.426,00	901.426,00	462.086,62	257.253,77	47.655,25	936.052,64	-0,49	
4	Transferencias corrientes	3.820.798,00	3.832.162,00	1.880.339,69	1.829.024,81	6.569,76	3.832.258,00	-0,51	
5	Ingresos patrimoniales	13.000,00	13.000,00	11.656,78	9.510,28	1.233,00	13.132,47	-0,10	
6	Enajenación de inversiones reales	0,00	0,00	0,00	0,00	0,00	0,00		
7	Transferencias de capital	0,00	0,00	20.974,72	-2.326,33	0,00	20.974,72		
8	Activos financieros	12.000,00	4.073.621,12	0,00	0,00	2.500,10	12.000,00	-1,00	
9	Pasivos financieros	0,00	0,00	0,00	0,00	0,00	0,00		
TOTAL INGRESOS		8.533.224,00	12.606.209,12	4.408.580,96	2.171.195,62	269.131,13	8.600.417,83	-0,65	


Unidad: euros


GASTOS: Cód. Capítulo / Descripción		Ejercicio Corriente				Ejercicios cerrados	Estimación Obligaciones Reconocidas Netas a 31-12-2024	Desviación (B)/(A)-1	Observaciones
		Créditos iniciales Presupuesto 2024	(A) Estimación Créditos definitivos al final de ejercicio ⁽¹⁾	(B) Obligaciones Reconocidas Netas ⁽²⁾	Pagos Líquidos ⁽²⁾	Pagos Líquidos ⁽²⁾			
1	Gastos de personal	5.328.652,00	5.480.837,81	2.481.197,53	2.477.471,60	49.230,92	5.253.819,26	-0,55	
2	Gastos en bienes corrientes y servicios	2.644.141,00	2.820.674,70	1.265.198,00	615.128,80	557.657,31	1.844.156,44	-0,55	
3	Gastos financieros	54.800,00	101.036,00	75.867,11	48.722,17	7.247,59	113.382,79	-0,25	
4	Transferencias corrientes	222.410,00	396.411,48	169.884,85	122.697,76	14.908,05	418.594,68	-0,57	
5	Fondo de contingencia y Otros imprevistos	0,00	0,00						
6	Inversiones reales	0,00	3.561.004,13	256.606,08	117.387,13	66.390,22	350.000,00	-0,93	
7	Transferencias de capital	151,00	151,00	0,00	0,00	0,00	151,00	-1,00	
8	Activos financieros	12.000,00	12.000,00	0,00	0,00	0,00	12.000,00	-1,00	
9	Pasivos financieros	271.070,00	224.834,00	113.621,20	80.287,87	33.333,33	224.834,00	-0,49	
TOTAL GASTOS		8.533.224,00	12.596.949,12	4.362.374,77	3.461.695,33	728.767,42	8.216.938,17	-0,65	

⁽¹⁾ Estimación Previsiones definitivas al final ejercicio - Presupuesto actualizado, incluyendo las modificaciones ya tramitadas y/o previstas tramitar hasta final de ejercicio

⁽²⁾ Datos de ejecución acumulados a final del trimestre vencido.

Volver 

Exportar Excel 

Exportar XML 

F.1.1.2 - Desglose de Ingresos corrientes

Unidad: euros

Desglose de los ingresos corrientes		Ejercicio Corriente				Ejercicios cerrados
		Previsiones iniciales Presupuesto 2024	Estimación Previsiones definitivas al final de ejercicio ⁽¹⁾	Derechos Reconocidos Netos ⁽²⁾	Recaudación Líquida ⁽²⁾	Recaudación Líquida ⁽²⁾
1	IMPUESTOS DIRECTOS	3.536.000,00	3.536.000,00	1.984.557,95	41.791,08	200.744,24
10	Impuesto sobre la renta					
100	Impuesto sobre la Renta de las Personas Físicas					
101	Impuesto sobre Sociedades					
102	Impuesto sobre la Renta de No Residentes					
11	Impuesto sobre el capital	3.352.500,00	3.352.500,00	1.947.687,82	16.602,40	190.044,48
110	Impuesto sobre Sucesiones y Donaciones					
111	Impuesto sobre Patrimonio					
112	Impuesto sobre Bienes Inmuebles. Bienes Inmuebles de Naturaleza Rústica	15.500,00	15.500,00	12.241,70	0,00	232,57
113	Impuesto sobre Bienes Inmuebles. Bienes Inmuebles de Naturaleza Urbana	2.530.000,00	2.530.000,00	1.255.290,16	5.627,02	145.657,83
114	Impuesto sobre Bienes Inmuebles. Bienes Inmuebles de características especiales	2.000,00	2.000,00	-125,43	-992,76	0,00
115	Impuesto sobre Vehículos de Tracción Mecánica	605.000,00	605.000,00	600.876,11	1.980,27	21.143,35
116	Impuesto sobre Incremento del Valor de los Terrenos de Naturaleza Urbana	200.000,00	200.000,00	79.405,28	9.987,87	23.010,73
117	Impuesto sobre viviendas desocupadas	0,00	0,00	0,00	0,00	0,00
13	Impuesto sobre las Actividades Económicas	183.500,00	183.500,00	36.870,13	25.188,68	10.699,76
130	Impuesto sobre Actividades Económicas	183.500,00	183.500,00	36.870,13	25.188,68	10.699,76
16	Recargos sobre impuestos directos del Estado y de la Comunidad Autónoma	0,00	0,00	0,00	0,00	0,00
160	Sobre impuestos del Estado	0,00	0,00	0,00	0,00	0,00
161	Sobre impuestos de la Comunidad Autónoma	0,00	0,00	0,00	0,00	0,00
17	Recargos sobre impuestos directos de otros entes locales					
170	En el Impuesto sobre Bienes Inmuebles					
171	Recargo provincial en el Impuesto sobre Actividades Económicas					
179	Otros recargos sobre impuestos directos de otros entes locales					
18	Impuestos directos extinguidos	0,00	0,00	0,00	0,00	0,00
19	Otros impuestos directos	0,00	0,00	0,00	0,00	0,00
2	IMPUESTOS INDIRECTOS	250.000,00	250.000,00	48.965,20	35.942,01	10.428,78
21	Impuestos sobre el Valor Añadido					

Volver

Exportar Excel

Exportar XML

Desglose de los ingresos corrientes		Ejercicio Corriente				Ejercicios cerrados
		Previsiones iniciales Presupuesto 2024	Estimación Previsiones definitivas al final de ejercicio (1)	Derechos Reconocidos Netos (2)	Recaudación Líquida (2)	Recaudación Líquida (2)
220.00	Impuesto sobre el alcohol y bebidas derivadas					
220.01	Impuesto sobre la cerveza					
220.02	Impuesto sobre el vino y bebidas fermentadas					
220.03	Impuesto sobre las labores del tabaco					
220.04	Impuesto sobre hidrocarburos					
220.05	Impuesto sobre determinados medios de transporte					
220.06	Impuesto sobre productos intermedios					
220.07	Impuesto sobre la enegía					
220.08	Impuesto sobre ventas minoristas de hidrocarburos					
220.09	Exacción sobre la gasolina					
26	Recargos sobre impuestos indirectos del Estado y de la Comunidad Autónoma	0,00	0,00	0,00	0,00	0,00
260	Sobre impuestos del Estado	0,00	0,00	0,00	0,00	0,00
261	Sobre impuestos de la Comunidad Autónoma	0,00	0,00	0,00	0,00	0,00
27	Recargos sobre impuestos indirectos de otros entes locales	0,00	0,00	0,00	0,00	0,00
270	Sobre impuestos de otros entes locales	0,00	0,00	0,00	0,00	0,00
28	Impuestos indirectos extinguidos	0,00	0,00	0,00	0,00	0,00
29	Otros impuestos indirectos	250.000,00	250.000,00	48.965,20	35.942,01	10.428,78
290	Impuesto sobre construcciones, instalaciones y obras	250.000,00	250.000,00	48.965,20	35.942,01	10.428,78
291	Impuesto sobre gastos suntuarios (Cotos de caza y pesca)	0,00	0,00	0,00	0,00	0,00
292	Arbitrio sobre importaciones y entregas de mercancías en Canarias (AIEM)					
293	Impuesto general indirecto canario (IGIC)					
294	Impuesto sobre la producción, los servicios y la importación (IPSI) de Ceuta y Melilla					
295	Impuesto sobre primas de seguros					
296	Impuesto sobre transmisiones patrimoniales y actos jurídicos documentados					
299	Otros impuestos indirectos	0,00	0,00	0,00	0,00	0,00
3	TASAS Y OTROS INGRESOS	901.426,00	901.426,00	462.086,62	257.253,77	47.655,25
30	Tasas por la prestación de servicios públicos básicos	22.000,00	22.000,00	7.374,75	7.374,75	0,00
300	Servicio de abastecimiento de agua	0,00	0,00	0,00	0,00	0,00
301	Servicio de alcantarillado	0,00	0,00	0,00	0,00	0,00
302	Servicio de recogida de basuras	0,00	0,00	0,00	0,00	0,00
303	Servicio de tratamiento de residuos	0,00	0,00	0,00	0,00	0,00
304	Canon de saneamiento	0,00	0,00	0,00	0,00	0,00
309	Otras tasas por prestación de servicios básicos	22.000,00	22.000,00	7.374,75	7.374,75	0,00
31	Tasas por la prestación de servicios públicos de carácter social y preferente	125.000,00	125.000,00	66.057,30	65.994,80	0,00
310	Servicios hospitalarios	0,00	0,00	0,00	0,00	0,00

Desglose de los ingresos corrientes		Ejercicio Corriente				Ejercicios cerrados
		Previsiones iniciales Presupuesto 2024	Estimación Previsiones definitivas al final de ejercicio (1)	Derechos Reconocidos Netos (2)	Recaudación Líquida (2)	Recaudación Líquida (2)
319	Otras tasas por prestación de servicios de carácter preferente	0,00	0,00	0,00	0,00	0,00
32	Tasas por la realización de actividades de competencia local	278.950,00	278.950,00	165.952,28	48.941,98	11.027,13
320	Licencias de caza y pesca	0,00	0,00	0,00	0,00	0,00
321	Licencias urbanísticas	250.000,00	250.000,00	149.884,52	33.686,96	10.493,15
322	Cedulas de habitabilidad y licencias de primera ocupación	19.000,00	19.000,00	6.839,19	6.061,95	468,00
323	Tasas por otros servicios urbanísticos	0,00	0,00	0,00	0,00	0,00
324	Tasas sobre el juego	0,00	0,00	0,00	0,00	0,00
325	Tasa por expedición de documentos	4.000,00	4.000,00	1.496,07	1.460,57	65,98
326	Tasa por retirada de vehículos	1.000,00	1.000,00	0,00	0,00	0,00
329	Otras tasas por la realización de actividades de competencia local	4.950,00	4.950,00	7.732,50	7.732,50	0,00
33	Tasas por la utilización privativa o el aprovechamiento especial del dominio público local	270.776,00	270.776,00	117.229,90	52.486,80	5.743,02
330	Tasa de estacionamiento de vehículos	0,00	0,00	0,00	0,00	0,00
331	Tasa por entrada de vehículos	80.000,00	80.000,00	58.377,15	680,85	4.796,32
332	Tasa por utilización privativa o aprovechamiento especial por empresas explotadoras de servicios de suministros	130.000,00	130.000,00	38.006,79	38.006,79	0,00
333	Tasa por utilización privativa o aprovechamiento especial por empresas explotadoras de servicios de telecomunicaciones	1.000,00	1.000,00	0,00	0,00	0,00
334	Tasa por apertura de calas y zanjas	1.000,00	1.000,00	116,40	116,40	0,00
335	Tasa por ocupación de la vía pública con terrazas	5.000,00	5.000,00	3.905,20	0,00	273,50
336	Tasa por ocupación de la vía pública con suspensión temporal del tráfico rodado	0,00	0,00	0,00	0,00	0,00
337	Tasas por aprovechamiento del vuelo	0,00	0,00	0,00	0,00	0,00
338	Compensación de Telefónica de España S.A.	25.000,00	25.000,00	10.545,32	10.545,32	0,00
339	Otras tasas por utilización privativa del dominio público	28.776,00	28.776,00	6.279,04	3.137,44	673,20
34	Precios públicos	68.500,00	68.500,00	29.167,64	28.327,32	7,30
340	Servicios hospitalarios	0,00	0,00	0,00	0,00	0,00
341	Servicios asistenciales	5.000,00	5.000,00	4.898,37	4.898,37	7,30
342	Servicios educativos	30.000,00	30.000,00	14.547,12	13.877,81	0,00
343	Servicios deportivos	0,00	0,00	0,00	0,00	0,00
344	Entradas a museos, exposiciones, espectáculos	0,00	0,00	0,00	0,00	0,00
345	Servicio de transporte público urbano	0,00	0,00	0,00	0,00	0,00
349	Otros precios públicos	33.500,00	33.500,00	9.722,15	9.551,14	0,00
35	Contribuciones especiales	0,00	0,00	0,00	0,00	0,00
350	Para la ejecución de obras	0,00	0,00	0,00	0,00	0,00
351	Para el establecimiento o ampliación de servicios	0,00	0,00	0,00	0,00	0,00
36	Ventas	0,00	0,00	0,00	0,00	0,00
38	Reintegros de operaciones corrientes	100,00	100,00	202,82	202,82	0,00
380	Reintegro de avales	0,00	0,00	0,00	0,00	0,00

Desglose de los ingresos corrientes		Ejercicio Corriente				Ejercicios cerrados
		Previsiones iniciales Presupuesto 2024	Estimación Previsiones definitivas al final de ejercicio (1)	Derechos Reconocidos Netos (2)	Recaudación Líquida (2)	Recaudación Líquida (2)
391.00	Multas por infracciones urbanísticas	0,00	0,00	0,00	0,00	0,00
391.10	Multas por infracciones tributarias y análogas	0,00	0,00	0,00	0,00	0,00
391.20	Multas por infracciones de la Ordenanza de circulación	80.000,00	80.000,00	24.427,30	2.260,00	30.391,38
391.90	Otras multas y sanciones	0,00	0,00	0,00	0,00	0,00
392	Recargos del periodo ejecutivo y por declaración extemporánea sin requerimiento previo	50.000,00	50.000,00	17.292,60	17.292,60	0,00
392.00	Recargos por declaración extemporánea sin requerimiento previo	0,00	0,00	0,00	0,00	0,00
392.10	Recargo ejecutivo	50.000,00	50.000,00	17.292,60	17.292,60	0,00
392.11	Recargo de apremio	0,00	0,00	0,00	0,00	0,00
393	Intereses de demora	600,00	600,00	292,48	283,15	486,42
394	Prestación personal	0,00	0,00	0,00	0,00	0,00
395	Prestación de transporte	0,00	0,00	0,00	0,00	0,00
396	Ingresos por actuaciones de urbanización	0,00	0,00	0,00	0,00	0,00
396.00	Canon de urbanización	0,00	0,00	0,00	0,00	0,00
396.10	Cuotas de urbanización	0,00	0,00	0,00	0,00	0,00
397	Aprovechamientos urbanísticos	0,00	0,00	0,00	0,00	0,00
397.00	Canon por aprovechamientos urbanísticos	0,00	0,00	0,00	0,00	0,00
397.10	Otros ingresos por aprovechamientos urbanísticos	0,00	0,00	0,00	0,00	0,00
398	Indemnizaciones de seguros de no vida	1.500,00	1.500,00	0,00	0,00	0,00
399	Otros ingresos diversos	4.000,00	4.000,00	34.089,55	34.089,55	0,00
4	TRANSFERENCIAS CORRIENTES	3.820.798,00	3.832.162,00	1.880.339,69	1.829.024,81	6.569,76
40	De la Administración General de la Entidad Local					
41	De Organismos Autónomos de la Entidad Local					
42	De la Administración del Estado	2.326.000,00	2.326.000,00	1.169.455,94	1.169.455,94	0,00
420	De la Administración General del Estado	2.326.000,00	2.326.000,00	1.169.455,94	1.169.455,94	0,00
420.00	Participación en los Tributos del Estado	2.250.000,00	2.250.000,00	1.140.330,00	1.140.330,00	0,00
420.10	Fondo Complementario de Financiación					
420.20	Compensación por beneficios fiscales	65.000,00	65.000,00	33.125,94	33.125,94	0,00
420.90	Otras transferencias corrientes de la Administración General del Estado	11.000,00	11.000,00	-4.000,00	-4.000,00	0,00
421	De Organismos Autónomos y agencias estatales	0,00	0,00	0,00	0,00	0,00
421.00	Del Servicio Público de Empleo Estatal	0,00	0,00	0,00	0,00	0,00
421.90	De otros Organismos Autónomos y Agencias	0,00	0,00	0,00	0,00	0,00
422	De fundaciones estatales	0,00	0,00	0,00	0,00	0,00
423	De sociedades mercantiles estatales, entidades públicas empresariales y otros organismos públicos	0,00	0,00	0,00	0,00	0,00
423.00	De Loterías y Apuestas del Estado	0,00	0,00	0,00	0,00	0,00
423.90	De otras sociedades mercantiles estatales, entidades públicas empresariales y organismos públicos	0,00	0,00	0,00	0,00	0,00

Desglose de los ingresos corrientes		Ejercicio Corriente				Ejercicios cerrados
		Previsiones iniciales Presupuesto 2024	Estimación Previsiones definitivas al final de ejercicio (1)	Derechos Reconocidos Netos (2)	Recaudación Líquida (2)	Recaudación Líquida (2)
441	De sociedades mercantiles	0,00	0,00	0,00	0,00	0,00
45	De Comunidades Autónomas	849.450,00	849.450,00	375.271,00	375.271,00	1.998,62
450	De la Administración General de las Comunidades Autónomas	849.450,00	849.450,00	375.271,00	375.271,00	1.998,62
450.00	Participación en tributos de la Comunidad Autónoma	631.000,00	631.000,00	319.255,04	319.255,04	0,00
450.01	Otras transferencias incondicionadas	0,00	0,00	0,00	0,00	0,00
450.02	Transferencias corrientes en cumplimiento de convenios suscritos con la Comunidad Autónoma en materia de Servicios Sociales y Políticas de Igualdad	60.000,00	60.000,00	0,00	0,00	0,00
450.30	Transferencias corrientes en cumplimiento de convenios suscritos con la Comunidad Autónoma en materia de Educación	135.000,00	135.000,00	56.015,96	56.015,96	0,00
450.50	Transferencias corrientes en cumplimiento de convenios suscritos con la Comunidad Autónoma en materia de Empleo y Desarrollo local	0,00	0,00	0,00	0,00	0,00
450.60	Otras transferencias corrientes en cumplimiento de convenios suscritos con la Comunidad Autónoma	0,00	0,00	0,00	0,00	0,00
450.80	Otras subvenciones corrientes de la Administración General de la Comunidad Autónoma	23.450,00	23.450,00	0,00	0,00	1.998,62
451	De Organismos Autónomos y agencias de las Comunidades Autónomas.	0,00	0,00	0,00	0,00	0,00
452	De fundaciones de las Comunidades Autónomas	0,00	0,00	0,00	0,00	0,00
453	De sociedades mercantiles, entidades públicas empresariales y otros organismos públicos dependientes de las Comunidades Autónomas	0,00	0,00	0,00	0,00	0,00
46	De Entidades Locales	644.848,00	656.212,00	335.516,75	284.201,87	4.571,14
461	De Diputaciones, Consejos o Cabildos	643.848,00	646.848,00	335.216,75	283.901,87	4.571,14
462	De Ayuntamientos	0,00	8.364,00	300,00	300,00	0,00
463	De Mancomunidades	0,00	0,00	0,00	0,00	0,00
464	De Áreas Metropolitanas					
465	De Comarcas					
466	De Entidades que agrupan Municipios	1.000,00	1.000,00	0,00	0,00	0,00
467	De Consorcios	0,00	0,00	0,00	0,00	0,00
468	De Entidades locales Menores					
47	De Empresas privadas	500,00	500,00	0,00	0,00	0,00
48	De familias e instituciones sin fines de lucro	0,00	0,00	96,00	96,00	0,00
49	Del exterior	0,00	0,00	0,00	0,00	0,00
490	Del Fondo Social Europeo	0,00	0,00	0,00	0,00	0,00
491	Del Fondo de Desarrollo Regional	0,00	0,00	0,00	0,00	0,00
492	Del Fondo de Cohesión	0,00	0,00	0,00	0,00	0,00
493	Del Fondo Europeo Agrícola de Garantía (FEAGA)	0,00	0,00	0,00	0,00	0,00
494	Del Fondo Europeo Agrícola de Desarrollo Rural (FEADER)	0,00	0,00	0,00	0,00	0,00
495	Del FEOGA-Orientación	0,00	0,00	0,00	0,00	0,00
496	Del Fondo Europeo de la Pesca (FEP)	0,00	0,00	0,00	0,00	0,00
497	Otras transferencias de la Unión Europea	0,00	0,00	0,00	0,00	0,00
499	Otras tansferencias del exterior, excluyendo la Unión Europea	0,00	0,00	0,00	0,00	0,00
5	INGRESOS PATRIMONIALES	13.000,00	13.000,00	11.656,78	9.510,28	1.233,00

Desglose de los ingresos corrientes		Ejercicio Corriente				Ejercicios cerrados
		Previsiones iniciales Presupuesto 2024	Estimación Previsiones definitivas al final de ejercicio (1)	Derechos Reconocidos Netos (2)	Recaudación Líquida (2)	Recaudación Líquida (2)
504	De sociedades mercantiles estatales, entidades públicas empresariales y otros organismos públicos	0,00	0,00	0,00	0,00	0,00
505	De Comunidades Autónomas	0,00	0,00	0,00	0,00	0,00
506	De Entidades locales	0,00	0,00	0,00	0,00	0,00
507	De empresas privadas	0,00	0,00	0,00	0,00	0,00
51	Intereses de anticipos y préstamos concedidos	0,00	0,00	0,00	0,00	0,00
511	A Organismos Autónomos y agencias	0,00	0,00	0,00	0,00	0,00
514	A sociedades mercantiles, entidades públicas empresariales y otros organismos públicos	0,00	0,00	0,00	0,00	0,00
518	A familias e instituciones sin ánimo de lucro	0,00	0,00	0,00	0,00	0,00
52	Intereses de depósitos	0,00	0,00	0,00	0,00	0,00
53	Dividendos y participación beneficios	0,00	0,00	0,00	0,00	0,00
531	De Organismos Autónomos y agencias	0,00	0,00	0,00	0,00	0,00
534	De Sociedades mercantiles, entidades públicas empresariales y otros organismos públicos	0,00	0,00	0,00	0,00	0,00
534.00	De sociedades y entidades dependientes de las entidades locales	0,00	0,00	0,00	0,00	0,00
534.10	De sociedades y entidades no dependientes de las entidades locales	0,00	0,00	0,00	0,00	0,00
537	De empresas privadas	0,00	0,00	0,00	0,00	0,00
54	Rentas de bienes inmuebles	0,00	0,00	0,00	0,00	0,00
541	Arrendamientos de fincas urbanas	0,00	0,00	0,00	0,00	0,00
542	Arrendamientos de fincas rústicas	0,00	0,00	0,00	0,00	0,00
544	Censos	0,00	0,00	0,00	0,00	0,00
549	Otras rentas de bienes inmuebles	0,00	0,00	0,00	0,00	0,00
55	Productos de concesiones y aprovechamientos especiales	13.000,00	13.000,00	11.524,31	9.377,81	1.233,00
550	De concesiones administrativas con contraprestación periódica	13.000,00	13.000,00	11.524,31	9.377,81	1.233,00
551	De concesiones administrativas con contraprestación no periódica	0,00	0,00	0,00	0,00	0,00
552	Derecho de superficie con contraprestación periódica	0,00	0,00	0,00	0,00	0,00
553	Derecho de superficie con contraprestación no periódica	0,00	0,00	0,00	0,00	0,00
554	Aprovechamientos agrícolas y forestales	0,00	0,00	0,00	0,00	0,00
554.00	Producto de explotaciones forestales	0,00	0,00	0,00	0,00	0,00
554.10	Fondo de mejora de montes	0,00	0,00	0,00	0,00	0,00
555	Aprovechamientos especiales con contraprestación	0,00	0,00	0,00	0,00	0,00
559	Otras concesiones y aprovechamientos	0,00	0,00	0,00	0,00	0,00
59	Otros ingresos patrimoniales	0,00	0,00	132,47	132,47	0,00
591	Beneficios por realización de inversiones financieras	0,00	0,00	0,00	0,00	0,00
592	Ingresos por operaciones de intercambio financiero	0,00	0,00	0,00	0,00	0,00
599	Otros ingresos patrimoniales	0,00	0,00	132,47	132,47	0,00
	TOTAL INGRESOS CORRIENTES	8.521.224,00	8.532.588,00	4.387.606,24	2.173.521,95	266.631,03

F.1.1.3 - Desglose de Ingresos de capital y financieros

Unidad: euros

Desglose de los ingresos de operaciones de capital y financieras		Ejercicio Corriente				Ejercicios cerrados
		Previsiones iniciales Presupuesto 2024	Estimación Previsiones definitivas al final de ejercicio ⁽¹⁾	Derechos Reconocidos Netos ⁽²⁾	Recaudación Líquida ⁽²⁾	Recaudación Líquida ⁽²⁾
6	ENAJENACIÓN DE INVERSIONES REALES	0,00	0,00	0,00	0,00	0,00
60	De terrenos	0,00	0,00	0,00	0,00	0,00
600	Venta de solares	0,00	0,00	0,00	0,00	0,00
601	Venta de fincas rústicas	0,00	0,00	0,00	0,00	0,00
602	Parcelas sobrantes de la vía pública	0,00	0,00	0,00	0,00	0,00
603	Patrimonio público del suelo	0,00	0,00	0,00	0,00	0,00
609	Otros terrenos	0,00	0,00	0,00	0,00	0,00
61	De las demás inversiones reales	0,00	0,00	0,00	0,00	0,00
611	De inversiones de carácter inmaterial	0,00	0,00	0,00	0,00	0,00
612	De objetos valiosos	0,00	0,00	0,00	0,00	0,00
619	De otras inversiones reales	0,00	0,00	0,00	0,00	0,00
68	Reintegros por operaciones de capital	0,00	0,00	0,00	0,00	0,00
680	De ejercicios cerrados	0,00	0,00	0,00	0,00	0,00
7	TRANSFERENCIAS DE CAPITAL	0,00	0,00	20.974,72	-2.326,33	0,00
70	De la Administración General de la Entidad Local					
71	De Organismos Autónomos de la Entidad Local					
72	De la Administración del Estado	0,00	0,00	0,00	0,00	0,00
720	De la Administración General del Estado	0,00	0,00	0,00	0,00	0,00
721	De Organismos Autónomos y agencias estatales	0,00	0,00	0,00	0,00	0,00
721.00	Del Servicio Público de Empleo Estatal	0,00	0,00	0,00	0,00	0,00
721.90	De otros Organismos Autónomos y agencias	0,00	0,00	0,00	0,00	0,00
722	De fundaciones estatales	0,00	0,00	0,00	0,00	0,00
723	De sociedades mercantiles estatales, entidades públicas empresariales y otros organismos públicos	0,00	0,00	0,00	0,00	0,00
723.00	De Loterías y Apuestas del Estado	0,00	0,00	0,00	0,00	0,00
723.90	De otras sociedades mercantiles estatales, entidades públicas empresariales y otros organismos públicos	0,00	0,00	0,00	0,00	0,00
73	De la Seguridad Social	0,00	0,00	0,00	0,00	0,00
74	De entes públicos y sociedades mercantiles de la Entidad local	0,00	0,00	0,00	0,00	0,00

Volver

Exportar Excel

Exportar XML

Desglose de los ingresos de operaciones de capital y financieras		Ejercicio Corriente				Ejercicios cerrados
		Previsiones iniciales Presupuesto 2024	Estimación Previsiones definitivas al final de ejercicio (1)	Derechos Reconocidos Netos (2)	Recaudación Líquida (2)	Recaudación Líquida (2)
750	De la Administración General de las Comunidades Autónomas	0,00	0,00	0,00	0,00	0,00
750.00	Subvenciones afectas a la amortización de préstamos y operaciones financieras	0,00	0,00	0,00	0,00	0,00
750.02	Transferencias de capital en cumplimiento de convenios suscritos con la Comunidad Autónoma en materia de Servicios Sociales y Políticas de Igualdad	0,00	0,00	0,00	0,00	0,00
750.30	Transferencias de capital en cumplimiento de convenios suscritos con la Comunidad Autónoma en materia de Educación	0,00	0,00	0,00	0,00	0,00
750.50	Transferencias de capital en cumplimiento de convenios suscritos con la Comunidad Autónoma en materia de Empleo y Desarrollo local	0,00	0,00	0,00	0,00	0,00
750.60	Otras transferencias de capital en cumplimiento de convenios suscritos con la Comunidad Autónoma	0,00	0,00	0,00	0,00	0,00
750.80	Otras transferencias de capital de la Administración General de la Comunidad Autónoma	0,00	0,00	0,00	0,00	0,00
751	De Organismos Autónomos y agencias de las Comunidades Autónomas	0,00	0,00	0,00	0,00	0,00
752	De fundaciones de las Comunidades Autónomas	0,00	0,00	0,00	0,00	0,00
753	De sociedades mercantiles, entidades públicas empresariales y otros organismos públicos dependientes de las Comunidades Autónomas	0,00	0,00	0,00	0,00	0,00
76	De Entidades Locales	0,00	0,00	20.974,72	-2.326,33	0,00
761	De Diputaciones, Consejos o Cabildos	0,00	0,00	20.974,72	-2.326,33	0,00
762	De Ayuntamientos	0,00	0,00	0,00	0,00	0,00
763	De Mancomunidades	0,00	0,00	0,00	0,00	0,00
764	De Áreas Metropolitanas					
765	De Comarcas					
766	De otras Entidades que agrupen Municipios	0,00	0,00	0,00	0,00	0,00
767	De Consorcios	0,00	0,00	0,00	0,00	0,00
768	De Entidades locales Menores					
77	De empresas privadas	0,00	0,00	0,00	0,00	0,00
78	De familias e instituciones sin fines de lucro	0,00	0,00	0,00	0,00	0,00
79	Del exterior	0,00	0,00	0,00	0,00	0,00
790	Del Fondo Social Europeo	0,00	0,00	0,00	0,00	0,00
791	Del Fondo de Desarrollo Regional	0,00	0,00	0,00	0,00	0,00
792	Del Fondo de Cohesión	0,00	0,00	0,00	0,00	0,00
793	Del Fondo Europeo Agrícola de Garantía (FEAGA)	0,00	0,00	0,00	0,00	0,00
794	Del Fondo Europeo Agrícola de Desarrollo Rural (FEADER)	0,00	0,00	0,00	0,00	0,00
795	Del FEOGA-Orientación	0,00	0,00	0,00	0,00	0,00
796	Del Fondo Europeo de la Pesca (FEP)	0,00	0,00	0,00	0,00	0,00
797	Otras transferencias de la Unión Europea	0,00	0,00	0,00	0,00	0,00
799	Otras transferencias del exterior, excluyendo la Unión Europea	0,00	0,00	0,00	0,00	0,00
8	ACTIVOS FINANCIEROS	12.000,00	4.073.621,12	0,00	0,00	2.500,10
80	Enajenación de deuda del sector público	0,00	0,00	0,00	0,00	0,00
800	Enajenación de deuda del sector público a corto plazo	0,00	0,00	0,00	0,00	0,00
800.00	Del Estado	0,00	0,00	0,00	0,00	0,00

Desglose de los ingresos de operaciones de capital y financieras		Ejercicio Corriente				Ejercicios cerrados
		Previsiones iniciales Presupuesto 2024	Estimación Previsiones definitivas al final de ejercicio (1)	Derechos Reconocidos Netos (2)	Recaudación Líquida (2)	Recaudación Líquida (2)
801.00	Del Estado	0,00	0,00	0,00	0,00	0,00
801.10	De Comunidades Autónomas	0,00	0,00	0,00	0,00	0,00
801.20	De Entidades locales	0,00	0,00	0,00	0,00	0,00
81	Enajenación de obligaciones y bonos fuera del sector público	0,00	0,00	0,00	0,00	0,00
810	Enajenación de obligaciones y bonos fuera del sector público a corto plazo	0,00	0,00	0,00	0,00	0,00
811	Enajenación de obligaciones y bonos fuera del sector público a largo plazo	0,00	0,00	0,00	0,00	0,00
82	Reintegro de préstamos y anticipos concedidos al sector público	0,00	0,00	0,00	0,00	0,00
820	Reintegro de préstamos y anticipos concedidos al sector público a corto plazo	0,00	0,00	0,00	0,00	0,00
820.00	Del Estado	0,00	0,00	0,00	0,00	0,00
820.10	De Comunidades Autónomas	0,00	0,00	0,00	0,00	0,00
820.20	De Entidades locales	0,00	0,00	0,00	0,00	0,00
821	Reintegro de préstamos y anticipos concedidos al sector público a largo plazo	0,00	0,00	0,00	0,00	0,00
821.00	Del Estado	0,00	0,00	0,00	0,00	0,00
821.10	De Comunidades Autónomas	0,00	0,00	0,00	0,00	0,00
821.20	De Entidades locales	0,00	0,00	0,00	0,00	0,00
83	Reintegros de préstamos de fuera del sector público	12.000,00	12.000,00	0,00	0,00	2.500,10
830	Reintegros de préstamos de fuera del sector público a corto plazo	0,00	0,00	0,00	0,00	0,00
831	Reintegros de préstamos de fuera del sector público a largo plazo	12.000,00	12.000,00	0,00	0,00	2.500,10
84	Devolución de depósitos y fianzas constituidos	0,00	0,00	0,00	0,00	0,00
840	Devolución de depósitos	0,00	0,00	0,00	0,00	0,00
841	Devolución de fianzas	0,00	0,00	0,00	0,00	0,00
85	Enajenación de acciones y participaciones del sector público	0,00	0,00	0,00	0,00	0,00
86	Enajenación de acciones y participaciones fuera del sector público	0,00	0,00	0,00	0,00	0,00
87	Remanente de tesorería	0,00	4.061.621,12			
870	Remanente de tesorería	0,00	4.061.621,12			
870.00	Para gastos generales		0,00			
870.10	Para gastos con financiación afectada	0,00	4.061.621,12			
9	PASIVOS FINANCIEROS	0,00	0,00	0,00	0,00	0,00
90	Emisión de Deuda Pública en euros	0,00	0,00	0,00	0,00	0,00
900	Emisión de Deuda Pública en euros a corto plazo	0,00	0,00	0,00	0,00	0,00
901	Emisión de Deuda Pública en euros a largo plazo	0,00	0,00	0,00	0,00	0,00
91	Préstamos recibidos en euros	0,00	0,00	0,00	0,00	0,00
910	Préstamos recibidos a corto plazo de entes del sector público	0,00	0,00	0,00	0,00	0,00
911	Préstamos recibidos a largo plazo de entes del sector público	0,00	0,00	0,00	0,00	0,00
912	Préstamos recibidos a corto plazo de entes de fuera del sector público	0,00	0,00	0,00	0,00	0,00

Desglose de los ingresos de operaciones de capital y financieras		Ejercicio Corriente				Ejercicios cerrados
		Previsiones iniciales Presupuesto 2024	Estimación Previsiones definitivas al final de ejercicio ⁽¹⁾	Derechos Reconocidos Netos ⁽²⁾	Recaudación Líquida ⁽²⁾	Recaudación Líquida ⁽²⁾
921	Emisión de Deuda Pública en moneda distinta del euro a largo plazo	0,00	0,00	0,00	0,00	0,00
93	Préstamos recibidos en moneda distinta del euro	0,00	0,00	0,00	0,00	0,00
930	Préstamos recibidos en moneda distinta del euro a corto plazo	0,00	0,00	0,00	0,00	0,00
931	Préstamos recibidos en moneda distinta del euro a largo plazo	0,00	0,00	0,00	0,00	0,00
94	Depósitos y fianzas recibidos	0,00	0,00	0,00	0,00	0,00
940	Depósitos recibidos	0,00	0,00	0,00	0,00	0,00
941	Fianzas recibidas	0,00	0,00	0,00	0,00	0,00
	Total Ingresos de Capital y Financieros	12.000,00	4.073.621,12	20.974,72	-2.326,33	2.500,10

⁽¹⁾ Estimación Previsiones definitivas al final ejercicio - Presupuesto actualizado, incluyendo las modificaciones ya tramitadas y/o previstas tramitar hasta final de ejercicio.

⁽²⁾ Datos de ejecución acumulados a final del trimestre vencido

F.1.1.4 - Desglose de Gastos corrientes

Unidad: euros

Desglose de los gastos corrientes	Ejercicio Corriente				Ejercicios cerrados
	Créditos iniciales Presupuesto 2024	Estimación Créditos definitivos al final de ejercicio ⁽¹⁾	Obligaciones Reconocidas Netas ⁽²⁾	Pagos Líquidos ⁽²⁾	Pagos Líquidos ⁽²⁾
1 GASTOS DE PERSONAL	5.328.652,00	5.480.837,81	2.481.197,53	2.477.471,60	49.230,92
10 Órganos de gobierno y personal directivo	366.200,00	366.200,00	162.566,81	162.566,81	0,00
100 Retribuciones básicas y otras remuneraciones de los miembros de los órganos de gobierno	366.200,00	366.200,00	162.566,81	162.566,81	0,00
100.00 Retribuciones básicas	366.200,00	366.200,00	162.566,81	162.566,81	0,00
100.01 Otras remuneraciones	0,00	0,00	0,00	0,00	0,00
101 Retribuciones básicas y otras remuneraciones del personal directivo	0,00	0,00	0,00	0,00	0,00
101.00 Retribuciones básicas	0,00	0,00	0,00	0,00	0,00
101.01 Otras remuneraciones	0,00	0,00	0,00	0,00	0,00
107 Contribuciones a planes y fondos de pensiones	0,00	0,00	0,00	0,00	0,00
107.00 De los miembros de los órganos de gobierno	0,00	0,00	0,00	0,00	0,00
107.01 Del personal directivo	0,00	0,00	0,00	0,00	0,00
11 Personal eventual	0,00	37.000,00	22.599,58	18.873,65	435,00
110 Retribuciones básicas y otras remuneraciones de personal eventual	0,00	37.000,00	22.599,58	18.873,65	435,00
110.00 Retribuciones básicas	0,00	0,00	16.679,99	16.679,99	0,00
110.01 Retribuciones complementarias	0,00	0,00	0,00	0,00	0,00
110.02 Otras remuneraciones	0,00	37.000,00	5.919,59	2.193,66	435,00
117 Contribuciones a planes y fondos de pensiones	0,00	0,00	0,00	0,00	0,00
12 Personal Funcionario	915.954,00	915.954,00	456.002,23	456.002,23	0,00
120 Retribuciones básicas	347.154,00	347.154,00	200.354,11	200.354,11	0,00
120.00 Sueldos del Grupo A1	68.866,00	86.083,00	57.728,23	57.728,23	0,00
120.01 Sueldos del Grupo A2	15.139,00	15.139,00	7.777,52	7.777,52	0,00
120.02 Sueldos del Grupo B	0,00	0,00	0,00	0,00	0,00
120.03 Sueldos del Grupo C1	202.734,00	185.517,00	111.038,71	111.038,71	0,00
120.04 Sueldos del Grupo C2	2.806,00	2.806,00	0,00	0,00	0,00
120.05 Sueldos del Grupo E	0,00	0,00	0,00	0,00	0,00
120.06 Trienios	57.609,00	57.609,00	23.809,65	23.809,65	0,00
120.09 Otras retribuciones básicas	0,00	0,00	0,00	0,00	0,00

Volver

Exportar Excel

Exportar XML

Desglose de los gastos corrientes		Ejercicio Corriente				Ejercicios cerrados
		Créditos iniciales Presupuesto 2024	Estimación Créditos definitivos al final de ejercicio ⁽¹⁾	Obligaciones Reconocidas Netas ⁽²⁾	Pagos Líquidos ⁽²⁾	Pagos Líquidos ⁽²⁾
121.03	Otros complementos	0,00	0,00	0,00	0,00	0,00
122	Retribuciones en especie	0,00	0,00	0,00	0,00	0,00
124	Retribuciones de funcionarios en prácticas	0,00	0,00	0,00	0,00	0,00
124.00	Sueldos del Grupo A1	0,00	0,00	0,00	0,00	0,00
124.01	Sueldos del Grupo A2	0,00	0,00	0,00	0,00	0,00
124.02	Sueldos del Grupo B	0,00	0,00	0,00	0,00	0,00
124.03	Sueldos del Grupo C1	0,00	0,00	0,00	0,00	0,00
124.04	Sueldos del Grupo C2	0,00	0,00	0,00	0,00	0,00
124.05	Sueldos del Grupo E	0,00	0,00	0,00	0,00	0,00
124.06	Trienios	0,00	0,00	0,00	0,00	0,00
124.09	Otras retribuciones básicas	0,00	0,00	0,00	0,00	0,00
127	Contribuciones a planes y fondos de pensiones	0,00	0,00	0,00	0,00	0,00
13	Personal Laboral	2.089.795,00	2.093.476,98	983.726,65	983.726,65	46.083,12
130	Laboral Fijo	156.914,00	156.914,00	867.393,60	867.393,60	0,00
130.00	Retribuciones básicas	156.914,00	156.914,00	867.393,60	867.393,60	0,00
130.01	Horas extraordinarias	0,00	0,00	0,00	0,00	0,00
130.02	Otras remuneraciones	0,00	0,00	0,00	0,00	0,00
131	Laboral temporal	1.932.881,00	1.936.562,98	116.333,05	116.333,05	46.083,12
132	Retribuciones en especie	0,00	0,00	0,00	0,00	0,00
137	Contribuciones a planes y fondos de pensiones	0,00	0,00	0,00	0,00	0,00
14	Otro personal	107.000,00	184.741,00	14.738,22	14.738,22	0,00
143	Otro personal	107.000,00	184.741,00	14.738,22	14.738,22	0,00
147	Contribuciones a planes y fondos de pensiones	0,00	0,00	0,00	0,00	0,00
15	Incentivos al rendimiento	545.030,00	547.009,04	240.743,23	240.743,23	0,00
150	Productividad	374.730,00	374.730,00	139.533,88	139.533,88	0,00
151	Gratificaciones	170.300,00	172.279,04	101.209,35	101.209,35	0,00
152	Otros incentivos al rendimiento	0,00	0,00	0,00	0,00	0,00
153	Complemento de dedicación especial	0,00	0,00	0,00	0,00	0,00
16	Cuotas, prestaciones y gastos sociales a cargo del empleador	1.304.673,00	1.336.456,79	600.820,81	600.820,81	2.712,80
160	Cuotas sociales	1.249.558,00	1.281.341,79	578.254,89	578.254,89	0,00
160.00	Seguridad Social	1.249.558,00	1.281.341,79	578.254,89	578.254,89	0,00
160.08	Asistencia médico-farmacéutica	0,00	0,00	0,00	0,00	0,00
160.09	Otras cuotas	0,00	0,00	0,00	0,00	0,00
161	Prestaciones sociales	0,00	0,00	0,00	0,00	0,00
161.03	Pensiones excepcionales	0,00	0,00	0,00	0,00	0,00

Desglose de los gastos corrientes		Ejercicio Corriente				Ejercicios cerrados
		Créditos iniciales Presupuesto 2024	Estimación Créditos definitivos al final de ejercicio (1)	Obligaciones Reconocidas Netas (2)	Pagos Líquidos (2)	Pagos Líquidos (2)
162	Gastos sociales del personal	55.115,00	55.115,00	22.565,92	22.565,92	2.712,80
162.00	Formación y perfeccionamiento del personal	0,00	0,00	0,00	0,00	0,00
162.01	Economatos y comedores	0,00	0,00	0,00	0,00	0,00
162.02	Transporte de personal	0,00	0,00	0,00	0,00	0,00
162.04	Acción social	9.000,00	9.000,00	6.290,00	6.290,00	0,00
162.05	Seguros	23.115,00	23.115,00	14.900,00	14.900,00	2.712,80
162.09	Otros gastos sociales	23.000,00	23.000,00	1.375,92	1.375,92	0,00
164	Complemento familiar	0,00	0,00	0,00	0,00	0,00
2	GASTOS EN BIENES CORRIENTES Y SERVICIOS	2.644.141,00	2.820.674,70	1.265.198,00	615.128,80	557.657,31
20	Arrendamientos y cánones	76.620,00	76.620,00	28.750,39	1.391,75	31.344,01
200	Arrendamientos de terrenos y bienes naturales	0,00	0,00	0,00	0,00	0,00
202	Arrendamientos de edificios y otras construcciones	32.795,00	32.795,00	16.371,09	1.391,75	14.483,70
203	Arrendamientos de maquinaria, instalaciones y utillaje	7.225,00	7.225,00	0,00	0,00	1.159,18
204	Arrendamientos de material de transporte	0,00	0,00	0,00	0,00	0,00
205	Arrendamientos de mobiliario y enseres	0,00	0,00	0,00	0,00	0,00
206	Arrendamientos de equipos para procesos de información	2.300,00	2.300,00	2.601,76	0,00	0,00
208	Arrendamientos de otro inmovilizado material	0,00	0,00	0,00	0,00	0,00
209	Cánones	34.300,00	34.300,00	9.777,54	0,00	15.701,13
21	Reparaciones, mantenimiento y conservación	79.800,00	80.200,00	16.243,70	5.856,47	20.305,91
210	Infraestructuras y bienes naturales	500,00	500,00	0,00	0,00	0,00
212	Edificios y otras construcciones	13.350,00	13.750,00	1.936,16	550,83	1.016,09
213	Maquinaria, instalaciones técnicas y utillaje	39.800,00	39.800,00	11.106,89	4.375,12	16.741,10
214	Elementos de transporte	25.800,00	25.800,00	2.425,90	215,77	2.461,75
215	Mobiliario	0,00	0,00	0,00	0,00	0,00
216	Equipos para procesos de información	350,00	350,00	774,75	714,75	86,97
219	Otro inmovilizado material	0,00	0,00	0,00	0,00	0,00
22	Material, suministros y otros	2.480.844,00	2.656.977,70	1.217.158,77	605.985,44	503.907,39
220	Material de oficina	16.700,00	18.140,00	8.101,77	1.938,92	3.104,38
220.00	Ordinario no inventariable	9.200,00	9.120,00	3.176,95	1.506,86	1.693,76
220.01	Prensa, revistas, libros y otras publicaciones	4.900,00	4.900,00	3.192,14	0,00	0,00
220.02	Material informático no inventariable	2.600,00	4.120,00	1.732,68	432,06	1.410,62
221	Suministros	246.570,00	248.729,34	59.506,50	22.581,00	31.756,13
221.00	Energía eléctrica	5.100,00	5.100,00	0,00	0,00	0,00
221.01	Agua	93.250,00	93.250,00	20.837,51	0,00	0,00
221.02	Gas	0,00	0,00	0,00	0,00	0,00

Desglose de los gastos corrientes		Ejercicio Corriente				Ejercicios cerrados
		Créditos iniciales Presupuesto 2024	Estimación Créditos definitivos al final de ejercicio (1)	Obligaciones Reconocidas Netas (2)	Pagos Líquidos (2)	Pagos Líquidos (2)
221.06	Productos farmacéuticos y material sanitario	8.000,00	8.000,00	0,00	0,00	0,00
221.10	Productos de limpieza y aseo	2.150,00	2.150,00	1.573,77	0,00	3.326,58
221.11	Suministros de repuestos de maquinaria, utillaje y elementos de transporte	10.475,00	10.475,00	2.307,50	1.409,61	2.083,57
221.12	Suministros de material electrónico, eléctrico y de telecomunicaciones	0,00	0,00	0,00	0,00	0,00
221.13	Manutención de animales	0,00	0,00	0,00	0,00	0,00
221.99	Otros suministros	28.950,00	31.109,34	7.935,76	3.943,25	1.952,47
222	Comunicaciones	50.480,00	50.480,00	14.486,24	2.663,33	4.590,37
222.00	Servicios de Telecomunicaciones	38.480,00	38.480,00	10.244,41	0,00	3.690,26
222.01	Postales	12.000,00	12.000,00	4.241,83	2.663,33	900,11
222.02	Telegráficas	0,00	0,00	0,00	0,00	0,00
222.03	Informáticas	0,00	0,00	0,00	0,00	0,00
222.99	Otros gastos en comunicaciones	0,00	0,00	0,00	0,00	0,00
223	Transportes	0,00	0,00	0,00	0,00	0,00
224	Primas de seguros	22.000,00	22.000,00	328,34	328,34	0,00
225	Tributos	350,00	350,00	347,88	0,00	0,00
225.00	Tributos estatales	350,00	350,00	347,88	0,00	0,00
225.01	Tributos de las Comunidades Autónomas	0,00	0,00	0,00	0,00	0,00
225.02	Tributos de las Entidades locales	0,00	0,00	0,00	0,00	0,00
226	Gastos diversos	219.909,00	190.667,99	59.585,03	12.416,82	93.499,87
226.01	Atenciones protocolarias y representativas	3.300,00	3.300,00	2.100,12	0,00	5.607,83
226.02	Publicidad y propaganda	2.500,00	3.220,06	1.994,08	871,20	0,00
226.03	Publicación en Diarios Oficiales	600,00	600,00	0,00	0,00	0,00
226.04	Jurídicos, contenciosos	2.000,00	2.000,00	777,48	777,48	0,00
226.06	Reuniones, conferencias y cursos	0,00	0,00	0,00	0,00	0,00
226.07	Oposiciones y pruebas selectivas	0,00	0,00	0,00	0,00	0,00
226.09	Actividades culturales y deportivas	123.000,00	123.000,00	47.635,04	7.014,83	85.548,76
226.99	Otros gastos diversos	88.509,00	58.547,93	7.078,31	3.753,31	2.343,28
227	Trabajos realizados por otras empresas y profesionales	1.924.835,00	2.126.610,37	1.074.803,01	566.057,03	370.956,64
227.00	Limpieza y aseo	284.045,00	284.045,00	166.484,93	136.753,08	67.946,93
227.01	Seguridad	3.664,00	3.664,00	1.248,72	0,00	43,56
227.02	Valoraciones y peritajes	0,00	0,00	0,00	0,00	0,00
227.04	Custodia, depósito y almacenaje	0,00	0,00	0,00	0,00	0,00
227.05	Procesos electorales	0,00	0,00	0,00	0,00	0,00
227.06	Estudios y trabajos técnicos	97.500,00	296.555,37	25.301,21	17.922,39	7.260,00
227.08	Servicios de recaudación a favor de la entidad	215.000,00	215.000,00	34.990,77	34.990,77	0,00

Desglose de los gastos corrientes		Ejercicio Corriente				Ejercicios cerrados
		Créditos iniciales Presupuesto 2024	Estimación Créditos definitivos al final de ejercicio (1)	Obligaciones Reconocidas Netas (2)	Pagos Líquidos (2)	Pagos Líquidos (2)
230.00	De los miembros de los órganos de gobierno	350,00	350,00	935,40	935,40	0,00
230.10	Del personal directivo	0,00	0,00	0,00	0,00	0,00
230.20	Del personal no directivo	977,00	977,00	228,74	228,74	0,00
231	Locomoción	550,00	550,00	731,00	731,00	0,00
231.00	De los miembros de los órganos de gobierno	0,00	0,00	0,00	0,00	0,00
231.10	Del personal directivo	0,00	0,00	0,00	0,00	0,00
231.20	Del personal no directivo	550,00	550,00	731,00	731,00	0,00
233	Otras indemnizaciones	5.000,00	5.000,00	1.150,00	0,00	2.100,00
24	Gastos de publicaciones	0,00	0,00	0,00	0,00	0,00
240	Gastos de edición y distribución	0,00	0,00	0,00	0,00	0,00
25	Trabajos realizados por administraciones públicas y otras entidades públicas	0,00	0,00	0,00	0,00	0,00
26	Trabajos realizados por Instituciones sin fines de lucro	0,00	0,00	0,00	0,00	0,00
3	GASTOS FINANCIEROS	54.800,00	101.036,00	75.867,11	48.722,17	7.247,59
30	De Deuda Pública en euros	0,00	0,00	0,00	0,00	0,00
300	Intereses	0,00	0,00	0,00	0,00	0,00
301	Gastos de emisión, modificación y cancelación	0,00	0,00	0,00	0,00	0,00
309	Otros gastos financieros de Deuda Pública	0,00	0,00	0,00	0,00	0,00
31	De préstamos y otras operaciones financieras en euros	34.250,00	80.486,00	66.109,22	38.964,28	6.367,59
310	Intereses	33.250,00	79.486,00	66.109,22	38.964,28	6.367,59
311	Gastos de formalización, modificación y cancelación	1.000,00	1.000,00	0,00	0,00	0,00
319	Otros gastos financieros de préstamos y otras operaciones financieras en euros	0,00	0,00	0,00	0,00	0,00
32	De Deuda Pública en moneda distinta del euro	0,00	0,00	0,00	0,00	0,00
320	Intereses	0,00	0,00	0,00	0,00	0,00
321	Gastos de emisión, modificación y cancelación	0,00	0,00	0,00	0,00	0,00
322	Diferencias de cambio	0,00	0,00	0,00	0,00	0,00
329	Otros gastos financieros de Deuda Pública en moneda distinta del euro	0,00	0,00	0,00	0,00	0,00
33	De préstamos y otras operaciones financieras en moneda distinta del euro	0,00	0,00	0,00	0,00	0,00
330	Intereses	0,00	0,00	0,00	0,00	0,00
331	Gastos de formalización, modificación y cancelación	0,00	0,00	0,00	0,00	0,00
332	Diferencias de cambio	0,00	0,00	0,00	0,00	0,00
339	Otros gastos financieros de préstamos y otras operaciones financieras en moneda distinta del euro	0,00	0,00	0,00	0,00	0,00
34	De depósitos, fianzas y otros	0,00	0,00	0,00	0,00	0,00
340	Intereses de depósitos	0,00	0,00	0,00	0,00	0,00
341	Intereses de fianzas	0,00	0,00	0,00	0,00	0,00
35	Intereses de demora y otros gastos financieros	20.550,00	20.550,00	9.757,89	9.757,89	880,00

Desglose de los gastos corrientes		Ejercicio Corriente				Ejercicios cerrados
		Créditos iniciales Presupuesto 2024	Estimación Créditos definitivos al final de ejercicio (1)	Obligaciones Reconocidas Netas (2)	Pagos Líquidos (2)	Pagos Líquidos (2)
358	Intereses por operaciones de arrendamiento financiero (leasing)	0,00	0,00	0,00	0,00	0,00
359	Otros gastos financieros	16.000,00	16.000,00	9.565,37	9.565,37	0,00
4	TRANSFERENCIAS CORRIENTES	222.410,00	396.411,48	169.884,85	122.697,76	14.908,05
40	A la Administración General de la Entidad Local					
41	A Organismos Autónomos de la Entidad Local					
42	A la Administración del Estado	0,00	0,00	0,00	0,00	0,00
420	A la Administración General del Estado	0,00	0,00	0,00	0,00	0,00
421	A Organismos Autónomos y agencias del Estado	0,00	0,00	0,00	0,00	0,00
421.00	Al Servicio Público de Empleo Estatal	0,00	0,00	0,00	0,00	0,00
421.10	A otros organismos autónomos	0,00	0,00	0,00	0,00	0,00
422	A Fundaciones estatales	0,00	0,00	0,00	0,00	0,00
423	A sociedades mercantiles estatales, entidades públicas empresariales y otros organismos públicos	0,00	0,00	0,00	0,00	0,00
423.00	Subvenciones para fomento del empleo	0,00	0,00	0,00	0,00	0,00
423.10	Subvenciones para bonificación de intereses y primas de seguros	0,00	0,00	0,00	0,00	0,00
423.20	Subvenciones para reducir el precio a pagar por los consumidores	0,00	0,00	0,00	0,00	0,00
423.90	Otras subvenciones a sociedades mercantiles estatales, entidades públicas empresariales y otros organismos públicos	0,00	0,00	0,00	0,00	0,00
43	A la Seguridad Social	0,00	0,00	0,00	0,00	0,00
44	A entes públicos y sociedades mercantiles de la Entidad Local	125.000,00	125.000,00	0,00	0,00	0,00
440	Subvenciones para fomento del empleo	0,00	0,00	0,00	0,00	0,00
441	Subvenciones para bonificación de intereses y primas de seguros	0,00	0,00	0,00	0,00	0,00
442	Subvenciones para reducir el precio a pagar por los consumidores	0,00	0,00	0,00	0,00	0,00
449	Otras subvenciones a entes públicos y sociedades mercantiles de la Entidad Local	125.000,00	125.000,00	0,00	0,00	0,00
45	A Comunidades Autónomas	0,00	0,00	0,00	0,00	0,00
450	A la Administración General de las Comunidades Autónomas	0,00	0,00	0,00	0,00	0,00
451	A Organismos Autónomos y agencias de las Comunidades Autónomas	0,00	0,00	0,00	0,00	0,00
452	A fundaciones de las Comunidades Autónomas	0,00	0,00	0,00	0,00	0,00
453	A sociedades mercantiles, entidades públicas empresariales y otros organismos públicos dependientes de las Comunidades Autónomas	0,00	0,00	0,00	0,00	0,00
453.00	Subvenciones para fomento del empleo	0,00	0,00	0,00	0,00	0,00
453.10	Subvenciones para bonificación de intereses y primas de seguros	0,00	0,00	0,00	0,00	0,00
453.20	Subvenciones para reducir el precio a pagar por los consumidores	0,00	0,00	0,00	0,00	0,00
453.90	Otras subvenciones a sociedades mercantiles, entidades públicas empresariales y otros organismos públicos dependientes de las Comunidades Autónomas	0,00	0,00	0,00	0,00	0,00
46	A Entidades Locales	36.710,00	36.710,00	49.111,07	7.289,87	13.400,31
461	A Diputaciones, Consejos o Cabildos insulares	700,00	700,00	0,00	0,00	0,00
462	A Ayuntamientos	0,00	0,00	0,00	0,00	0,00
463	A Mancomunidades	26.870,00	26.870,00	34.825,74	7.289,87	9.389,65

Desglose de los gastos corrientes		Ejercicio Corriente				Ejercicios cerrados
		Créditos iniciales Presupuesto 2024	Estimación Créditos definitivos al final de ejercicio ⁽¹⁾	Obligaciones Reconocidas Netas ⁽²⁾	Pagos Líquidos ⁽²⁾	Pagos Líquidos ⁽²⁾
466	A otras Entidades que agrupen municipios	1.450,00	1.450,00	1.719,33	0,00	92,66
467	A Consorcios	7.690,00	7.690,00	12.566,00	0,00	3.918,00
468	A Entidades Locales Menores					
47	A Empresas privadas	0,00	105.048,85	102.000,00	102.000,00	0,00
470	Subvenciones para fomento del empleo	0,00	0,00	0,00	0,00	0,00
471	Subvenciones para bonificación de intereses y primas de seguros	0,00	0,00	0,00	0,00	0,00
472	Subvenciones para reducir el precio a pagar por los consumidores	0,00	0,00	0,00	0,00	0,00
479	Otras subvenciones a Empresas privadas	0,00	105.048,85	102.000,00	102.000,00	0,00
48	A Familias e Instituciones sin fines de lucro	60.700,00	129.652,63	18.773,78	13.407,89	1.507,74
49	Al exterior	0,00	0,00	0,00	0,00	0,00
5	FONDO DE CONTINGENCIA Y OTROS IMPREVISTOS	0,00	0,00			
50	Dotación al Fondo de Contingencia de ejecución presupuestaria	0,00	0,00			
500	Fondo de Contingencia Art. 31 de la Ley Organica 2/2012, de Estabilidad Presupuestaria y Sostenibilidad Financiera	0,00	0,00			
501	Otros imprevistos	0,00	0,00			
	Total Gastos Corrientes	8.250.003,00	8.798.959,99	3.992.147,49	3.264.020,33	629.043,87

⁽¹⁾ Estimación Créditos definitivos al final ejercicio - Presupuesto actualizado, incluyendo las modificaciones ya tramitadas y/o previstas tramitar hasta final de ejercicio.

⁽²⁾ Datos de ejecución acumulados a final del trimestre vencido

F.1.1.5 - Desglose de Operaciones de capital y financieras

Unidad: euros

Desglose de los gastos de operaciones de capital y financieras		Ejercicio Corriente				Ejercicios cerrados
		Créditos iniciales Presupuesto 2024	Estimación Créditos definitivos al final de ejercicio ⁽¹⁾	Obligaciones Reconocidas Netas ⁽²⁾	Pagos Líquidos ⁽²⁾	Pagos Líquidos ⁽²⁾
6	INVERSIONES REALES	0,00	3.561.004,13	256.606,08	117.387,13	66.390,22
60	Inversión nueva en infraestructuras y bienes destinados al uso general	0,00	1.727.399,86	7.398,52	0,00	0,00
600	Inversiones en terrenos	0,00	0,00	0,00	0,00	0,00
609	Otras inversiones nuevas en infraestructuras y bienes destinados al uso general	0,00	1.727.399,86	7.398,52	0,00	0,00
61	Inversiones de reposición de infraestructuras y bienes destinados al uso general	0,00	841.134,43	194.240,31	66.443,36	61.593,43
610	Inversiones en terrenos	0,00	0,00	0,00	0,00	0,00
619	Otras inversiones de reposición en infraestructuras y bienes destinados al uso general	0,00	841.134,43	194.240,31	66.443,36	61.593,43
62	Inversión nueva asociada al funcionamiento operativo de los servicios	0,00	879.929,92	15.785,36	11.761,88	4.796,79
621	Terrenos y bienes naturales	0,00	0,00	0,00	0,00	0,00
622	Edificios y otras construcciones	0,00	33.126,11	0,00	0,00	0,00
623	Maquinaria, instalaciones técnicas y utillaje	0,00	355.134,88	15.030,50	11.427,02	1.242,01
624	Elementos de transporte	0,00	293.248,89	0,00	0,00	0,00
625	Mobiliario	0,00	106.614,71	0,00	0,00	1.518,55
626	Equipos para procesos de información	0,00	73.988,87	420,00	0,00	1.403,11
627	Proyectos complejos	0,00	0,00	0,00	0,00	0,00
629	Otras inversiones nuevas asociadas al funcionamiento operativo de los servicios	0,00	17.816,46	334,86	334,86	633,12
63	Inversión de reposición asociada al funcionamiento operativo de los servicios	0,00	21.912,76	17.900,00	17.900,00	0,00
631	Terrenos y bienes naturales	0,00	0,00	0,00	0,00	0,00
632	Edificios y otras construcciones	0,00	0,00	0,00	0,00	0,00
633	Maquinaria, instalaciones técnicas y utillaje	0,00	21.912,76	17.900,00	17.900,00	0,00
634	Elementos de transporte	0,00	0,00	0,00	0,00	0,00
635	Mobiliario	0,00	0,00	0,00	0,00	0,00
636	Equipos para procesos de información	0,00	0,00	0,00	0,00	0,00
637	Proyectos complejos	0,00	0,00	0,00	0,00	0,00
639	Otras inversiones de reposición asociadas al funcionamiento operativo de los servicios	0,00	0,00	0,00	0,00	0,00
64	Gastos en inversiones de carácter inmaterial	0,00	90.627,16	21.281,89	21.281,89	0,00
640	Gastos en inversiones de carácter inmaterial	0,00	84.755,62	21.281,89	21.281,89	0,00

Volver ↩

Exportar Excel 📄

Exportar XML 📄

Desglose de los gastos de operaciones de capital y financieras		Ejercicio Corriente				Ejercicios cerrados
		Créditos iniciales Presupuesto 2024	Estimación Créditos definitivos al final de ejercicio ⁽¹⁾	Obligaciones Reconocidas Netas ⁽²⁾	Pagos Líquidos ⁽²⁾	Pagos Líquidos ⁽²⁾
650	Gastos en inversiones gestionadas para otros entes públicos	0,00	0,00	0,00	0,00	0,00
68	Gastos en inversiones de bienes patrimoniales	0,00	0,00	0,00	0,00	0,00
681	Terrenos y bienes naturales	0,00	0,00	0,00	0,00	0,00
682	Edificios y otras construcciones	0,00	0,00	0,00	0,00	0,00
689	Otros gastos en inversiones de bienes patrimoniales	0,00	0,00	0,00	0,00	0,00
69	Inversiones en bienes comunales	0,00	0,00	0,00	0,00	0,00
690	Terrenos y bienes naturales	0,00	0,00	0,00	0,00	0,00
692	Inversión en infraestructuras	0,00	0,00	0,00	0,00	0,00
7	TRANSFERENCIAS DE CAPITAL	151,00	151,00	0,00	0,00	0,00
70	A la Administración General de la Entidad Local					
71	A Organismos Autónomos de la Entidad Local					
72	A la Administración del Estado	0,00	0,00	0,00	0,00	0,00
720	A la Administración General del Estado	0,00	0,00	0,00	0,00	0,00
721	A Organismos Autónomos y agencias	0,00	0,00	0,00	0,00	0,00
721.00	Al Servicio Público de Empleo Estatal	0,00	0,00	0,00	0,00	0,00
721.09	A otros organismos autónomos	0,00	0,00	0,00	0,00	0,00
722	A fundaciones estatales	0,00	0,00	0,00	0,00	0,00
723	A sociedades mercantiles estatales, entidades públicas empresariales y otros organismos públicos	0,00	0,00	0,00	0,00	0,00
73	A la Seguridad Social	0,00	0,00	0,00	0,00	0,00
74	A entes públicos y sociedades mercantiles de la Entidad local	0,00	0,00	0,00	0,00	0,00
75	A Comunidades Autónomas	0,00	0,00	0,00	0,00	0,00
750	A la Administración General de las Comunidades Autónomas	0,00	0,00	0,00	0,00	0,00
751	A Organismos Autónomos y agencias de las Comunidades Autónomas	0,00	0,00	0,00	0,00	0,00
752	A fundaciones de las Comunidades Autónomas	0,00	0,00	0,00	0,00	0,00
753	A sociedades mercantiles, entidades públicas empresariales y otros organismos públicos dependientes de las Comunidades Autónomas	0,00	0,00	0,00	0,00	0,00
76	A Entidades Locales	151,00	151,00	0,00	0,00	0,00
761	A Diputaciones, Consejos o Cabildos	0,00	0,00	0,00	0,00	0,00
762	A Ayuntamientos	0,00	0,00	0,00	0,00	0,00
763	A Mancomunidades	0,00	0,00	0,00	0,00	0,00
764	A Áreas Metropolitanas					
765	A Comarcas					
766	A Entidades que agrupan Municipios	0,00	0,00	0,00	0,00	0,00
767	A Consorcios	151,00	151,00	0,00	0,00	0,00
768	A Entidades Locales Menores					
77	A empresas privadas	0,00	0,00	0,00	0,00	0,00

Desglose de los gastos de operaciones de capital y financieras		Ejercicio Corriente				Ejercicios cerrados
		Créditos iniciales Presupuesto 2024	Estimación Créditos definitivos al final de ejercicio ⁽¹⁾	Obligaciones Reconocidas Netas ⁽²⁾	Pagos Líquidos ⁽²⁾	Pagos Líquidos ⁽²⁾
80	Adquisición de deuda del sector público	0,00	0,00	0,00	0,00	0,00
800	Adquisición de deuda del sector público a corto plazo	0,00	0,00	0,00	0,00	0,00
800.00	Al Estado	0,00	0,00	0,00	0,00	0,00
800.10	A Comunidades Autónomas	0,00	0,00	0,00	0,00	0,00
800.20	A Entidades locales	0,00	0,00	0,00	0,00	0,00
800.90	A otros subsectores	0,00	0,00	0,00	0,00	0,00
801	Adquisición de deuda del sector público a largo plazo	0,00	0,00	0,00	0,00	0,00
801.00	Al Estado	0,00	0,00	0,00	0,00	0,00
801.10	A Comunidades Autónomas	0,00	0,00	0,00	0,00	0,00
801.20	A Entidades locales	0,00	0,00	0,00	0,00	0,00
801.90	A otros subsectores	0,00	0,00	0,00	0,00	0,00
81	Adquisición de Obligaciones y Bonos fuera del sector público	0,00	0,00	0,00	0,00	0,00
810	Adquisición de obligaciones y bonos fuera del sector público a corto plazo. Desarrollo por sectores	0,00	0,00	0,00	0,00	0,00
811	Adquisición de obligaciones y bonos fuera del sector público a largo plazo. Desarrollo por sectores	0,00	0,00	0,00	0,00	0,00
82	Concesión préstamos al sector público	0,00	0,00	0,00	0,00	0,00
820	Préstamos a corto plazo	0,00	0,00	0,00	0,00	0,00
820.00	Al Estado	0,00	0,00	0,00	0,00	0,00
820.10	A Comunidades Autónomas	0,00	0,00	0,00	0,00	0,00
820.20	A Entidades locales	0,00	0,00	0,00	0,00	0,00
820.90	A otros subsectores	0,00	0,00	0,00	0,00	0,00
821	Préstamos a largo plazo	0,00	0,00	0,00	0,00	0,00
821.00	Al Estado	0,00	0,00	0,00	0,00	0,00
821.10	A Comunidades Autónomas	0,00	0,00	0,00	0,00	0,00
821.20	A Entidades locales	0,00	0,00	0,00	0,00	0,00
821.90	A otros subsectores	0,00	0,00	0,00	0,00	0,00
83	Concesión de préstamos fuera del sector público	12.000,00	12.000,00	0,00	0,00	0,00
830	Préstamos a corto plazo. Desarrollo por sectores	0,00	0,00	0,00	0,00	0,00
831	Préstamos a largo plazo. Desarrollo por sectores	12.000,00	12.000,00	0,00	0,00	0,00
84	Constitución de depósitos y fianzas	0,00	0,00	0,00	0,00	0,00
840	Depósitos	0,00	0,00	0,00	0,00	0,00
840.00	A corto plazo	0,00	0,00	0,00	0,00	0,00
840.10	A largo plazo	0,00	0,00	0,00	0,00	0,00
841	Fianzas	0,00	0,00	0,00	0,00	0,00
841.00	A corto plazo	0,00	0,00	0,00	0,00	0,00
841.10	A largo plazo	0,00	0,00	0,00	0,00	0,00

Desglose de los gastos de operaciones de capital y financieras		Ejercicio Corriente				Ejercicios cerrados
		Créditos iniciales Presupuesto 2024	Estimación Créditos definitivos al final de ejercicio ⁽¹⁾	Obligaciones Reconocidas Netas ⁽²⁾	Pagos Líquidos ⁽²⁾	Pagos Líquidos ⁽²⁾
850.20	Adquisición de acciones y participaciones para financiar inversiones no rentables	0,00	0,00	0,00	0,00	0,00
850.90	Resto de adquisiciones de acciones dentro del sector público	0,00	0,00	0,00	0,00	0,00
86	Adquisición de acciones y participaciones fuera del sector público	0,00	0,00	0,00	0,00	0,00
860	Adquisición de acciones y participaciones fuera del sector público	0,00	0,00	0,00	0,00	0,00
860.10	De empresas nacionales	0,00	0,00	0,00	0,00	0,00
860.20	De empresas de la Unión Europea	0,00	0,00	0,00	0,00	0,00
860.90	De otras empresas	0,00	0,00	0,00	0,00	0,00
87	Aportaciones patrimoniales	0,00	0,00	0,00	0,00	0,00
870	Aportaciones a fundaciones	0,00	0,00	0,00	0,00	0,00
871	Aportaciones a consorcios	0,00	0,00	0,00	0,00	0,00
872	Aportaciones a otros entes	0,00	0,00	0,00	0,00	0,00
872.10	Aportaciones para compensar pérdidas	0,00	0,00	0,00	0,00	0,00
872.20	Aportaciones para financiar inversiones no rentables	0,00	0,00	0,00	0,00	0,00
872.90	Resto de aportaciones	0,00	0,00	0,00	0,00	0,00
9	PASIVOS FINANCIEROS	271.070,00	224.834,00	113.621,20	80.287,87	33.333,33
90	Amortización de Deuda Pública en euros	0,00	0,00	0,00	0,00	0,00
900	Amortización de Deuda Pública en euros a corto plazo	0,00	0,00	0,00	0,00	0,00
901	Amortización de Deuda Pública en euros a largo plazo	0,00	0,00	0,00	0,00	0,00
91	Amortización de préstamos y de operaciones en euros	271.070,00	224.834,00	113.621,20	80.287,87	33.333,33
910	Amortización de préstamos a corto plazo de entes del sector público	0,00	0,00	0,00	0,00	0,00
911	Amortización de préstamos a largo plazo de entes del sector público	26.500,00	26.500,00	14.454,54	14.454,54	0,00
912	Amortización de préstamos a corto plazo de entes de fuera del sector Público	0,00	0,00	0,00	0,00	0,00
913	Amortización de préstamos a largo plazo de entes de fuera del sector público	244.570,00	198.334,00	99.166,66	65.833,33	33.333,33
92	Amortización de Deuda Pública en moneda distinta del euro	0,00	0,00	0,00	0,00	0,00
920	Amortización de Deuda Pública en moneda distinta del euro a corto plazo	0,00	0,00	0,00	0,00	0,00
921	Amortización de Deuda Pública en moneda distinta del euro a largo plazo	0,00	0,00	0,00	0,00	0,00
93	Amortización de préstamos en moneda distinta del euro	0,00	0,00	0,00	0,00	0,00
930	Amortización de préstamos en moneda distinta del euro a corto plazo	0,00	0,00	0,00	0,00	0,00
931	Amortización de préstamos en moneda distinta del euro a largo plazo	0,00	0,00	0,00	0,00	0,00
94	Devolución de depósitos y fianzas	0,00	0,00	0,00	0,00	0,00
940	Devolución de depósitos	0,00	0,00	0,00	0,00	0,00
941	Devolución de fianzas	0,00	0,00	0,00	0,00	0,00
	Total Gastos de Capital y Financieros	283.221,00	3.797.989,13	370.227,28	197.675,00	99.723,55

⁽¹⁾ Estimación Créditos definitivos al final ejercicio - Presupuesto actualizado, incluyendo las modificaciones ya tramitadas y/o previstas tramitar hasta final de ejercicio.

⁽²⁾ Datos de ejecución acumulados a final del trimestre vencido

F.1.1.8 - Remanente de Tesorería.

Comunicación ejecución trimestral correspondiente al 2º trimestre del ejercicio 2024

Unidad: euros

Código		Situación a final trimestre vencido	Confirm. importe cero (*)
R29t	1.(+) FONDOS LÍQUIDOS	1.964.210,72	
R09t	2.(+) TOTAL DERECHOS PENDIENTES DE COBRO	5.385.041,78	
R01	(+) Del Presupuesto corriente	2.237.385,34	
R02	(+) De Presupuestos cerrados	3.130.919,71	
R04	(+) De Otras operaciones no presupuestarias	16.736,73	
R19t	3.(-) TOTAL OBLIGACIONES PENDIENTES DE PAGO	2.499.359,80	
R11	(+) Del Presupuesto corriente	900.679,44	
R12	(+) De Presupuestos cerrados	729.154,34	
R15	(+) De Operaciones no presupuestarias	869.526,02	
R89t	4.(+) PARTIDAS PENDIENTES DE APLICACIÓN	-1.300.159,28	
R06	(-) Cobros realizados pendientes de aplicación definitiva	1.306.815,70	
R16	(+) Pagos realizados pendientes de aplicación definitiva	6.656,42	
R39t	I. REMANENTE DE TESORERÍA TOTAL (1+2-3+4)	3.549.733,42	
R41	II. Saldos de dudoso cobro	1.580.165,14	No <input type="checkbox"/>
R42	III. Exceso de financiación afectada	3.795.099,00	No <input type="checkbox"/>
R49t	IV. REMANENTE DE TESORERÍA PARA GASTOS GENERALES (I-II-III)	-1.825.530,72	
R59t	V. Saldo de obligaciones pendientes de aplicar al Presupuesto a final de periodo ⁽¹⁾	2.364,85	No <input type="checkbox"/>
R69t	VI. Saldo de acreedores por devolución de ingresos a final de periodo	13.278,98	No <input type="checkbox"/>
R79t	VII. REMANENTE DE TESORERÍA PARA GASTOS GENERALES AJUSTADO(IV-V-VI)	-1.841.174,55	

(*) Si el importe a reflejar es cero, marcar en este campo para confirmar.

⁽¹⁾ Este importe se corresponde con el saldo de la cuenta 4131 "Acreedores por operaciones devengadas" introducida por la Orden HAC/1364/2018, de 12 de diciembre, por la que se modifican los planes de cuentas locales anexos a las instrucciones de los modelos normal y simplificado de contabilidad local. En el caso de que no se realice la subdivisión de la cuenta 413 "Acreedores por operaciones devengadas" entre la 4130 y 4131 en este apartado sólo se contabilizará la parte de la cuenta 413 que equivale a la 4131.

Volver

Exportar Excel

Exportar XML

01-41-044-AA-000 - Gelves Nombre Usuario: PEINADO GARCIA, BEATRIZ P. A.: F
Entidad seleccionada: 01-41-044-AA-000 - Gelves Ejercicio: 2024 Período: Trimestre 2

Cambio ejercicio/periodo Salir Ayuda Enviar Incidencia

F.1.1.9 - Calendario y Presupuesto de Tesorería

Unidad: euros

Concepto	Recaudación/Pagos reales y estimados											
	Trimestre cerrado Recaudación/Pagos acumulada al final del trimestre vencido ⁽²⁾							Previsiones Trimestre en curso				Previsión Recaud./Pagos FIN del ejercicio ⁽⁵⁾
	Corriente			Cerrados			Total	Previsión Recaudación/Pagos en cada mes ⁽³⁾			Previsión Recaud./Pagos en el trimestre ⁽⁴⁾	
	No incluidos en los cálculos del periodo medio de pago a proveedores	Incluidos en los cálculos del periodo medio de pago a proveedores	TOTAL	No incluidos en los cálculos del periodo medio de pago a proveedores	Incluidos en los cálculos del periodo medio de pago a proveedores	TOTAL		Julio	Agosto	Septiembre		
Fondos líquidos al inicio del periodo ⁽¹⁾							2.973.454,91	1.964.210,72	1.762.281,63	1.508.360,45	1.964.210,72	2.973.454,91
Cobros presupuestarios			2.171.195,62			269.131,13	2.440.326,75	207.000,00	207.000,00	307.000,00	721.000,00	3.916.934,12
1. Impuestos directos			41.791,08			200.744,24	242.535,32	10.000,00	10.000,00	10.000,00	30.000,00	302.550,00
2. Impuestos indirectos			35.942,01			10.428,78	46.370,79	4.000,00	4.000,00	4.000,00	12.000,00	106.375,00
3. Tasas y otros ingresos			257.253,77			47.655,25	304.909,02	15.000,00	15.000,00	115.000,00	145.000,00	594.909,02
4. Transferencias corrientes			1.829.024,81			6.569,76	1.835.594,57	175.000,00	175.000,00	175.000,00	525.000,00	2.885.600,00
5. Ingresos patrimoniales			9.510,28			1.233,00	10.743,28					15.000,00
6. Enajenación de inversiones reales			0,00			0,00	0,00					0,00
7. Transferencias de capital			-2.326,33			0,00	-2.326,33	3.000,00	3.000,00	3.000,00	9.000,00	10.000,00
8. Activos financieros			0,00			2.500,10	2.500,10					2.500,10
9. Pasivos financieros			0,00			0,00	0,00					0,00
Cobros no presupuestarios						740.891,81	740.891,81	64.480,00	64.480,00	64.480,00	193.440,00	934.771,81
Cobros realizados pendientes de aplicación definitiva												
Pagos Presupuestarios	2.729.179,40	732.515,93	3.461.695,33	156.202,06	572.565,36	728.767,42	4.190.462,75	473.409,09	525.401,18	506.742,09	1.505.552,36	8.042.216,16
1. Gastos de personal	2.477.471,60		2.477.471,60	49.230,92		49.230,92	2.526.702,52	363.000,00	363.000,00	363.000,00	1.089.000,00	5.053.425,00
2. Gastos en bienes corrientes y servicios		615.128,80	615.128,80		557.657,31	557.657,31	1.172.786,11	100.000,00	100.000,00	100.000,00	300.000,00	2.345.000,00
3. Gastos financieros	48.722,17		48.722,17	7.247,59		7.247,59	55.969,76	8.000,00	8.000,00	8.000,00	24.000,00	103.970,00
4. Transferencias corrientes	122.697,76		122.697,76		14.908,05	14.908,05	137.605,81					137.605,81
5. Fondo de contingencia y Otros imprevistos												0,00
6. Inversiones reales		117.387,13	117.387,13	66.390,22		66.390,22	183.777,35					183.777,35
7. Transferencias de capital			0,00			0,00	0,00					0,00
8. Activos financieros			0,00			0,00	0,00					0,00
9. Pasivos financieros	80.287,87		80.287,87	33.333,33		33.333,33	113.621,20	2.409,09	54.401,18	35.742,09	92.552,36	218.438,00
Pagos no presupuestarios												
Pagos realizados pendientes de aplicación definitiva												
Fondos líquidos al final del periodo							1.964.210,72	1.762.281,63	1.508.360,45	1.373.098,36	1.373.098,36	-217.055,32

Volver ↩

Exportar Excel 📄

Exportar XML 📄

Observaciones

⁽¹⁾ En el concepto "Fondos líquidos al inicio del periodo" se reflejará el importe existente al comienzo del ejercicio 2024 (a 01-01-2024).

- En las columnas de "Previsiones Trimestre en curso - Previsión Recaudación/Pagos en cada mes" el importe del Fondo líquido previsto al comienzo de cada mes.
- En la columna de "Previsión Trimestre en curso - Previsión Recaudación/Pagos en el trimestre" el importe del Fondo líquido existente al COMIENZO DEL TRIMESTRE EN CURSO.

⁽²⁾ Los importes de Recaudación/Pagos en las columnas "Trimestre cerrado Recaudación/Pagos acumulada al final del trimestre vencido" se corresponden con el TOTAL de Recaudación/Pagos ACUMULADOS realizados en el ejercicio hasta el final del trimestre vencido.

⁽³⁾ Los importes de Recaudación/Pagos en las columnas "Previsiones Trimestre en curso - Previsión Recaudación/Pagos en cada mes" se corresponden con los importes de Recaudación/Pagos previsto realizar en el MES correspondiente con independencia de que se trate de Recaudación/Pagos de Derechos liquidados/Obligaciones reconocidas de ejercicio corriente o cerrados.

⁽⁴⁾ Los Cobros/Pagos en la columna "Previsión Recaudación/Pagos en el trimestre" se corresponden con el total de Recaudación/Pagos previsto realizar en el trimestre en curso.

⁽⁵⁾ Los importes de Recaudación/Pagos en la columna "Previsión Recaudación/Pagos FIN DEL EJERCICIO" se corresponden con el TOTAL de Recaudación/Pagos previsto realizar en el total del ejercicio con independencia de que se trate de Derechos liquidados/Obligaciones reconocidas de ejercicios corriente o cerrados.

01-41-044-AA-000 - Gelves Nombre Usuario: PEINADO GARCIA, BEATRIZ P. A.: F
Entidad seleccionada: 01-41-044-AA-000 - Gelves Ejercicio: 2024 Período: Trimestre 2

Cambio ejercicio/período Salir Ayuda Enviar Incidencia

F.1.1.12 - Dotación de Plantillas y retribuciones

Unidad: euros

Se cumplimentará un cuadro para cada uno de los sectores de actividad de la Entidad

Sectores a considerar:

- X - Administración General de la Entidad Local y resto de sectores
- X - Policía Local (personal que presta servicios en la Policía Local)
- X - Sector Asistencia social y de dependencia
- Sector Sanitario (personal que presta servicios en las Instituciones del Servicio Nacional de Salud)
- Educativo Universitario (personal que presta servicio en las Universidades)
- Educativo No Universitario (personal que presta servicio en centros de la docencia no universitaria)
- Administración de Justicia (personal que presta servicio en juzgados y tribunales)

Sectores de actividad para grupos de personal Administración Pública: Administración General de la Entidad Local y resto de sectores

Gastos distribuidos por grupos de personal

Grupo de Personal	Dotación de plantillas a fin de trimestre vencido	Obligaciones Reconocidas a fin de trimestre Vencido (artículos: 10,11,12,13,14,15)				Asistencia a Órganos de Gobierno (Capítulo 2)
		Básicas	Complementarias	Incentivos al rendimiento	Planes de Pensiones	
Titulares de los Órganos de Gobierno	9,00	162.566,81				162.566,81
Personal Directivo						
Personal eventual	2,00	16.679,99				16.679,99
Funcionarios de carrera	8,00	69.237,07	88.657,81			157.894,88
Funcionarios interinos	3,00	30.863,64	35.957,40			66.821,04
Funcionarios en prácticas						
Laboral fijo	56,00	772.357,33	62.617,57	7.023,22		841.998,12
Laboral temporal	9,00	116.333,05	4.516,09			120.849,14
Otro personal						
Total	87,00	1.168.037,89	191.748,87	7.023,22		1.366.809,98

Gastos Comunes sin distribuir por tipos de personal

Retribución (artículo 16)	Obligaciones Reconocidas Netas a fin de trimestre Vencido
Acción Social	22.565,92
Seguridad Social	421.017,94
Resto de artículo 16 = Resto de Cuotas, prestaciones y gastos sociales a cargo del empleador	
Total gastos comunes	443.583,86


Totales

Número total de efectivos	87,00
---------------------------	-------

Volver

Exportar Excel

Exportar XML



01-41-044-AA-000 - Gelves Nombre Usuario: PEINADO GARCIA, BEATRIZ P. A.: F
Entidad seleccionada: 01-41-044-AA-000 - Gelves Ejercicio: 2024 Período: Trimestre 2

Cambio ejercicio/período Salir Ayuda Enviar Incidencia

F.1.1.12 - Dotación de Plantillas y retribuciones

Unidad: euros

Se cumplimentará un cuadro para cada uno de los sectores de actividad de la Entidad

Sectores a considerar:

- X - Administración General de la Entidad Local y resto de sectores
- X - Policía Local (personal que presta servicios en la Policía Local)
- X - Sector Asistencia social y de dependencia
- Sector Sanitario (personal que presta servicios en las Instituciones del Servicio Nacional de Salud)
- Educativo Universitario (personal que presta servicio en las Universidades)
- Educativo No Universitario (personal que presta servicio en centros de la docencia no universitaria)
- Administración de Justicia (personal que presta servicio en juzgados y tribunales)

Sectores de actividad para grupos de personal Administración Pública:

Gastos distribuidos por grupos de personal

Grupo de Personal	Dotación de plantillas a fin de trimestre vencido	Obligaciones Reconocidas a fin de trimestre Vencido (artículos: 10,11,12,13,14,15)					Asistencia a Órganos de Gobierno (Capítulo 2)
		Básicas	Complementarias	Incentivos al rendimiento	Planes de Pensiones	Total Retribuciones	
Titulares de los Órganos de Gobierno							
Personal Directivo							
Personal eventual							
Funcionarios de carrera	13,00	100.253,40	194.082,13	93.950,81		388.286,34	
Funcionarios interinos							
Funcionarios en prácticas							
Laboral fijo							
Laboral temporal							
Otro personal							
Total	13,00	100.253,40	194.082,13	93.950,81		388.286,34	

Gastos Comunes sin distribuir por tipos de personal

Retribución (artículo 16)	Obligaciones Reconocidas Netas a fin de trimestre Vencido
Acción Social	
Seguridad Social	129.325,42
Resto de artículo 16 = Resto de Cuotas, prestaciones y gastos sociales a cargo del empleador	
Total gastos comunes	129.325,42


Totales

Número total de efectivos	13,00
---------------------------	-------

Volver

Exportar Excel

Exportar XML



01-41-044-AA-000 - Gelves Nombre Usuario: PEINADO GARCIA, BEATRIZ P. A.: F
Entidad seleccionada: 01-41-044-AA-000 - Gelves Ejercicio: 2024 Período: Trimestre 2

Cambio ejercicio/período Salir Ayuda Enviar Incidencia

F.1.1.12 - Dotación de Plantillas y retribuciones

Unidad: euros

Se cumplimentará un cuadro para cada uno de los sectores de actividad de la Entidad

Sectores a considerar:

- X - Administración General de la Entidad Local y resto de sectores
- X - Policía Local (personal que presta servicios en la Policía Local)
- X - Sector Asistencia social y de dependencia
- Sector Sanitario (personal que presta servicios en las Instituciones del Servicio Nacional de Salud)
- Educativo Universitario (personal que presta servicio en las Universidades)
- Educativo No Universitario (personal que presta servicio en centros de la docencia no universitaria)
- Administración de Justicia (personal que presta servicio en juzgados y tribunales)

Sectores de actividad para grupos de personal Administración Pública: Sector Asistencia social y de dependencia

Gastos distribuidos por grupos de personal

Grupo de Personal	Dotación de plantillas a fin de trimestre vencido	Obligaciones Reconocidas a fin de trimestre Vencido (artículos: 10,11,12,13,14,15)					Asistencia a Órganos de Gobierno (Capítulo 2)
		Básicas	Complementarias	Incentivos al rendimiento	Planes de Pensiones	Total Retribuciones	
Titulares de los Órganos de Gobierno							
Personal Directivo							
Personal eventual							
Funcionarios de carrera							
Funcionarios interinos							
Funcionarios en prácticas							
Laboral fijo	7,00	95.036,27	9.351,00	235,32		104.622,59	
Laboral temporal							
Otro personal	12,00	14.738,22				14.738,22	
Total	19,00	109.774,49	9.351,00	235,32		119.360,81	

Gastos Comunes sin distribuir por tipos de personal

Retribución (artículo 16)	Obligaciones Reconocidas Netas a fin de trimestre Vencido
Acción Social	
Seguridad Social	33.831,12
Resto de artículo 16 = Resto de Cuotas, prestaciones y gastos sociales a cargo del empleador	
Total gastos comunes	33.831,12


Totales

Número total de efectivos	19,00
---------------------------	-------

Volver

Exportar Excel

Exportar XML



F.1.1.13 - Deuda viva y vencimiento mensual previsto en próximo trimestre

Unidad: euros

Concepto	Deuda viva final trimestre vencido	Vencimiento previsto del Principal		
		Julio 2024	Agosto 2024	Septiembre 2024
Operaciones de crédito a corto plazo (Importe dispuesto pendiente de amortizar según Reglamento 479/2009, del Consejo de Europa)	264.818,16	88.272,73	88.272,73	88.272,70
Operaciones de tesorería	264.818,16	88.272,73	88.272,73	88.272,70
Confirming				
Emisiones de deuda corto plazo				
Operaciones de crédito a largo plazo (Importe dispuesto pendiente de amortizar según Reglamento 479/2009, del Consejo de Europa)	3.530.064,04		16.250,00	33.333,33
Operaciones con entidades de crédito residentes				
Operaciones con entidades de crédito no residentes o que no faciliten información al Banco de España (Incluidos BEI, fondos de inversión etc.)				
Deuda con el FFEL (*)	2.774.230,55			
Operaciones con Institutos Autonómicos de Finanzas no clasificados como AAPP				
Otras operaciones de crédito	755.833,49		16.250,00	33.333,33
Emisiones de deuda largo plazo				
Arrendamiento financiero				
Asociaciones público-privadas				
Factoring sin recurso conforme a la Decisión de Eurostat 31 de julio de 2012				
Reestructuración de deuda comercial según Decisión de Eurostat 31 de julio de 2012				
Otras operaciones de deuda				
TOTAL DEUDA VIVA PDE (1)	3.794.882,20	88.272,73	104.522,73	121.606,03
AVALES				
Capital vivo de las operaciones avaladas a entidades dependientes clasificadas como SNF				
Capital vivo de las operaciones avaladas a entidades dependientes pendientes de clasificar				
Capital vivo de las operaciones avaladas a otras entidades no dependientes				
RIESGO DEDUCIDO DE LOS AVALES (2)				
OPERACIONES DE CRÉDITO FORMALIZADAS Y NO DISPUESTAS (3)				
A corto plazo				
A largo plazo				
OPERACIONES DE CRÉDITO CON ADMINISTRACIONES PÚBLICAS (4)	65.045,52	2.409,09	2.409,09	2.409,09
Con la Administración General del Estado				
Con la Comunidad Autónoma				

Volver ↩

Exportar Excel 📄

Exportar XML 📄

Concepto	Deuda viva final trimestre vencido	Vencimiento previsto del Principal		
		Julio 2024	Agosto 2024	Septiembre 2024
OTRAS DEUDAS (5)				
CAPITAL VIVO A EFECTOS DEL ARTÍCULO 53 DEL TRLRHL Y DE LA DF 31ª LPGE 2013 (1 + 2 + 3 + 4 + 5)	3.859.927,72	90.681,82	106.931,82	124.015,12

(*) Se incluirán los préstamos con el Fondo de Financiación a Entidades Locales, que incluye el Fondo de Impulso Económico, el Fondo de Ordenación y el Fondo en liquidación para la financiación de los Pagos a Proveedores de EELL. En este último caso, tanto si se han instrumentado a través de una operación de endeudamiento como a través de retenciones en la participación de la entidad local en los tributos del Estado (PTE)

Concepto	Al final trimestre vencido	Vencimiento previsto del Principal		
		Julio 2024	Agosto 2024	Septiembre 2024
Avales vivos al final del periodo (valor nominal)				
Riesgos potenciales que pueden afectar a la solvencia de la entidad local				
Derivados de sentencias judiciales consecuencia de recursos de tramitación				
Derivados de expedientes de aplazamiento o fraccionamiento de deudas con la AEAT				
Derivados de expedientes de aplazamiento o fraccionamiento de deudas con la Seguridad Social				
Otros				

01-41-044-AA-000 - Gelves Nombre Usuario: PEINADO GARCIA, BEATRIZ P. A.: F
Entidad seleccionada: 01-41-044-AA-000 - Gelves Ejercicio: 2024 Periodo: Trimestre 2

Cambio ejercicio/periodo Salir Ayuda Enviar Incidencia

F.1.1.14 - Perfil de vencimiento de la deuda en los proximos 10 años (operaciones contratadas y/o previsto realizar hasta 31/12/2024)

Unidad: euros

CONCEPTO	Vencimientos previstos en el Ejercicio (incluyendo las operaciones previsto realizar hasta 31/12/2024)									
	2025	2026	2027	2028	2029	2030	2031	2032	2033	2034
Operaciones de crédito a corto plazo (Importe dispuesto pendiente de amortizar según Reglamento 479/2009, del Consejo de Europa)										
Operaciones de tesorería										
Confirming										
Emisiones de deuda corto plazo										
Operaciones de crédito a largo plazo (Importe dispuesto pendiente de amortizar según Reglamento 479/2009, del Consejo de Europa)	198.333,32	198.333,32	411.778,68	411.778,68	411.778,68	411.778,68	346.778,68	346.778,68	346.778,68	346.778,68
Operaciones con entidades de crédito residentes										
Operaciones con entidades de crédito no residentes o que no faciliten información al Banco de España (Incluidos BEI, fondos de inversión etc.)										
Deuda con el FFEL (*)			346.778,68	346.778,68	346.778,68	346.778,68	346.778,68	346.778,68	346.778,68	346.778,68
Operaciones con Institutos Autonómicos de Finanzas no clasificados como AAPP										
Otras operaciones de crédito	198.333,32	198.333,32	65.000,00	65.000,00	65.000,00	65.000,00				
Emisiones de deuda largo plazo										
Arrendamiento financiero										
Asociaciones público-privadas										
Factoring sin recurso conforme a la Decisión de Eurostat 31 de julio de 2012										
Reestructuración de deuda comercial según Decisión de Eurostat 31 de julio de 2012										
Otras operaciones de deuda										
Total vencimientos deuda PDE (1)	198.333,32	198.333,32	411.778,68	411.778,68	411.778,68	411.778,68	346.778,68	346.778,68	346.778,68	346.778,68
AVALES										
Capital vivo de las operaciones avaladas a entidades dependientes clasificadas como SNF										
Capital vivo de las operaciones avaladas a entidades dependientes pendientes de clasificar										
Capital vivo de las operaciones avaladas a otras entidades no dependientes										
RIESGO DEDUCIDO DE LOS AVALES (2)										
OPERACIONES DE CRÉDITO FORMALIZADAS Y NO DISPUESTAS (3)										
A corto plazo										
A largo plazo										
OPERACIONES DE CRÉDITO CON ADMINISTRACIONES PÚBLICAS (4)	26.500,00	26.500,00								
Con la Administración General del Estado										
Con la Comunidad Autónoma										
Con la Diputación Provincial, Cabildo o Consejo Insular u otras EELL	26.500,00	26.500,00								
Con otras Administraciones Públicas										
OTRAS DEUDAS (5)										

Volver ↩

Exportar Excel 📄

Exportar XML 📄

(*) Se incluirán los préstamos con el Fondo de Financiación a Entidades Locales, que incluye el Fondo de Impulso Económico, el Fondo de Ordenación y el Fondo en liquidación para la financiación de los Pagos a Proveedores de EELL. En en este ultimo caso, tanto si se han instrumentado través de una operación de endeudamiento como a través de retenciones en la participación de la entidad local en los tributos del Estado (PTE)

CONCEPTO	Vencimientos previstos en el Ejercicio (incluyendo las operaciones previsto realizar hasta 31/12/2024)									
	2025	2026	2027	2028	2029	2030	2031	2032	2033	2034
Avales vivos al final del periodo (valor nominal)										
Riesgos potenciales que pueden afectar a la solvencia de la entidad local										
Derivados de sentencias judiciales consecuencia de recursos de tramitación										
Derivados de expedientes de aplazamiento o fraccionamiento de deudas con la AEAT										
Derivados de expedientes de aplazamiento o fraccionamiento de deudas con la Seguridad Social										
Otros										

F.1.1.B1 - Ajustes contemplados en el Informe de Evaluación para relacionar el saldo resultante de Ingresos y Gastos previsto a final de ejercicio con la capacidad o necesidad de financiación calculada conforme a las normas del Sistema Europeo de Cuentas.

Unidad: euros

Identificador	Concepto: Estimación del Resultado operaciones no financieras del ejercicio (Cap 1 a 7 de Ingresos - Cap 1 a 7 de Gastos) a final de ejercicio	Importe Ajuste aplicado al saldo presupuestario inicial 2024 (+/-)	Estimación de los ajustes a aplicar a los importes de ingresos y gastos a final del ejercicio.	Observaciones
GR000	Ajuste por recaudación ingresos Capitulo 1	-328.033,45	-256.088,39	
GR000b	Ajuste por recaudación ingresos Capitulo 2	-678,88	-13.984,89	
GR000c	Ajuste por recaudación ingresos Capitulo 3	-7.339,06	-73.043,89	
GR001	(+) Ajuste por liquidación PTE - 2008			
GR002	(+) Ajuste por liquidación PTE - 2009			
GR002b	(+/-) Ajuste por liquidación PTE de ejercicios distintos a 2008 y 2009			
GR006	Intereses	-103,11	-1.124,85	
GR006b	Diferencias de cambio			
GR015	(+/-) Ajuste por grado de ejecución del gasto	-405.907,58		
GR009	Inversiones realizadas por Cuenta de la Corporación Local ⁽²⁾			
GR004	Ingresos por Ventas de Acciones (privatizaciones)			
GR003	Dividendos y Participación en beneficios			
GR016	Ingresos obtenidos del presupuesto de la Union Europea			
GR017	Operaciones de permuta financiera (SWAPS)			
GR018	Operaciones de reintegro y ejecución de avales			
GR012	Aportaciones de Capital			
GR013	Asunción y cancelación de deudas			
GR014	Gastos realizados en el ejercicio pendientes de aplicar a presupuesto	-93.942,28		
GR008	Adquisiciones con pago aplazado			
GR008a	Arrendamiento financiero			
GR008b	Contratos de asociación público privada (APPs)			
GR010	Inversiones realizadas por la corporación local por cuenta de otra Administración Pública ⁽³⁾			
GR019	Préstamos			
GR020	Devoluciones de ingresos pendientes de aplicar a presupuesto			
GR021	Consolidación de transferencias con otras Administraciones Públicas fuera de la Corporación Local			
GR99	Otros ⁽¹⁾			

Volver ↶

Exportar Excel 📄

Exportar XML 📄

⁽¹⁾ Si se incluye este ajuste, en "Observaciones", se hará una breve explicación del contenido de este ajuste.

⁽²⁾ Ajuste por inversiones realizadas por una entidad no integrada en la Corporación Local para la entidad local.

⁽³⁾ Ajuste por inversiones realizadas por la entidad para una entidad no perteneciente a la Corporación Local.

Anexo IB5. Movimientos de la cuenta 'Acreedores por operaciones devengadas' (1)

Unidad: euros

Descripción del gasto _^	Aplicación presupuestaria _^	Importe pendiente de aplicar a Presupuesto				Importe pagado a Fin del Trimestre	Observaciones
		A 1 de enero	Abonos	Cargos	A Fin del Trimestre		
FACTURA 23UTUB41/100012 SERVICIO INTEGRAL NOV	-165-22799	13.275,51	0,00	13.275,51	0,00	0,00	
FACTURA 23UTUB41/100012 SERVICIO INTEGRAL NOV	-165-619	20.153,86	0,00	20.153,86	0,00	0,00	
FACTURA 23UTUB41/100012 SERVICIO INTEGRAL NOV	-920-619	1.402,78	0,00	1.402,78	0,00	0,00	
FACTURA CEN3128 MES DE SEPTIEMBRE DE 2022.	-324-22105	2.193,51	0,00	2.193,51	0,00	0,00	
FACTURA IN2023-25101 NOVIEMBRE PRESTACION DE	-2311-22799	49.818,53	0,00	49.818,53	0,00	0,00	
FACTURACION NOVIEMBRE 2022. SERVICIO PROFESIO	-920-22799	1.404,39	0,00	1.404,39	0,00	0,00	
FRA. 1-1045. ETIQUETA REDONDA. MATERIAL PARA SU	-2312-22199	24,51	0,00	24,51	0,00	0,00	
MOVIMIENTOS 31001, 40001, 40005 Y 40050	-929-22699	2.364,85	0,00	0,00	2.364,85	2.364,85	
SERVICIO INTEGRAL CON GARANTIA TOTAL DE ALUMB	-165-22799	13.275,51	0,00	13.275,51	0,00	0,00	
SERVICIO INTEGRAL CON GARANTIA TOTAL DE ALUMB	-165-619	20.153,86	0,00	20.153,86	0,00	0,00	
SERVICIO INTEGRAL CON GARANTIA TOTAL DE ALUMB	-920-619	1.402,78	0,00	1.402,78	0,00	0,00	

« « » » Tamaño página: 60 Nº registros: 11 Página actual: 1

	Importe pendiente de aplicar a Presupuesto				Importe pagado a Fin del Trimestre	
	A 1 de enero	Abonos	Cargos	A Fin del Trimestre		
Total	125.470,09	0,00	123.105,24	2.364,85	2.364,85	

(1) Esta cuenta deberá recoger todas las operaciones devengadas durante el periodo considerado, por la Corporación Local, que se hayan registrado en la cuenta 413, con independencia de las posibles divisionarias utilizadas en dicha cuenta, de acuerdo con lo establecido en la modificación de los Planes de Cuentas locales aprobada por Orden HAC/1364/2018

Información de cada gasto efectuado indicando:

- Descripción del gasto: código y denominación
- Aplicación presupuestaria a la que debiera haberse imputado
- Importe de las obligaciones pendientes de aplicar a 1 de enero
- Importe de las obligaciones pendientes de aplicar a presupuesto surgidas en el año (Abonos), es decir, obligaciones pendientes
- Importe de las obligaciones pendientes de aplicar imputadas al presupuesto del ejercicio, ya procedan del propio ejercicio o de ejercicios anteriores (Cargos)
- Importe de las obligaciones pendientes de aplicar a fin del trimestre
- Importe de las obligaciones pendientes de aplicar a fin del trimestre que estuvieran pagadas a dicha fecha
- Observaciones: Al menos, se indicará si en el momento de elaboración de la cuenta ya se ha realizado la aplicación al presupuesto del ejercicio y se explicará

Volver ↩

Exportar Excel 📄

Exportar XML 📄

Anexo IB9 - Movimientos de la cuenta 'Acreedores por devolución de Ingresos'

Unidad: euros

	Aplicación presupuestaria	Descripción	Pendientes de pago a 1 de Enero	Modificaciones al saldo inicial y anulaciones	Reconocidas a fin de trimestre vencido	Total Devoluciones reconocidas	Prescripciones	Pagadas a fin de trimestre vencido	Pendientes de pago a fin de trimestre vencido
	113	Impuesto sobre Bienes Inmuebles. Bienes inr	0,00	0,00	411,94	411,94	0,00	411,94	0,00
	114	Impuesto sobre Bienes Inmuebles. Bienes Inr	0,00	0,00	992,76	992,76	0,00	992,76	0,00
	115	Impuesto sobre Vehiculos de Tracción Mecán	0,00	0,00	682,99	682,99	0,00	682,99	0,00
	290	Impuesto sobre construcciones, instalaciones	12.208,78	0,00	395,34	12.604,12	0,00	395,34	12.208,78
	31004	LICENCIAS OBRAS AÑOS ANTERIORES AL 201	18,05	0,00	0,00	18,05	0,00	0,00	18,05
	313	Servicios deportivos	499,00	0,00	136,00	635,00	0,00	616,00	19,00
	325	Tasa por expedición de documentos	15,00	0,00	0,00	15,00	0,00	0,00	15,00
	32903	TASAS POR DERECHOS DE EXAMEN	0,00	0,00	60,00	60,00	0,00	60,00	0,00
	33400	Tasa por apertura de calas y zanjas	50,70	0,00	0,00	50,70	0,00	0,00	50,70
	33901	TASA POR INSTALACION DE QUIOSCOS	392,30	0,00	0,00	392,30	0,00	0,00	392,30

« < > » Tamaño página: 10 Nº registros: 24 Página actual: 1

	Pendientes de pago a 1 de Enero	Modificaciones al saldo inicial y anulaciones	Reconocidas a fin de trimestre vencido	Total Devoluciones reconocidas	Prescripciones	Pagadas a fin de trimestre vencido	Pendientes de pago a fin de trimestre vencido
Total	18.824,57	0,00	194.210,57	213.035,14	0,00	199.756,16	13.278,98

Volver

Exportar Excel

Exportar XML